



**UNIVERSIDAD DE  
COSTA RICA**

**VICERRECTORÍA DE ADMINISTRACIÓN  
OFICINA DE ADMINISTRACIÓN FINANCIERA**

**ESTADOS FINANCIEROS Y  
DE EJECUCIÓN PRESUPUESTARIA  
AL 30 DE JUNIO DE 2018**

**Ciudad Universitaria Rodrigo Facio Brenes**

**Julio, 2018**

## TABLA DE CONTENIDO

### I. ESTADOS FINANCIEROS Y EJECUCIÓN PRESUPUESTARIA

Nota aclaratoria	5
------------------	---

#### 1.1 Estados Financieros

Estado de Situación Financiera	9
Estado de Resultados	11
Estado de Flujo de Efectivo	12
Estado de Cambio en el Patrimonio	13

#### 1.2 Informes de Situación Presupuestaria

Estado de Ingresos y Egresos por Clase Básica y Partida	15
Resumen de la Situación Presupuestaria y Financiera	18
Resumen de Ingresos por Sección y Clase Básica	19
Resumen de Egresos por Sección y Objeto de Partida	20
Resumen de la Situación Presupuestaria de Ingresos por Sección	21
Resumen de la Situación Presupuestaria de Egresos por Sección	23

### II. NOTAS A LOS ESTADOS FINANCIEROS

Nota No. 1 – Resumen de operaciones y principales políticas contables y presupuestarias	26
Nota No. 2 – Administración del riesgo financiero	32
Nota No. 3 – Efectivo	33
Nota No. 4 – Efectivo en bancos	33
Nota No. 5 – Inversiones corrientes	34
Nota No. 6 – Cuentas por cobrar corrientes	35
Nota No. 7 – Documentos por cobrar corrientes	37
Nota No. 8 – Anticipos al sector externo	37
Nota No. 9 – Inventarios en bodegas	38
Nota No. 10 – Anticipo al sector interno	38
Nota No. 11 – Propiedad, planta y equipo	39
Nota No. 12 – Cuentas por cobrar no corrientes	40
Nota No. 13 – Inversiones no corrientes	41
Nota No. 14 – Otras inversiones	41
Nota No. 15 – Cuentas por pagar corrientes	42
Nota No. 16 – Deducciones retenidas por pagar	42
Nota No. 17 – Gastos acumulados por pagar	43
Nota No. 18 – Pasivos diferidos	43
Nota No. 19 – Documentos por pagar corrientes	44

Nota No. 20 – Documentos por pagar no corrientes	44
Nota No. 21 – Capital de circulación documentos por cobrar	45
Nota No. 22 – Valuación estimación incobrables documentos por cobrar	45
Nota No. 23 – Valuación estimación incobrables cuentas por cobrar	45
Nota No. 24 – Valuación estimación obsolescencia de inventario	45
Nota No. 25 – Capital inmovilizado	46
Nota No. 26 – Capital libros	46
Nota No. 27 – Aporte de capital	46
Nota No. 28 – Resultados acumulados de ejercicios anteriores	46
Nota No. 29 – Resultado del periodo	47
Nota No. 30 – Cuentas de orden	47
Nota No. 31 – Contingencias	47
Nota No. 32 – Conformación del Estado de Resultados	48

### III. ANEXOS

Anexo No. 01 – Estado de Situación Financiera Comparativo	52
Anexo No. 02 – Cédula de Antigüedad de Saldos Cuentas por Cobrar	56
Anexo No. 03 – Cédula de Antigüedad de Saldos Dtos. por Préstamos a Profesores y Estudiantes	58
Anexo No. 04 – Resumen de Inversiones por Banco	60
Anexo No. 05 – Detalle de Propiedad, Planta y Equipo	62
Anexo No. 06 – Egresos para Compras de Bienes por Sección	74
Anexo No. 07 – Egresos para Compras de Bienes por Programas	79
Anexo No. 08 – Detalle de Compromisos Presupuestarios	82
Anexo No. 09 – Situación Presupuestaria de Ingresos Totales según Clasificador de Ingreso	87
Anexo No. 10 – Situación Presupuestaria de Egresos por Sección y Unidad Ejecutora	95
Situación Presupuestaria de Egresos por Objeto de Partida	
118	
Anexo No. 11 – Vínculo Externo: Fondos Restringidos	130
Vínculo Externo: Fondos Restringidos - Situación Presupuestaria	131
Vínculo Externo: Fondos Restringidos - Estado General por Unidades	132
Anexo No. 12 – Vínculo Externo: Empresas Auxiliares	137
Vínculo Externo: Empresas Auxiliares - Situación Presupuestaria	138
Vínculo Externo: Empresas Auxiliares - Estado General por Unidades	139
Anexo No. 13 – Vínculo Externo: Cursos Especiales	144
Vínculo Externo: Cursos Especiales - Situación Presupuestaria	145
Vínculo Externo: Cursos Especiales - Estado General por Unidades	146
Anexo No. 14 – Vínculo Externo: Programa Posgrado Financiamiento Complementario (PPFC)	150
Vínculo Externo: PPFC - Situación Presupuestaria	151
Vínculo Externo: PPFC - Estado General por Unidades	152
Anexo No. 15 – Estado de los Proyectos de Inversión del Programa de Inversiones	155
Proyectos en Proceso de Diseño	157
Proyectos en Proceso de Contratación y Tramitología	160
Proyectos en Proceso de Construcción	163
Proyectos Terminados Pendientes de Liquidar	167



**UNIVERSIDAD DE COSTA RICA  
VICERRECTORÍA DE ADMINISTRACIÓN  
OFICINA DE ADMINISTRACIÓN FINANCIERA**

**NOTA ACLARATORIA**

Por este medio se informa que la Universidad de Costa Rica está trabajando en el proyecto de adaptación de las Normas Internacionales de Contabilidad en el Sector Público (NICSP), razón por la cual el Estado Financiero y de Ejecución Presupuestaria al 30 de junio de 2018 ha sufrido diversos cambios, según y conforme se establece en dicha norma.

Licda. Isabel C. Pereira Piedra, M.GP., CPA  
Directora, Oficina de Administración Financiera



I. ESTADOS FINANCIEROS  
Y DE  
EJECUCIÓN PRESUPUESTARIA

## 1.1. ESTADOS FINANCIEROS



**UNIVERSIDAD DE COSTA RICA**  
**ESTADO DE SITUACIÓN FINANCIERA**  
**AL 30 DE JUNIO DE 2018 Y 2017**  
**(Expresado en colones)**

	<u>NOTAS</u>	<u>2018</u>	<u>2017</u>
<b>ACTIVO</b>			
<b>Activo corriente</b>			
Efectivo	3	1.334.151.335,96	1.328.175.726,24
Efectivo en bancos	4	10.821.801.719,85	2.970.592.718,56
Inversiones corrientes	5	93.924.290.582,32	87.163.639.111,58
Cuentas por cobrar corrientes, neto	6	5.231.574.917,52	4.044.105.882,28
Documentos por cobrar corrientes, neto	7	756.111.696,42	635.160.382,54
Anticipos al sector externo	8	1.057.160.652,38	860.482.415,60
Inventarios en bodega, neto	9	630.604.332,89	690.550.304,98
Anticipos al sector interno	10	945.314.139,32	697.661.122,16
<b>Total activo corriente</b>		<b><u>114.701.009.376,66</u></b>	<b><u>98.390.367.663,94</u></b>
<b>Activo no corriente</b>			
Propiedad, planta y equipo, neto	11	54.417.940.721,51	49.287.685.702,69
Instalaciones, neto	11	1.179.104.809,54	1.108.850.350,78
Edificios, neto	11	95.906.813.011,67	46.632.648.489,52
Terrenos	11	8.933.886.046,49	8.663.706.166,51
Obras en proceso (construcciones)	11	16.453.307.259,65	8.441.850.950,55
Cuentas por cobrar no corrientes	12	3.339.713.260,89	0,00
Inversiones no corrientes	13	7.359.928.302,66	5.540.940.302,25
<b>Total activo no corriente</b>		<b><u>187.590.693.412,41</u></b>	<b><u>119.675.681.962,30</u></b>
<b>Otros activos</b>			
Derechos telefónicos	11	15.089.040,00	15.089.040,00
Depósitos en garantía	11	83.583.636,55	76.670.476,05
Otras inversiones	14	131.227.110,00	124.658.240,00
Programas de cómputo, neto	11	112.239.150,30	172.840.505,65
Garantías de participación y cumplimiento	11	20.517.643,70	43.169.915,00
<b>Total otros activos</b>		<b><u>362.656.580,55</u></b>	<b><u>432.428.176,70</u></b>
<b>TOTAL ACTIVO</b>		<b><u>302.654.359.369,62</u></b>	<b><u>218.498.477.802,94</u></b>
<b>PASIVO Y PATRIMONIO</b>			
<b>PASIVO</b>			
<b>Pasivo corriente</b>			
Cuentas por pagar corrientes	15	376.318.524,83	482.218.237,03
Deducciones retenidas por pagar	16	6.686.225.103,39	6.057.663.922,56
Gastos acumulados por pagar	17	11.395.428.157,08	10.667.703.472,97
Pasivos diferidos	18	1.969.326.608,54	2.454.935.298,18
Documentos por pagar corrientes	19	545.047.171,07	211.844.886,54
<b>Total pasivo corriente</b>		<b><u>20.972.345.564,91</u></b>	<b><u>19.874.365.817,28</u></b>

(Continúa...)

**UNIVERSIDAD DE COSTA RICA**  
**ESTADO DE SITUACIÓN FINANCIERA**  
**AL 30 DE JUNIO DE 2018 Y 2017**  
**(Expresado en colones)**

	<u>NOTAS</u>	<u>2018</u>	<u>2017</u>
<b>Pasivo no corriente</b>			
Documentos por pagar no corrientes	20	70.357.580.785,28	24.595.795.888,22
<b>Total pasivo no corriente</b>		<b>70.357.580.785,28</b>	<b>24.595.795.888,22</b>
<b>Total pasivo</b>			
		<b>91.329.926.350,19</b>	<b>44.470.161.705,50</b>
<b>PATRIMONIO</b>			
<b>Patrimonio público</b>			
Capital de circulación documentos por cobrar	21	816.574.141,44	688.683.426,28
Valuación estimación incobrables documentos por cobrar	22	-60.462.445,02	-53.523.043,74
Valuación estimación incobrables cuentas por cobrar	23	-1.676.489.072,60	-3.572.539.639,64
Valuación estimación por obsolescencia inventarios	24	-12.199.000,00	-7.499.000,00
Capital inmovilizado	25	109.294.912.599,80	89.526.356.830,96
Capital libros	26	329.543.454,82	357.275.275,47
Aportes de capital	27	119.900.710,00	113.331.840,00
Resultados acumulados de ejercicios anteriores	28	90.128.523.502,06	73.961.591.031,18
Resultado del periodo	29	12.384.129.128,93	13.014.639.376,93
<b>Total otras cuentas de patrimonio</b>		<b>211.324.433.019,43</b>	<b>174.028.316.097,44</b>
<b>TOTAL PATRIMONIO</b>		<b>211.324.433.019,43</b>	<b>174.028.316.097,44</b>
<b>TOTAL PASIVO Y PATRIMONIO</b>		<b>302.654.359.369,62</b>	<b>218.498.477.802,94</b>
<b>CUENTAS DE ORDEN</b>		<b>5.254.071.613,60</b>	<b>3.852.419.813,59</b>

(Finaliza)

Timbre de ley No.6614



Timbre de ley No.6614

Hecho por:

Lic. Jorge Astúa Quirós, MBA  
 Jefe, Unidad de Contabilidad  
 Contador Privado N°. 24264

Revisado por:

Licda. Marlen Salas Guerrero, MBA, CPA  
 Jefe, Sección de Contabilidad  
 Contadora Privada N°. 30250

Avalado por:

Licda. Isabel C. Pereira Piedra, M.GP, CPA  
 Jefe, Oficina de Administración Financiera  
 Contadora Pública N°. 2077

**UNIVERSIDAD DE COSTA RICA**  
**ESTADO DE RESULTADOS (a)**  
**POR LOS PERIODOS TERMINADOS AL 30 DE JUNIO DE 2018 Y 2017**  
**(Expresado en colones)**

	<u>2018</u>	<u>2017</u>
<b>INGRESOS POR CLASE BÁSICA</b>		<b>Peso relativo</b>
Impuestos sobre Bienes y Servicios	185.445.730,63	0,11 %
Otros Ingresos Tributarios	120.854.979,60	0,07 %
Venta de Bienes y Servicios	2.463.658.990,25	1,45 %
Derechos Administrativos	4.423.603.968,59	2,60 %
Ingresos de la Propiedad	4.277.369.677,41	2,52 %
Multas y Remates	181.302.691,50	0,11 %
Otros Ingresos No Tributarios	289.244.410,24	0,17 %
Transferencias Ctes del Gobierno Central	154.110.918.612,40	90,63 %
Inst. Descentralizadas No Empresariales	145.339.961,12	0,09 %
Transferencias Ctes. Sector Externo	59.857.954,05	0,04 %
Transferencias Ctes. Sector Privado	646.299.605,92	0,38 %
Ingresos de Capital	3.140.434.694,66	1,85 %
<b>TOTAL INGRESOS</b>	<b>(b) <u>170.044.331.276,37</u></b>	<b>100,00 %</b>
<b>GASTO POR OBJETO DE LA PARTIDA</b>		
Remuneraciones	107.264.386.578,51	68,04 %
Servicios	9.168.111.754,99	5,82 %
Materiales y Suministros	2.789.604.003,50	1,77 %
Intereses y Comisiones	2.216.570.362,55	1,41 %
Activos Financieros	2.622.814,65	0,00 %
Bienes Duraderos	(c) 14.733.582.805,55	9,35 %
Transferencias Corrientes	21.143.251.710,65	13,41 %
Amortización	337.771.889,24	0,21 %
Otros gastos	4.300.227,80	0,00 %
<b>TOTAL GASTO</b>	<b><u>157.660.202.147,44</u></b>	<b>100,00 %</b>
<b>RESULTADO DEL PERIODO</b>	<b><u>12.384.129.128,93</u></b>	<b><u>13.014.639.376,93</u></b>

**Nota:**

(a) Este Estado se complementa con la información detallada en la nota No. 31 denominada "Conformación del Estado de Resultados".

(b) Los ingresos de financiamiento corresponden a recursos obtenidos en el periodo anterior, razón por la cual se reconocen en el Estado de Situación Financiera, específicamente en "Resultados Acumulados de Periodos Anteriores".

(c) La composición de esta cifra se detalla en el anexo N°.6 "Egreso para Compras de Bienes por Sección" al 30 de junio de 2018, en específico en la columna denominada "Real".

**UNIVERSIDAD DE COSTA RICA**  
**ESTADO DE FLUJO DE EFECTIVO**  
**DEL 30 DE JUNIO DE 2018 Y 2017**  
**(Expresado en colones)**

	<u>2018</u>	<u>2017</u>
<b>ACTIVIDADES DE OPERACIÓN</b>		
Resultado del periodo al 30 de junio del año en curso	(a) <u>12.384.129.128,93</u>	<u>86.976.230.408,11</u>
<b>Ajustes por:</b>		
<b>Efectivo provisto por las operaciones:</b>		
Depreciación	9.355.988.985,52	8.827.379.219,28
Estimación para incobrables	-1.889.111.165,76	1.029.678.573,95
Estimación por obsolescencia en inventarios	4.700.000,00	-25.709.000,00
Diferencia ingresos sobre gastos del período anterior	-86.976.230.408,11	-71.768.673.404,99
Resultados acumulado de ejercicios anteriores	90.128.523.502,06	-1.517.998.438,34
Otras operaciones registradas como gasto capitalizable	1.991.138.930,27	0,00
Capital inmovilizado	19.768.555.768,84	8.813.592.577,78
<b>Subtotal provisto por las operaciones</b>	<u><b>32.383.565.612,82</b></u>	<u><b>-54.641.730.472,32</b></u>
<b>Cambios en activos y pasivos que proveen (usan) efectivo:</b>		
Cuentas por cobrar corrientes	708.581.531,80	-703.171.896,61
Cuentas por cobrar no corrientes	-3.339.713.260,89	0,00
Producto acumulado	0,00	580.151.838,58
Cuentas por pagar corrientes	-105.899.712,20	4.156.858,04
Gastos acumulados por pagar	727.724.684,11	677.643.330,17
Pasivos diferidos	-485.608.689,64	82.487.110,73
Gastos prepagados	-247.653.017,16	-695.859,38
Documentos por cobrar	-127.890.715,16	-88.940.784,47
Inventarios	-141.432.264,69	968.141.822,14
Deducciones retenidas por pagar	628.561.180,83	302.925.255,01
<b>Subtotal cambios en activos y pasivos que proveen (usan) efectivo</b>	<u><b>-2.383.330.263,00</b></u>	<u><b>1.822.697.674,21</b></u>
<b>Efectivo neto provisto por actividades de operación</b>	<u><b>42.384.364.478,75</b></u>	<u><b>34.157.197.610,00</b></u>
<b>ACTIVIDADES DE INVERSIÓN</b>		
Adiciones a inmuebles, mobiliario y equipo	72.112.299.174,33	20.898.377.672,50
Inversiones corrientes	93.924.290.582,32	0,00
Inversiones no corrientes	7.359.928.302,66	0,00
Inversiones permanentes	6.568.870,00	6.587.490,00
Otros activos	-76.340.466,15	-48.289.369,22
<b>Efectivo neto en actividades de inversión</b>	<u><b>173.326.746.463,16</b></u>	<u><b>20.856.675.793,28</b></u>
<b>ACTIVIDADES DE FINANCIAMIENTO</b>		
Cobros por endeudamiento público	46.646.567.926,56	3.522.937.024,61
Pagos por endeudamiento público	-551.580.744,97	-362.992.023,37
<b>Efectivo neto en actividades de financiamiento</b>	<u><b>46.094.987.181,59</b></u>	<u><b>3.159.945.001,24</b></u>
<b>Disminución en efectivo e inversiones transitorias</b>	<b>-84.847.394.802,82</b>	<b>16.460.466.817,96</b>
<b>Efectivo e inversiones al 30 de junio del año anterior</b>	<b>97.003.347.858,63</b>	<b>80.542.881.040,67</b>
<b>Efectivo al 30 de junio del año en curso</b>	(b) <u><b>12.155.953.055,81</b></u>	<u><b>97.003.347.858,63</b></u>

**Nota:**

(a) Por motivo de que el ingreso de financiamiento corresponde a recursos obtenidos en períodos anteriores y teniendo como base lo establecido en las NICSP, se procede a su reclasificación en el Estado de Situación Financiera, de "Resultados del Período" a "Resultados Acumulados de Ejercicios Anteriores", a partir del año 2018.

(b) En este estado se muestra el efectivo que ha sido generado y aprovechado en las actividades operativas, de inversión y financiamiento; motivo por el que la auditoría externa del período 2017, recomendó que el monto de inversiones corrientes y no corrientes fuera considerado directamente en actividades de inversión y no en el total de efectivo, como se hacía en flujos anteriores. Este cambio se aplica a partir del año 2018.

**UNIVERSIDAD DE COSTA RICA**  
**ESTADO DE CAMBIOS EN EL PATRIMONIO NETO**  
**POR LO PERIODOS TERMINADOS AL 30 DE JUNIO DE 2018 Y 2017**  
**(Expresado en colones)**

	RESULTADOS DEL PERÍODO	RESULTADOS DE EJERCICIOS ANTERIORES	OTRAS RESERVAS	FONDO DE PRÉSTAMOS	ESTIMACIÓN PARA INCOBRABLES CUENTAS POR COBRAR	ESTIMACIÓN POR OBSOLESCENCIA CUENTA DE INVENTARIOS	GANANCIA NO REALIZADA INVERSIONES TRANSITORIAS	CAPITAL INMOVILIZADO	CAPITAL LIBROS	APORTES DE CAPITAL	TOTAL
<b>SALDOS AL 31 DE DICIEMBRE DE 2016</b>	<b>3.669.877.968,60</b>	<b>0,00</b>	<b>69.914.099.611,96</b>	<b>740.833.086,31</b>	<b>-3.572.539.639,64</b>	<b>-7.499.000,00</b>	<b>276.978.836,00</b>	<b>86.170.547.289,37</b>	<b>352.204.563,54</b>	<b>113.331.840,00</b>	<b>157.657.834.556,14</b>
Superávit del periodo	14.258.049.569,96	0,00	76.358.996.160,89	0,00	0,00	0,00	0,00	0,00	0,00	0,00	90.617.045.730,85
Transferencia a resultados	-3.669.877.968,60	0,00	0,00	-212.835.746,49	0,00	0,00	0,00	0,00	0,00	0,00	-3.882.713.715,09
Transferencia de superávit comprometido	0,00	0,00	-69.914.099.611,96	0,00	0,00	0,00	0,00	0,00	0,00	0,00	-69.914.099.611,96
Aumento fondo de préstamo	0,00	0,00		44.486.518,85	0,00	0,00	0,00	0,00	0,00	0,00	44.486.518,85
Aumento en inmuebles, mobiliario y equipo	0,00	0,00	0,00	0,00	0,00	0,00	0,00	14.578.794.851,24	0,00	0,00	14.578.794.851,24
Movimientos de estimación	0,00	0,00	0,00	-6.939.401,28	1.896.050.567,04	-4.700.000,00	0,00	0,00	0,00	0,00	1.884.411.165,76
Otros movimientos del período	0,00	0,00	0,00	0,00	0,00	0,00	-276.978.836,00	0,00	-9.235.008,89	6.568.870,00	-279.644.974,89
<b>SALDOS AL 31 DE DICIEMBRE DE 2017</b>	<b>14.258.049.569,96</b>	<b>0,00</b>	<b>76.358.996.160,89</b>	<b>565.544.457,39</b>	<b>-1.676.489.072,60</b>	<b>-12.199.000,00</b>	<b>0,00</b>	<b>100.749.342.140,61</b>	<b>342.969.554,65</b>	<b>119.900.710,00</b>	<b>190.706.114.520,90</b>
Resultado del período	12.384.129.128,93	0,00	0,00	0,00	0,00	0,00	0,00	0,00	0,00	0,00	12.384.129.128,93
Resultados acumulados del ejercicio anterior	0,00	90.128.523.502,06	0,00	0,00	0,00	0,00	0,00	0,00	0,00	0,00	90.128.523.502,06
Transferencia a resultados	-14.258.049.569,96	0,00	0,00	212.835.746,49	0,00	0,00	0,00	0,00	0,00	0,00	-14.045.213.823,47
Transferencia de superávit comprometido	0,00	0,00	-76.358.996.160,89	0,00	0,00	0,00	0,00	0,00	0,00	0,00	-76.358.996.160,89
Aumento fondo de préstamo	0,00	0,00	0,00	-22.268.507,46	0,00	0,00	0,00	0,00	0,00	0,00	-22.268.507,46
Aumento en inmuebles, mobiliario y equipo	0,00	0,00	0,00	0,00	0,00	0,00	0,00	8.545.570.459,19	0,00	0,00	8.545.570.459,19
Movimientos de estimación	0,00	0,00	0,00	0,00	0,00	0,00	0,00	0,00	0,00	0,00	0,00
Otros movimientos del período	0,00	0,00	0,00	0,00	0,00	0,00	0,00	0,00	-13.426.099,83	0,00	-13.426.099,83
<b>SALDOS AL 30 DE JUNIO DE 2018</b>	<b>12.384.129.128,93</b>	<b>90.128.523.502,06</b>	<b>0,00</b>	<b>756.111.696,42</b>	<b>-1.676.489.072,60</b>	<b>-12.199.000,00</b>	<b>0,00</b>	<b>109.294.912.599,80</b>	<b>329.543.454,82</b>	<b>119.900.710,00</b>	<b>211.324.433.019,43</b>

## 1.2. INFORMES DE SITUACIÓN PRESUPUESTARIA

UNIVERSIDAD DE COSTA RICA  
VICERRECTORÍA DE ADMINISTRACIÓN  
OFICINA DE ADMINISTRACIÓN FINANCIERA

**ESTADO DE INGRESOS Y EGRESOS  
POR CLASE BÁSICA Y PARTIDA  
POR LOS PERÍODOS TERMINADOS AL 01 DE ENERO AL 30 DE JUNIO DE 2018 y 2017  
(Expresado en colones)**

	<u>2018</u>	<u>2017</u>
<b>INGRESOS (Por clase básica)</b>		
<b>FONDOS CORRIENTES PARA OPERACIONES</b>		
Otros Ingresos Tributarios	100.106.555,46	85.964.119,41
Venta de Bienes y Servicios	435.316.305,81	466.909.468,26
Ingresos de la Propiedad	3.866.199.114,74	2.975.245.775,15
Derechos y tasas administrativas	2.794.142.857,21	2.476.660.701,42
Multas, Sanciones, Remates y Confiscaciones	181.302.691,50	138.173.872,00
Otros Ingresos no Tributarios	270.463.273,74	359.116.746,36
Transferencias Corrientes del Sector Público	145.661.950.381,22	140.977.569.318,90
Ingresos de Capital	(a) 453.412.840,00	0,00
Ingresos de Financiamiento	60.388.824.508,97	47.933.667.346,39
<b>TOTAL FONDOS CORRIENTES PARA OPERACIONES</b>	<b>214.151.718.528,65</b>	<b>195.413.307.347,89</b>
<b>EMPRESAS AUXILIARES</b>		
Venta de Bienes y Servicios	1.678.944.648,80	1.230.612.064,67
Ingresos de Financiamiento	3.958.916.580,00	3.511.140.060,19
<b>TOTAL EMPRESAS AUXILIARES</b>	<b>5.637.861.228,80</b>	<b>4.741.752.124,86</b>
<b>FONDO DE PRÉSTAMOS</b>		
Ingresos de la Propiedad	4.385.235,55	4.536.215,42
Otros Ingresos no Tributarios	0,00	34.583,35
Ingresos de Capital	58.576.683,67	78.741.171,76
<b>TOTAL FONDO DE PRÉSTAMOS</b>	<b>62.961.919,22</b>	<b>83.311.970,53</b>
<b>FONDOS RESTRINGIDOS</b>		
Impuestos sobre Bienes y Servicios	185.445.730,63	202.232.564,13
Venta de Bienes y Servicios	11.092.256,64	22.743.526,49
Ingresos de la Propiedad	33.951.951,46	18.071.197,98
Derechos y tasas administrativas	29.477.744,16	25.809.096,16
Otros Ingresos no Tributarios	7.715.812,50	0,00
Transferencias Corrientes del Sector Público	207.196.486,28	2.662.144.927,63
Transferencias Corrientes del Sector Privado	244.962.239,04	356.739.305,73
Transferencias Corrientes del Sector Externo	59.857.954,05	24.158.622,98
Ingresos de Capital	(b) 2.628.445.170,99	0,00
Ingresos de Financiamiento	8.139.765.051,59	8.822.129.652,01
<b>TOTAL FONDOS RESTRINGIDOS</b>	<b>11.547.910.397,34</b>	<b>12.134.028.893,11</b>
<b>CURSOS ESPECIALES</b>		
Derechos y tasas administrativas	236.652.678,66	234.429.921,02
Ingresos de Financiamiento	465.575.147,37	443.340.120,24
<b>TOTAL CURSOS ESPECIALES</b>	<b>702.227.826,03</b>	<b>677.770.041,26</b>
<b>PROG. POSGRADO FINANCIAMIENTO COMPLEMENTARIO</b>		
Derechos y tasas administrativas	1.363.330.688,56	1.219.785.735,48
Ingresos de Financiamiento	302.892.417,78	328.675.345,25
<b>TOTAL PROG. POSGRADO FINANCIAMIENTO COMPLEMENTARIO</b>	<b>1.666.223.106,34</b>	<b>1.548.461.080,73</b>
<b>FONDOS INTRAPROYECTOS</b>		
Venta de Bienes y Servicios	338.305.779,00	305.292.856,66
Ingresos de la Propiedad	70.852.034,60	43.975.622,21
Transferencias Corrientes del Sector Privado	401.337.366,88	866.047.691,74
Ingresos de Financiamiento	8.368.959.330,06	7.136.544.730,21
<b>TOTAL FONDOS INTRAPROYECTOS</b>	<b>9.179.454.510,54</b>	<b>8.351.860.900,82</b>

UNIVERSIDAD DE COSTA RICA  
VICERRECTORÍA DE ADMINISTRACIÓN  
OFICINA DE ADMINISTRACIÓN FINANCIERA

**ESTADO DE INGRESOS Y EGRESOS**  
**POR CLASE BÁSICA Y PARTIDA**  
**POR LOS PERÍODOS TERMINADOS AL 01 DE ENERO AL 30 DE JUNIO DE 2018 y 2017**  
**(Expresado en colones)**

	<u>2018</u>	<u>2017</u>
<b>FONDOS DEL SISTEMA (CONARE)</b>		
Transferencias Corrientes del Sector Público	2.028.431.706,02	1.487.468.358,96
Ingresos de Financiamiento	<u>6.454.891.920,18</u>	<u>5.024.642.567,27</u>
<b>TOTAL FONDOS DEL SISTEMA (CONARE)</b>	<b>8.483.323.626,20</b>	<b>6.512.110.926,23</b>
<b>PLAN DE MEJORAMIENTO INSTITUCIONAL</b>		
Otros Ingresos no Tributarios	11.065.324,00	0,00
Transferencias Corrientes del Sector Público	6.358.680.000,00	1.668.056.351,84
Instituciones Descentralizadas no Empresariales	0,00	33.333.641,25
Ingresos de Financiamiento	1.464.495.954,32	761.451.209,62
<b>TOTAL PLAN DE MEJORAMIENTO INSTITUCIONAL</b>	<b>7.834.241.278,32</b>	<b>2.462.841.202,71</b>
<b>TOTAL INGRESOS</b>	<b><u>259.265.922.421,44</u></b>	<b><u>231.925.444.488,14</u></b>
<b>EGRESO POR PARTIDA</b>	(c)	
<b>FONDOS CORRIENTES</b>		
Remuneraciones	103.712.956.182,99	98.100.725.202,24
Servicios	7.391.353.904,30	6.284.980.719,28
Materiales y Suministros	2.361.482.752,44	1.955.249.271,22
Intereses y Comisiones	66.560.688,05	35.784.255,73
Bienes Duraderos	5.745.951.323,43	5.595.794.378,04
Transferencias Corrientes	20.045.176.527,84	20.145.354.535,09
Amortización	69.385.820,51	64.816.407,31
<b>TOTAL FONDOS CORRIENTES</b>	<b><u>139.392.867.199,56</u></b>	<b><u>132.182.704.768,91</u></b>
<b>EMPRESAS AUXILIARES</b>		
Remuneraciones	474.464.439,21	379.450.881,05
Servicios	410.975.716,18	366.124.208,01
Materiales y Suministros	123.744.466,64	147.039.560,96
Bienes Duraderos	327.362.466,66	218.468.105,25
Transferencias Corrientes	<u>148.975.468,63</u>	<u>102.738.109,45</u>
<b>TOTAL EMPRESAS AUXILIARES</b>	<b>1.485.522.557,32</b>	<b>1.213.820.864,72</b>
<b>PLANTA FÍSICA</b>		
Servicios	139.760.953,25	202.341.430,41
Materiales y Suministros	96.570.711,76	0,00
Intereses y Comisiones	2.150.009.674,50	1.152.509.689,43
Bienes Duraderos	2.023.852.522,67	1.589.189.362,70
Amortización	<u>268.386.068,73</u>	<u>121.439.357,98</u>
<b>TOTAL PLANTA FÍSICA</b>	<b>4.678.579.930,91</b>	<b>3.065.479.840,52</b>
<b>FONDO DE PRÉSTAMOS</b>		
Activos Financieros	<u>2.622.814,65</u>	<u>6.456.352,10</u>
<b>TOTAL FONDO DE PRÉSTAMOS</b>	<b>2.622.814,65</b>	<b>6.456.352,10</b>
<b>FONDOS RESTRINGIDOS</b>		
Remuneraciones	1.564.771.697,19	1.452.795.005,00
Servicios	382.930.682,81	487.510.712,52
Materiales y Suministros	104.563.195,64	229.727.657,11
Bienes Duraderos	405.994.788,60	709.494.893,42
Transferencias Corrientes	<u>573.678.132,55</u>	<u>329.950.179,85</u>
<b>TOTAL FONDOS RESTRINGIDOS</b>	<b>3.031.938.496,79</b>	<b>3.209.478.447,90</b>



UNIVERSIDAD DE COSTA RICA  
VICERRECTORÍA DE ADMINISTRACIÓN  
OFICINA DE ADMINISTRACIÓN FINANCIERA

**ESTADO DE INGRESOS Y EGRESOS  
POR CLASE BÁSICA Y PARTIDA  
POR LOS PERÍODOS TERMINADOS AL 01 DE ENERO AL 30 DE JUNIO DE 2018 y 2017  
(Expresado en colones)**

	<u>2018</u>	<u>2017</u>
<b>CURSOS ESPECIALES</b>		
Remuneraciones	96.429.112,79	100.555.276,86
Servicios	82.714.286,58	60.332.765,02
Materiales y Suministros	13.773.248,77	9.876.761,05
Bienes Duraderos	3.613.245,30	31.970.346,20
Transferencias Corrientes	<u>13.337.767,65</u>	<u>17.959.595,75</u>
<b>TOTAL CURSOS ESPECIALES</b>	<b>209.867.661,09</b>	<b>220.694.744,88</b>
<b>PROG. POSGRADO FINANCIAMIENTO COMPLEMENTARIO</b>		
Remuneraciones	592.577.090,53	550.988.673,96
Servicios	300.593.590,49	292.781.748,05
Materiales y Suministros	12.282.781,73	12.583.681,71
Bienes Duraderos	20.750.872,45	35.739.340,40
Transferencias Corrientes	<u>21.134.268,55</u>	<u>21.919.197,40</u>
<b>TOTAL PROG. POSGRADO FINANCIAMIENTO COMPLEMENTARIO</b>	<b>947.338.603,75</b>	<b>914.012.641,52</b>
<b>FONDOS INTRAPROYECTOS</b>		
Remuneraciones	143.241.453,94	131.390.298,43
Servicios	119.064.146,75	120.900.363,05
Materiales y Suministros	53.760.087,94	27.615.551,85
Bienes Duraderos	688.801.666,04	294.836.507,54
Transferencias Corrientes	<u>77.493.279,27</u>	<u>73.985.548,00</u>
<b>TOTAL FONDOS INTRAPROYECTOS</b>	<b>1.082.360.633,94</b>	<b>648.728.268,87</b>
<b>FONDOS DEL SISTEMA (CONARE)</b>		
Remuneraciones	679.946.601,86	629.426.277,59
Servicios	232.346.090,08	256.458.087,14
Materiales y Suministros	23.426.758,58	30.442.234,93
Bienes Duraderos	90.803.689,65	102.071.997,53
Transferencias Corrientes	<u>263.456.266,16</u>	<u>428.509.291,00</u>
<b>TOTAL FONDOS DEL SISTEMA (CONARE)</b>	<b>1.289.979.406,33</b>	<b>1.446.907.888,19</b>
<b>PLAN DE MEJORAMIENTO INSTITUCIONAL</b>		
Servicios	108.372.384,55	52.275.836,01
Bienes Duraderos	<u>5.426.452.230,75</u>	<u>2.270.108.531,95</u>
<b>TOTAL PLAN DE MEJORAMIENTO INSTITUCIONAL</b>	<b>5.534.824.615,30</b>	<b>2.322.384.367,96</b>
<b>TOTAL EGRESOS</b>	<b><u>157.655.901.919,64</u></b>	<b><u>145.230.668.185,57</u></b>
<b>TOTAL DIFERENCIA INGRESOS SOBRE EGRESOS AL 30 DE JUNIO</b>	<b>101.610.020.501,80</b>	<b>86.694.776.302,57</b>

**Nota:**

(a) Corresponde al ingreso obtenido apartir de 2018 por expropiación de la franja de terreno, para la ampliación de la ruta de circunvalación.

(b) Corresponde a los ingresos de LANAMME, referente a la Ley del Impuesto de Combustible. Al respecto, la Contraloría General de la República solicita su reconocimiento en ingreso de capital.

(c) Para el presente período los egresos capitalizables se integran a los respectivos programas. En los anexos N°.6 y N°.7 se muestran los egresos capitalizables.

**UNIVERSIDAD DE COSTA RICA  
VICERRECTORÍA DE ADMINISTRACIÓN  
OFICINA DE ADMINISTRACIÓN FINANCIERA**

**RESUMEN DE LA SITUACIÓN PRESUPUESTARIA  
AL 30 DE JUNIO DE 2018  
(Expresado en colones)**

<b>Situación Presupuestaria Fondos Totales</b>		<b>% Ejec.</b>
Ingresos del Periodo		
Presupuestados	349.388.536.428,94	
Ingresos	<u>259.265.922.421,44</u>	74,21%
Ingresos por recaudar		90.122.614.007,50
Egresos del Periodo		
Presupuestados	349.388.536.428,94	
Egresos	<u>157.655.901.919,64</u>	45,12%
Egresos por ejecutar		<u>191.732.634.509,30</u>
<b>Diferencia de ingresos por recaudar y egresos por ejecutar</b>		<b><u>101.610.020.501,80</u></b>

**Nota:**

No se incluyen los compromisos de presupuesto debido a que su efecto es presupuestario y no financiero, por tanto no constituyen un egreso real al 30 de junio de 2018. Ver Anexo N° 8

**UNIVERSIDAD DE COSTA RICA  
VICERRECTORÍA DE ADMINISTRACIÓN  
OFICINA DE ADMINISTRACIÓN FINANCIERA**

**RESUMEN DE INGRESOS POR SECCIÓN  
DEL 01 DE ENERO AL 30 DE JUNIO DE 2018  
(Expresado en colones)**

<b>SECCIÓN</b>	<b>Monto</b>	<b>Peso relativo</b>
1 y 3 Fondos Corrientes para Operaciones	214.151.718.528,65	82,60%
2 Empresas Auxiliares	5.637.861.228,80	2,17%
4 Fondo de Préstamos	62.961.919,22	0,02%
5 Fondos Restringidos	11.547.910.397,34	4,45%
6 Cursos Especiales	702.227.826,03	0,27%
7 Prog. Posg. Financiamiento Complementario	1.666.223.106,34	0,64%
8 Fondos Intraproyectos	9.179.454.510,54	3,54%
9 Fondos del Sistema (CONARE)	8.483.323.626,20	3,27%
10 Plan de Mejoramiento Institucional	7.834.241.278,32	3,02%
<b>Total General de Ingresos</b>	<b><u>259.265.922.421,44</u></b>	<b><u>100,00%</u></b>

**RESUMEN DE INGRESOS POR CLASE BÁSICA  
DEL 01 DE ENERO AL 30 DE JUNIO DE 2018  
(Expresado en colones)**

<b>CLASE</b>	<b>Monto</b>	<b>Peso relativo</b>
1.1.3 Impuestos sobre Bienes y Servicios	185.445.730,63	0,07%
1.1.9 Otros Ingresos Tributarios	100.106.555,46	0,04%
1.3.1 Venta de Bienes y Servicios		
1.3.1.1 Venta de Bienes	508.628.100,78	
1.3.1.2 Venta de Servicios	1.955.030.889,47	
1.3.1.3 Derechos Administrativos	<u>4.423.603.968,59</u>	
1.3.2 Ingresos de la Propiedad	3.975.388.336,35	1,53%
1.3.3 Multas y Remates	181.302.691,50	0,07%
1.3.9 Otros Ingresos No Tributarios	289.244.410,24	0,11%
1.4.1 Transferencias Ctes. del Sector Publico:		
1.4.1.1 Transferencias Ctes. del Gobierno Central	154.110.918.612,40	
1.4.1.5 Transferencias Ctes.de Instit.Públicas Servicios	<u>145.339.961,12</u>	
1.4.2 Transferencias Ctes. Sector Privado	646.299.605,92	0,25%
1.4.3 Transferencias Ctes. Sector Externo	59.857.954,05	0,02%
2 Ingresos de Capital	3.140.434.694,66	1,21%
3 Ingresos de Financiamiento	<u>89.544.320.910,27</u>	<u>34,54%</u>
<b>Total General de Ingresos</b>	<b><u>259.265.922.421,44</u></b>	<b><u>100,00%</u></b>

**Nota:**

En el anexo N°.9 se detalla la partida por Cuenta y Clase de Ingreso.

**UNIVERSIDAD DE COSTA RICA  
VICERRECTORÍA DE ADMINISTRACIÓN  
OFICINA DE ADMINISTRACIÓN FINANCIERA**

**RESUMEN DE EGRESOS POR SECCIÓN  
DEL 01 DE ENERO AL 30 DE JUNIO DE 2018  
(Expresado en colones)**

SECCIÓN	Monto	Peso relativo
1 Fondos Corrientes para Operaciones	139.392.867.199,56	88,42%
2 Empresas Auxiliares	1.485.522.557,32	0,94%
3 Planta Física	4.678.579.930,91	2,97%
4 Fondo de Préstamos	2.622.814,65	0,00%
5 Fondos Restringidos	3.031.938.496,79	1,92%
6 Cursos Especiales	209.867.661,09	0,13%
7 Prog. Posg. Financ.Complementario	947.338.603,75	0,60%
8 Fondos Intraproyectos	1.082.360.633,94	0,69%
9 Fondos del Sistema (CONARE)	1.289.979.406,33	0,82%
10 Plan de Mejoramiento Institucional	5.534.824.615,30	3,51%
<b>Total General de Egresos</b>	<b>¢ 157.655.901.919,64</b>	<b>100,00%</b>

**RESUMEN DE EGRESOS POR OBJETO DE PARTIDA  
DEL 01 DE ENERO AL 30 DE JUNIO DE 2018  
(Expresado en colones)**

CLASE	Monto	Peso relativo
0 Remuneraciones	107.264.386.578,51	68,04%
1 Servicios	9.168.111.754,99	5,82%
2 Materiales y Suministros	2.789.604.003,50	1,77%
3 Intereses y Comisiones	2.216.570.362,55	1,41%
4 Activos Financieros	2.622.814,65	0,00%
5 Bienes Duraderos	14.733.582.805,55	9,35%
6 Transferencias Corrientes	21.143.251.710,65	13,41%
8 Amortización	337.771.889,24	0,21%
<b>Total General de Gastos</b>	<b>¢ 157.655.901.919,64</b>	<b>100,00%</b>

**Nota:**

En el anexo N°.10 se detalla la Situación Presupuestaria de Egresos

**UNIVERSIDAD DE COSTA RICA  
VICERRECTORÍA DE ADMINISTRACIÓN  
OFICINA DE ADMINISTRACIÓN FINANCIERA**

**RESUMEN DE LA SITUACIÓN PRESUPUESTARIA  
INGRESOS POR SECCIÓN  
AL 30 DE JUNIO DE 2018  
(Expresado en colones)**

**INGRESOS**

SECCIÓN	DESCRIPCIÓN	PRESUPUESTO	INGRESO	DIFERENCIA	% EJECUC
<b>1 y 3</b>	<b>FDOS. CTES. PARA OPERACIONES</b>	<b>309.724.587.000,00</b>	<b>214.151.718.528,65</b>	<b>95.572.868.471,35</b>	<b>69,14%</b>
	Otros Ingresos Tributarios	120.300.000,00	100.106.555,46	20.193.444,54	83,21%
	Venta de Bienes y Servicios:				
	Venta de Bienes	124.000.000,00	56.771.746,55	67.228.253,45	45,78%
	Venta de Servicios	931.392.703,36	378.544.559,26	552.848.144,10	40,64%
	Derechos Administrativos	5.353.097.809,54	2.794.142.857,21	2.558.954.952,33	52,20%
	Ingresos de la Propiedad	5.637.000.000,00	3.866.199.114,74	1.770.800.885,26	68,59%
	Multas y Remates	372.000.000,00	181.302.691,50	190.697.308,50	48,74%
	Otros Ingresos No Tributarios	448.000.000,00	270.463.273,74	177.536.726,26	60,37%
	Transf. Ctes del Sector Público:				
	Transf. Ctes del Gobierno Central	269.208.874.487,10	145.536.689.930,66	123.672.184.556,44	54,06%
	Transf. Ctes de Instituc. Descentraliz. No Empresar.	78.435.000,00	125.260.450,56	-46.825.450,56	159,70%
	Ingresos de Capital	0,00	453.412.840,00	-453.412.840,00	--
	Ingresos de Financiamiento	27.451.487.000,00	60.388.824.508,97	-32.937.337.508,97	219,98%
<b>2</b>	<b>EMPRESAS AUXILIARES</b>	<b>6.482.168.080,57</b>	<b>5.637.861.228,80</b>	<b>844.306.851,77</b>	<b>86,97%</b>
	Venta de Bienes y Servicios:				
	Venta de Bienes	700.000.000,00	451.856.354,23	248.143.645,77	64,55%
	Venta de Servicios	2.320.000.000,00	1.227.088.294,57	1.092.911.705,43	52,89%
	Ingresos de Financiamiento	3.462.168.080,57	3.958.916.580,00	-496.748.499,43	114,35%
<b>4</b>	<b>FONDO DE PRÉSTAMOS</b>	<b>209.100.000,00</b>	<b>62.961.919,22</b>	<b>146.138.080,78</b>	<b>30,11%</b>
	Ingresos de la Propiedad (Inter. sobre Prést.)	9.000.000,00	4.385.235,55	4.614.764,45	48,72%
	Ingresos de Capital:				
	Préstamos Corrientes	100.000,00	0,00	100.000,00	0,00%
	Préstamos a Estudiantes No Corrientes	2.000.000,00	389.763,50	1.610.236,50	19,49%
	Reintegro 20% Becas a Profesores	50.000.000,00	26.253.864,00	23.746.136,00	52,51%
	Préstamos a Profesores	8.000.000,00	5.975.484,75	2.024.515,25	74,69%
	Incumplimiento Contrato de Beca	140.000.000,00	25.957.571,42	114.042.428,58	18,54%
<b>5</b>	<b>FONDOS RESTRINGIDOS</b>	<b>11.313.128.798,13</b>	<b>11.547.910.397,34</b>	<b>-234.781.599,21</b>	<b>102,08%</b>
	Impuestos sobre Bienes y Servicios	325.000.000,00	185.445.730,63	139.554.269,37	57,06%
	Venta de Bienes y Servicios	0,00	11.092.256,64	-11.092.256,64	--
	Ingresos de la Propiedad	77.500.000,00	33.951.951,46	43.548.048,54	43,81%
	Derechos Administrativos	55.000.000,00	29.477.744,16	25.522.255,84	53,60%
	Otros Ingresos no Tributarios	9.000.000,00	7.715.812,50	1.284.187,50	85,73%
	Transf. Ctes del Sector Público:				
	Transf. Ctes del Gobierno Central	444.350.516,90	207.196.486,28	237.154.030,62	46,63%
	Transferencias Corrientes Sector Privado	468.865.000,00	244.962.239,04	223.902.760,96	52,25%
	Transferencias Corrientes Sector Externo	79.500.000,00	59.857.954,05	19.642.045,95	75,29%
	Ingresos de Capital	5.102.035.500,00	2.628.445.170,99	2.473.590.329,01	51,52%
	Ingresos de Financiamiento	4.751.877.781,23	8.139.765.051,59	-3.387.887.270,36	171,30%
<b>6</b>	<b>CURSOS ESPECIALES</b>	<b>872.565.575,14</b>	<b>702.227.826,03</b>	<b>170.337.749,11</b>	<b>80,48%</b>
	Venta de Bienes y Servicios:				
	Derechos Administrativos	435.000.000,00	236.652.678,66	198.347.321,34	54,40%
	Ingresos de Financiamiento	437.565.575,14	465.575.147,37	-28.009.572,23	106,40%
<b>7</b>	<b>PROG. POSGRADO FINANC. COMPL.</b>	<b>2.803.556.337,02</b>	<b>1.666.223.106,34</b>	<b>1.137.333.230,68</b>	<b>59,43%</b>
	Venta de Bienes y Servicios:				
	Derechos Administrativos	2.350.000.000,00	1.363.330.688,56	986.669.311,44	58,01%
	Ingresos de Financiamiento	453.556.337,02	302.892.417,78	150.663.919,24	66,78%

(Continúa....)

**UNIVERSIDAD DE COSTA RICA  
VICERRECTORÍA DE ADMINISTRACIÓN  
OFICINA DE ADMINISTRACIÓN FINANCIERA**

**RESUMEN DE LA SITUACIÓN PRESUPUESTARIA  
INGRESOS POR SECCIÓN  
AL 30 DE JUNIO DE 2018  
(Expresado en colones)**

SECCIÓN	DESCRIPCIÓN	PRESUPUESTO	REAL	DIFERENCIA	% EJECUC
<b>8</b>	<b>FONDOS INTRAPROYECTOS</b>	<b>9.011.480.615,92</b>	<b>9.179.454.510,54</b>	<b>-167.973.894,62</b>	<b>101,86%</b>
	Venta de Bienes y Servicios:				
	Venta de Servicios	900.000.000,00	338.305.779,00	561.694.221,00	37,59%
	Ingresos de la Propiedad	65.000.000,00	70.852.034,60	-5.852.034,60	109,00%
	Transferencias Ctes. Del Sector Privado	900.000.000,00	401.337.366,88	498.662.633,12	44,59%
	Ingresos de Financiamiento	7.146.480.615,92	8.368.959.330,06	-1.222.478.714,14	117,11%
<b>9</b>	<b>FONDOS DEL SISTEMA (CONARE)</b>	<b>7.666.147.615,62</b>	<b>8.483.323.626,20</b>	<b>-817.176.010,58</b>	<b>110,66%</b>
	Transf. Ctes del Sector Público:				
	Transf. Ctes del Gobierno Central	4.056.863.412,04	2.028.431.706,02	2.028.431.706,02	50,00%
	Ingresos de Financiamiento	3.609.284.203,58	6.454.891.920,18	-2.845.607.716,60	178,84%
<b>10</b>	<b>PLAN DE MEJORAMIENTO INSTITUCIONAL</b>	<b>1.305.802.406,54</b>	<b>7.834.241.278,32</b>	<b>-6.528.438.871,78</b>	<b>599,96%</b>
	Otros Ingresos no Tributarios	0,00	11.065.324,00	-11.065.324,00	--
	Transf. Ctes del Sector Público:				
	Transf. Ctes del Gobierno Central	0,00	6.358.680.000,00	-6.358.680.000,00	--
	Ingresos de Financiamiento	1.305.802.406,54	1.464.495.954,32	-158.693.547,78	112,15%
	<b>TOTAL GENERAL DE INGRESOS</b>	<b><u>349.388.536.428,94</u></b>	<b><u>259.265.922.421,44</u></b>	<b><u>90.122.614.007,50</u></b>	<b><u>74,21%</u></b>

(Finaliza...)

UNIVERSIDAD DE COSTA RICA  
VICERRECTORÍA DE ADMINISTRACIÓN  
OFICINA DE ADMINISTRACIÓN FINANCIERA

**RESUMEN DE LA SITUACIÓN PRESUPUESTARIA  
EGRESOS POR SECCIÓN  
AL 30 DE JUNIO DE 2018  
(Expresado en colones)**

SECCIÓN	DESCRIPCIÓN	PRESUPUESTO	REAL	COMPROMISOS	DISPONIBLE	REAL + COMPR. % EJECUCIÓN
<b>1</b>	<b>FONDOS CORRIENTES PARA OPERACIONES</b>	<b>281.523.682.619,60</b>	<b>139.392.867.199,56</b>	<b>7.444.453.040,54</b>	<b>134.686.362.379,50</b>	<b>52,16%</b>
	Docencia	94.134.644.805,40	47.534.474.075,84	306.799.103,07	46.293.371.626,49	50,82%
	Investigación	33.060.345.501,68	15.645.046.998,08	694.037.333,43	16.721.261.170,17	49,42%
	Acción Social	6.652.627.708,92	3.544.073.594,54	319.386.410,97	2.789.167.703,41	58,07%
	Vida Estudiantil	35.041.846.819,15	18.618.711.642,57	264.370.653,38	16.158.764.523,20	53,89%
	Administración	40.846.715.675,57	21.797.689.534,78	4.054.273.385,68	14.994.752.755,11	63,29%
	Dirección Superior	42.713.563.074,28	17.786.656.451,04	1.258.434.599,99	23.668.472.023,25	44,59%
	Desarrollo Regional	29.073.939.034,60	14.466.214.902,71	547.151.554,02	14.060.572.577,87	51,64%
<b>2</b>	<b>EMPRESAS AUXILIARES</b>	<b>6.482.168.080,57</b>	<b>1.485.522.557,32</b>	<b>254.130.340,45</b>	<b>4.742.515.182,80</b>	<b>26,84%</b>
	Docencia (2)	72.086.540,33	116.970.941,31	19.356.722,79	-64.241.123,77	189,12%
	Investigación	3.376.899.167,20	630.442.672,11	144.338.020,26	2.602.118.474,83	22,94%
	Acción Social	1.567.717.605,34	565.128.861,11	49.327.350,75	953.261.393,48	39,19%
	Vida Estudiantil	315.388.172,48	40.130.812,79	26.242.886,48	249.014.473,21	21,05%
	Desarrollo Regional	1.150.076.595,22	132.849.270,00	14.865.360,17	1.002.361.965,05	12,84%
<b>3</b>	<b>PLANTA FÍSICA</b>	<b>28.391.004.380,38</b>	<b>4.678.579.930,91</b>	<b>1.223.338.742,13</b>	<b>22.489.085.707,34</b>	<b>20,79%</b>
	Federación de Estudiantes, Nuevo Edificio (903)	330.000.000,00	0,00	0,00	330.000.000,00	0,00%
	Centro de Investigación en Hematología y Trastornos Afines, Edificio (905)	1.000.000.000,00	0,00	0,00	1.000.000.000,00	0,00%
	Escuela de Educación Física y Deportes, Ampliación Biblioteca (9069)	0,00	0,00	37.152.895,65	-37.152.895,65	--
	Instituto Clodomiro Picado Bodega - Comedor (907)	185.400.000,00	0,00	0,00	185.400.000,00	0,00%
	Esc. Educ. Física y Deportes, Ampliación Bodegas Material Depor (908)	0,00	0,00	30.000.000,00	-30.000.000,00	--
	Esc. Biología, Sistema Fijo Contra Incendios Edificio Existente (913)	150.000.000,00	0,00	0,00	150.000.000,00	0,00%
	Facultad de Bellas Artes - Taller de Fundición (914)	150.000.000,00	0,00	0,00	150.000.000,00	0,00%
	Sede Regional de Occidente - Aulas (916)	799.950.737,01	0,00	0,00	799.950.737,01	0,00%
	Rec. Paraíso, aulas, servicios sanitarios, area recreativa y odontológica (921)	1.289.000.000,00	0,00	0,00	1.289.000.000,00	0,00%
	Escuela de Artes Plásticas - Edificio (925)	1.255.230.856,75	0,00	0,00	1.255.230.856,75	0,00%
	Ctro. De Inv. Ciencias e Ing. de Materiales (CICIMA) - Edificio Administrativo (927)	254.696.444,60	0,00	0,00	254.696.444,60	0,00%
	Escuela de Química, Escalera de Emergencia (931)	0,00	0,00	73.000.000,00	-73.000.000,00	--
	Aulas del Postgrado en Artes (934)	15.000.000,00	0,00	0,00	15.000.000,00	0,00%
	Complejo de Vida Universitaria (940)	3.267.022.758,98	0,00	0,00	3.267.022.758,98	0,00%
	Facultad de Ciencias Económicas, Escalera Emergencia (941)	0,00	0,00	49.762.000,00	-49.762.000,00	--
	Centro Invest. Estudios Mujer, Edificio (943)	920.000.000,00	0,00	0,00	920.000.000,00	0,00%
	Facultad de Educación, Edificio Anexo (946)	1.900.000.000,00	0,00	0,00	1.900.000.000,00	0,00%
	Escuela de Enfermería, Edificio Tercera Etapa (958)	573.567.198,50	0,00	0,00	573.567.198,50	0,00%
	Recinto de Guápiles - Pabellón de Aulas y Servicios Sanitarios (961)	0,00	0,00	232.529.047,42	-232.529.047,42	--
	Recinto de Grecia, Bodega Reactivos (963)	63.000.000,00	0,00	0,00	63.000.000,00	0,00%
	Recinto de Grecia, Salón Multiuso y Vestíbulo (964)	245.000.000,00	0,00	0,00	245.000.000,00	0,00%
	Escuela de Economía Agrícola, Remodelación Espacio Físico (967)	172.000.000,00	0,00	0,00	172.000.000,00	0,00%
	Escuela Centroamericana de Geología, Montacargas (970)	100.000.000,00	0,00	0,00	100.000.000,00	0,00%
	Biblioteca Luis Demetrio Tinoco, Parasoles (972)	0,00	3.436.270,15	0,04	-3.436.270,19	--
	Centro Infantil Laboratorio y Casa Infantil - Edificio (978)	0,00	23.083.580,50	6.916.419,50	-30.000.000,00	--
	Sede del Pacífico, Cancha de Fútbol y Pista Sintética (982)	125.818.921,62	0,00	0,00	125.818.921,62	0,00%
	Finca 3, Edificio De Usos Múltiples (985)	100.000.000,00	0,00	0,00	100.000.000,00	0,00%
	Instituto Clodomiro Picado - Proyectos (986)	430.000.000,00	0,00	0,00	430.000.000,00	0,00%
	Sede Pacífico-Esparza, Laboratorio de Redes (987)	0,00	0,00	41.063.710,00	-41.063.710,00	--
	Escuela de Medicina -Elevador Para Morgue (990)	0,00	0,00	53.417.420,00	-53.417.420,00	--
	Oficina de Bienestar y Salud - Edificio (993)	925.000.000,00	0,00	0,00	925.000.000,00	0,00%
	Escuela de Lenguas Modernas - Remodelación (998)	32.948.000,00	0,00	0,00	32.948.000,00	0,00%
	Mega Proyectos (965)	12.106.779.427,42	4.542.626.942,81	600.931.504,03	6.963.220.980,58	42,48%
	Atención Cuentas Pendientes - Inversiones (920)	2.000.590.035,50	109.433.137,45	98.565.745,49	1.792.591.152,56	10,40%

UNIVERSIDAD DE COSTA RICA  
VICERRECTORÍA DE ADMINISTRACIÓN  
OFICINA DE ADMINISTRACIÓN FINANCIERA

RESUMEN DE LA SITUACIÓN PRESUPUESTARIA  
EGRESOS POR SECCIÓN  
AL 30 DE JUNIO DE 2018  
(Expresado en colones)

SECCIÓN	DESCRIPCIÓN	PRESUPUESTO	REAL	COMPROMISOS	DISPONIBLE	REAL + COMPR. % EJECUCIÓN
<b>4</b>	<b>FONDO DE PRÉSTAMOS</b>	<b>19.000.000,00</b>	<b>2.622.814,65</b>	<b>0,00</b>	<b>16.377.185,35</b>	<b>13,80%</b>
	Vida Estudiantil	4.000.000,00	0,00	0,00	4.000.000,00	0,00%
	Dirección Superior	15.000.000,00	2.622.814,65	0,00	12.377.185,35	17,49%
<b>5</b>	<b>FONDOS RESTRINGIDOS</b>	<b>11.313.128.798,13</b>	<b>3.031.938.496,79</b>	<b>1.158.167.187,84</b>	<b>7.123.023.113,50</b>	<b>37,04%</b>
	Docencia	1.350.472.906,52	86.306.408,75	131.354.449,27	1.132.812.048,50	16,12%
	Investigación	7.022.058.208,32	2.540.039.193,42	946.335.264,22	3.535.683.750,68	49,65%
	Acción Social	545.078.394,76	193.958.258,14	30.038.803,21	321.081.333,41	41,09%
	Vida Estudiantil	741.900.000,00	7.080.000,00	0,00	734.820.000,00	0,95%
	Administración	17.100.000,00	575.318,50	0,00	16.524.681,50	3,36%
	Dirección Superior	383.000.000,00	2.331.238,20	0,00	380.668.761,80	0,61%
	Desarrollo Regional	1.253.519.288,53	201.648.079,78	50.438.671,14	1.001.432.537,61	20,11%
<b>6</b>	<b>CURSOS ESPECIALES</b>	<b>872.565.575,14</b>	<b>209.867.661,09</b>	<b>50.953.954,44</b>	<b>611.743.959,61</b>	<b>29,89%</b>
	Docencia	353.815.575,14	70.027.844,42	49.280.130,64	234.507.600,08	33,72%
	Acción Social	518.750.000,00	139.839.816,67	1.673.823,80	377.236.359,53	27,28%
<b>7</b>	<b>PROGRAMAS POSGRADO FINANCIAMIENTO COMPLEMENTARIO</b>	<b>2.803.556.337,02</b>	<b>947.338.603,75</b>	<b>10.434.134,65</b>	<b>1.845.783.598,62</b>	<b>34,16%</b>
	Docencia	2.803.556.337,02	947.338.603,75	10.434.134,65	1.845.783.598,62	34,16%
<b>8</b>	<b>FONDOS INTRAPROYECTOS</b>	<b>9.011.480.615,92</b>	<b>1.082.360.633,94</b>	<b>253.682.104,68</b>	<b>7.675.437.877,30</b>	<b>14,83%</b>
	Docencia	1.434.338.981,79	101.898.920,20	17.499.442,34	1.314.940.619,25	8,32%
	Investigación	2.519.321.096,83	496.243.005,32	91.416.683,52	1.931.661.407,99	23,33%
	Acción Social	1.434.315.947,69	155.218.296,45	116.065.341,86	1.163.032.309,38	18,91%
	Vida Estudiantil	720.000.000,00	0,00	0,00	720.000.000,00	0,00%
	Dirección Superior	2.853.306.031,55	325.225.103,92	23.404.867,05	2.504.676.060,58	12,22%
	Desarrollo Regional	50.198.558,06	3.775.308,05	5.295.769,91	41.127.480,10	18,07%
<b>9</b>	<b>FONDOS DEL SISTEMA (CONARE)</b>	<b>7.666.147.615,62</b>	<b>1.289.979.406,33</b>	<b>497.520.772,40</b>	<b>5.878.647.436,89</b>	<b>23,32%</b>
	Docencia	2.464.716.983,92	935.876.455,12	61.107.626,11	1.467.732.902,69	40,45%
	Investigación	154.205.141,64	45.194.998,55	35.962.133,53	73.048.009,56	52,63%
	Acción Social	57.620.030,85	18.815.872,40	2.025.100,00	36.779.058,45	36,17%
	Vida Estudiantil	(2) 55.000.000,00	49.934.219,03	42.238.001,90	-37.172.220,93	167,59%
	Administración	(2) 33.333.357,30	55.079.791,93	25.365.490,95	-47.111.925,58	241,34%
	Dirección Superior	4.854.412.931,17	132.964.556,05	288.709.762,57	4.432.738.612,55	8,69%
	Desarrollo Regional	(2) 43.824.621,74	52.113.513,25	39.078.108,34	-47.366.999,85	208,08%
	Inversiones	3.034.549,00	0,00	3.034.549,00	0,00	100,00%
<b>10</b>	<b>PLAN DE MEJORAMIENTO INSTITUCIONAL</b>	<b>1.305.802.406,54</b>	<b>5.534.824.615,30</b>	<b>6.742.707.223,22</b>	<b>-10.971.729.431,98</b>	<b>940,23%</b>
	Docencia	(2) 0,00	54.778.313,15	916.610,90	-55.694.924,05	--
	Investigación	(2) 1.249.643.769,09	649.871.286,15	2.123.013.642,49	-1.523.241.159,55	221,89%
	Dirección Superior	(2) 0,00	108.372.384,55	109.655.518,97	-218.027.903,52	--
	Desarrollo Regional	(2) 56.158.637,45	67.702.001,80	8.523.480,65	-20.066.845,00	135,73%
	Inversiones	(2) 0,00	4.654.100.629,65	4.500.597.970,21	-9.154.698.599,86	--
<b>TOTAL GENERAL DE EGRESOS</b>		<b>349.388.536.428,92</b>	<b>157.655.901.919,64</b>	<b>17.635.387.500,35</b>	<b>174.097.247.008,93</b>	<b>50,17%</b>

**Notas:**

(1) El presupuesto del superávit libre y los superávits específicos de los Fondos Corrientes al 31-12-2017, se incluye en el Presupuesto Extraordinario No. 2-2018 que se encuentra en trámite de aprobación en la Contraloría General de la República.

(2) El presupuesto de los superávits de compromisos y específico de los proyectos del Vínculo Externo al 31-12-2017, se incluyen en el Presupuesto Extraordinario No. 2-2018 que se encuentra en trámite de aprobación en la Contraloría General de la República.



## II. NOTAS A LOS ESTADOS FINANCIEROS

## NOTAS A LOS ESTADOS FINANCIEROS

### NOTA No. 1 RESUMEN DE OPERACIONES Y PRINCIPALES POLÍTICAS CONTABLES Y PRESUPUESTARIAS

#### NATURALEZA DE LAS OPERACIONES

La Universidad de Costa Rica es una organización autónoma de enseñanza superior, sin fines de lucro, creada por Ley de la República No.362, el 26 de agosto de 1940, como una institución estatal con plena independencia en el desempeño de sus principales actividades sustantivas docencia, investigación y acción social, efectuada mediante sus unidades académicas y centros de investigación; además de que goza de capacidad jurídica otorgada por la Constitución Política de la República de Costa Rica.

Su principal fuente de ingresos la constituyen los fondos corrientes del Estado por medio del Fondo Especial para el Financiamiento de la Educación Superior "Ley No.5909" y otras subvenciones que se incluyen anualmente en el presupuesto nacional y que se gira en doceavos. De manera complementaria, percibe otros ingresos producto del giro normal de operaciones que provienen de derechos que se cobran a los estudiantes, de la venta de bienes y servicios, donaciones e intereses sobre inversiones transitorias.

La Universidad se rige, entre otras, por la Ley de Administración Financiera de la República y Presupuestos Públicos, No. 8131, publicado en el diario oficial La Gaceta el 16 de octubre de 2001 y derivado de lo establecido en el párrafo penúltimo del artículo No. 1 de esa Ley, la Ley de Contratación Administrativa y un conjunto de normas de presupuesto y auditoría cuya fiscalización está a cargo de la Contraloría General de la República y la Oficina de Contraloría Universitaria.

La Institución prepara en la actualidad sus Estados Financieros sobre la base de los Principios de Contabilidad Aplicables al Sector Público Costarricense; no obstante, la Administración se encuentra en proceso de implementación de las Normas Internacionales de Contabilidad del Sector Público (NICSP), para lo cual se ha planteado como objetivo estratégico culminar el análisis financiero-contable y realizar los cambios necesarios en el Sistema de Información de Administración Financiera (SIAF), para su adaptación.

#### ESTADOS FINANCIEROS Y PRESUPUESTARIOS

La contabilidad financiera y presupuestaria está integrada para producir, sistemática y estructuradamente, información cuantitativa expresada en unidades monetarias de todas las operaciones que realiza la Universidad de Costa Rica y de ciertos eventos económicos identificables y cuantificables que la afectan, con el objetivo de facilitar la toma de decisiones a los diversos interesados y de que sirva de insumo para la preparación del Informe Gerencial y del análisis de otros informes de interés institucional.

Las características fundamentales que debe tener la información contable y presupuestaria son: utilidad, confiabilidad y exactitud; de ahí que, los Estados Financieros representan un resumen general de la Situación Financiera y Presupuestaria a una fecha dada y están diseñados para ayudar a los usuarios a identificar relaciones y tendencias con el fin de evaluar el quehacer de la Universidad.

Cada 30 de junio se presentan los Estados Financieros y Ejecución Presupuestaria y al 31 de diciembre los Estados Financieros y Liquidación Presupuestaria.

#### SISTEMA CONTABLE – PRESUPUESTARIO

El sistema contable es de carácter Presupuestario - Patrimonial, su estructura combina bases de registro de efectivo, en su mayoría hoy día, y de devengado, por lo tanto, el resultado de sus operaciones se reflejan en los informes presupuestarios y financieros en un momento determinado.

Sin embargo, la Universidad se encuentra trabajando en la puesta en marcha de la base de devengado, conforme a lo establecido en las NICSP.

Como resultado de lo anterior, las diversas transacciones se registran en general sobre la base de un sistema de contabilidad de devengo. Algunas operaciones tales como los ingresos por cuotas de matrícula se reconocen sobre la base de efectivo, es decir, en el momento que se recibe el pago de parte del estudiante; no obstante, la Administración trabaja por migrar a un registro contable acorde a las normas internacionales.

En cuanto a la clase de fondos se clasifican en dos tipos: los provenientes del Vínculo Externo y Fondos Corrientes. El resultado final de las operaciones del primero, se contabiliza dentro del Superávit Comprometido para dar continuidad al desarrollo de los distintos proyectos en el período siguiente y hasta su finalización. En cuanto a los Fondos Corrientes, el resultado de sus operaciones se liquida cada año y se refleja dentro del superávit libre o déficit del período respectivo, según sea el caso, y posteriormente, en el siguiente periodo se presupuestan los recursos dentro de un presupuesto extraordinario, de acuerdo con los proyectos formulados y aprobados en el Plan de Presupuesto Institucional (PPI).

La estructura presupuestaria para los ingresos y egresos se clasifican en diez secciones; a excepción de la primera, tercera y cuarta, las demás se clasifican dentro de los Proyectos o Programas del Vínculo Externo, a saber:

1. Fondos Corrientes
2. Empresas Auxiliares
3. Planta Física
4. Préstamos
5. Fondos Restringidos
6. Cursos Especiales
7. Programas de Posgrado con financiamiento complementario
8. Fondos Intraproyectos
9. Fondos del Sistema CONARE
10. Plan de Mejoramiento Institucional

Las secciones correspondientes a los Proyectos del Vínculo Externo, se crearon con el objetivo de establecer un mayor control sobre los ingresos y egresos que se detallan en cada una de ellas, además, en atención a la propuesta aprobada por la Contraloría General de la República de incorporarlos al Plan Presupuestario de la Institución.

Las secciones 7, 8 y 9 se crearon a partir del año 2008, ante el crecimiento y diversificación experimentada en el tiempo para los proyectos clasificados como Fondos Restringidos y Cursos Especiales. Esta subdivisión fue aprobada por la Vicerrectoría de Administración, mediante oficio VRA-391-2008 y lo que se busca es que los proyectos se puedan agrupar según su naturaleza.

La sección 10 fue creada con referencia al Proyecto de Mejoramiento de la Educación Superior del Banco Internacional de Reconstrucción y Fomento (Crédito BIRF No. 8194-CR). Los ingresos en este proyecto son destinados específicamente a financiar las iniciativas aprobadas en el PPI, las cuales tienen que ver con la inversión en infraestructura y equipamiento.

## MONEDA

Los registros contables son llevados en colones costarricenses. El tipo de cambio utilizado para el registro de las transacciones en moneda extranjera es el proporcionado por el Banco Central de Costa Rica. Para los activos se utiliza el tipo de cambio de compra y para los pasivos el tipo de cambio venta. A continuación se presenta detalle:

Transacción	TC utilizado	Conversión
<b>Activo</b>	Tipo de cambio de compra	Del día de la transacción
<b>Pasivo</b>	Tipo de cambio de venta	Del día de la transacción
<b>Ajuste por diferencial cambiario – cuentas de activo</b>	Tipo de cambio de compra	Al 30/06/2018 = 563,44

## **INVENTARIOS**

Las existencias en bodega son valuadas al costo promedio. La mercadería adquirida mediante pago anticipado a proveedores del exterior se encuentran valuadas al precio de factura.

## **INVERSIONES TRANSITORIAS**

Las inversiones tanto corrientes y no corrientes sean estas, en dólares como en colones, se realizan en instituciones del Sistema Bancario Nacional y en sus Puestos de Bolsa; a través de diferentes instrumentos de inversión como son Certificados de Depósito a plazo, Fondos de Inversión, Bonos de Estabilización Monetaria, Títulos de Propiedad y Título de Unidades de Desarrollo.

Los registros se clasifican por tipo de intensión, diferenciadas según el tipo de moneda y el sector financiero en que fueron invertidas, igual procedimiento se aplica para las cuentas de ingreso correspondientes a los intereses. Lo anterior responde a la actual normativa nacional contable (NICSP).

Dentro de éstas se encuentran:

- a) Inversiones mantenidas al vencimiento, que corresponden a Certificados de Depósito a plazo en colones y dólares que se invierten a una fecha de emisión y vencimiento específico, para cumplir con compromisos y obligaciones propias del flujo de caja.
- b) Inversiones disponibles para la venta, corresponden a instrumentos de inversión cuya tenencia no es el objetivo principal de la Universidad, por lo que en caso de ser necesario en cualquier momento se puede proceder a su liquidación.
- c) Inversiones mantenidas para negociar, son aquellas operaciones que se adquieren para venderlas o volverlas a comprar en un futuro cercano, sin embargo, la Universidad tiene un criterio más conservador para realizar una compra de este tipo.

En la nota No. 5 y 13 de los Estados Financieros se especifican las inversiones clasificadas por intención.

Mensualmente, se realiza el cálculo de reconocimiento de los rendimientos, tanto para las inversiones corrientes como no corrientes en la moneda de colones y dólares, el cual se acredita una cuenta de ingreso contable dando origen al método de devengado a los registros. En esta última, se acreditan los intereses que han sido ganados por la Institución, pero que su ingreso en efectivo se dará en una fecha posterior.

Para las inversiones en dólares, se realiza mensualmente el cálculo respectivo de revaloración, actualizándolas al último tipo de cambio de compra del mes indicado por el Banco Central de Costa Rica. Con la revaloración se registra el aumento o disminución de la inversión a través del tiempo contra una cuenta de Ingreso contable o gasto contable por revaloración, según sea el caso.

## PROPIEDAD, PLANTA Y EQUIPO

Los bienes propiedad, planta y equipo se encuentran valuados de la siguiente forma: las adquisiciones al costo, las donaciones a valor de factura, a su valor razonable previa investigación o por el costo asignado por un perito especialista en la materia a la fecha de la donación, según sea el caso; por otro lado, los muebles que se confeccionan se valoran al precio de fabricación que reporta el taller que los hizo. Los gastos o desembolsos por concepto de construcciones y obras en proceso son cargados a una cuenta transitoria llamada "Construcciones" y al concluirse, su valor total se traslada a la cuenta de Edificio o Instalación, según corresponda, con base en el informe que remite la Oficina Ejecutora del Plan de Inversiones (OEPI). En relación con la ejecución del Plan de Inversiones, la Rectoría, tiene como referencia el acuerdo tomado por el Consejo Universitario en sesión No.5740, artículo 3, punto 2, del 8 de agosto de 2013 y el oficio R-2942-2014, se presenta el anexo N° 15 a los Estados Financieros que contempla la situación actual de los proyectos de inversión, según su estado en diseño, contratación y tramitología, construcción, pendientes de liquidar y terminados.

Las renovaciones y mejoras importantes que aumentan la vida útil de un activo, se capitalizan contra una cuenta de patrimonio y cuando éste se vende, dona o excluye por pérdida se afecta esa cuenta patrimonial y su depreciación acumulada. Los desembolsos por concepto de reparaciones o mantenimiento se cargan a gastos cuando se determina que no aumentan la vida útil del bien.

De acuerdo con el sistema contable - presupuestario de la Universidad, las compras de bienes institucionales se cargan a gastos, cuando se afecta el presupuesto; no obstante, la contabilidad financiera las capitaliza reflejando su efecto en la cuenta patrimonial de "Capital Inmovilizado", la cual al 30 de junio del año en curso es de ₡109 294 912 599,80.

Como criterios de capitalización de los activos se utilizaron los siguientes parámetros: características físicas, vida útil esperada, posibilidades reales de establecer controles y costo del bien. La Vicerrectoría de Administración, mediante oficio VRA-6060-2008, estableció como parámetro el 50% del salario base de un Trabajador Operativo A, a partir del año 2009. En la actualidad éste monto equivale a ₡180 000,00, conforme a lo comunicado en Circular OAF-21-2016.

Por otra parte, la Universidad firmó un Convenio con la Caja Costarricense del Seguro Social, en específico con el Hospital San Juan de Dios, a fin de mejorar el espacio físico que ocupa en ese Centro para impartir clases, en beneficio de sus estudiantes, profesores y personal administrativo. Además, se realizó un Contrato de Préstamo #544-OC-CR, Subprograma A-CONICIT-BID, ratificado por Ley #7099, del 4 de octubre de 1988 y se prepara escritura pública mediante la cual la Institución otorga el usufructo y el uso de las áreas de terreno sobre las cuales se erigirán los edificios e instalaciones complementarias, que albergan diferentes laboratorios, a favor del Consejo Nacional de Investigaciones Científicas y Tecnológicas (CONICIT), según acuerdos suscritos entre las partes interesadas.

## DEPRECIACIÓN

La depreciación se calcula teniendo como referencia el sistema de línea recta sobre la vida útil estimada de los activos depreciables a saber: 2% para Edificios, 10% Instalaciones, 10% para Mobiliario, Equipo, Maquinaria y Vehículos y 33.33% para los Programas de Cómputo. Con el registro de la depreciación acumulada se afecta también la cuenta de capital inmovilizado.

A partir del año 2008, se estableció la política de registrar la depreciación por mes para los activos clasificados en la categoría de Mobiliario, Equipo, Maquinaria y Vehículos, a partir del año 2014 se aplica esta política para Edificios e Instalaciones. La categoría de software y las licencias de cómputo, se está depreciando mensualmente desde setiembre del 2016 y la partida de libros, se deprecia mensualmente desde enero del 2017.

## ESTIMACIÓN PARA INCOBRABLES

El método utilizado para establecer el monto de "Estimación por incobrables" correspondiente a "Cuentas por cobrar y otros deudores" es el de antigüedad de saldos, el cual fue recomendado por los Auditores Externos. El porcentaje de estimación por incobrabilidad se ha establecido con base en el juicio de esta Oficina, donde de acuerdo con la experiencia se estimaron los porcentajes a aplicar conforme la antigüedad que presentan las distintas cuentas que la conforman.

En el caso de la estimación de los documentos por cobrar por préstamos a profesores (autorización de becas de estudio en el exterior por medio de la Oficina de Asuntos Internacionales y Cooperación Exterior) y a estudiantes corrientes y no corrientes, ésta se calcula mediante un estudio de antigüedad de saldos por pagaré o por contrato, a partir de la fecha de formalización o pactada, a los cuales se les aplica un porcentaje de incobrabilidad, según la experiencia obtenida en los últimos años de no recuperación. En cuanto al saldo registrado en cobro judicial, es incluido en su totalidad dentro de la estimación, la cual se presenta para efectos del Balance de Situación Financiera como una disminución de la cuenta, mostrando su valor neto realizable; asimismo, dentro del Patrimonio se presentan en forma individual, cada uno de los montos atinentes a la estimación, por cuanto su creación no afecta las cuentas de resultados del período, a nivel de gasto.

El anexo N°2 y N°3 muestra la cédula de antigüedad de saldos de ambas cuentas contables.

## COMPROMISOS DE PRESUPUESTO

En el anexo N°8 se muestran aquellos compromisos legales que a la fecha, la Administración asume con terceros y que debe cancelar en un periodo inferior a un año, en su mayoría, o bien, conforme se haya definido en el proceso de contratación administrativa.

## INGRESOS Y EGRESOS PRESUPUESTARIOS

Para elaborar los Estados Financieros, los ingresos son clasificados por sección, por tanto los ingresos específicos asociados a determinados programas en el presupuesto de ingresos y egresos son tratados en conjunto a efecto de determinar el superávit, mismo que se traslada al período siguiente mediante el Superávit Comprometido y Superávit Libre.

Dentro de la clasificación de los ingresos que conforman el Vínculo Externo, se encuentran los siguientes:

- **Fondos Restringidos**

Por su naturaleza, los fondos restringidos fueron ubicados en la sección cinco, en donde se segregaron los ingresos y egresos de manera que permita la identificación total de recursos provenientes de fuentes externas a la Institución (Organismos Internacionales y Nacionales de carácter privado o público), así como la asociación de esas partidas con el desarrollo de los proyectos que los recursos financian. Además existen casos específicos que corresponden a fondos restringidos ubicados en las secciones ocho y nueve, dado el crecimiento y la diversificación experimentada. Anexo N°11

- **Empresas Auxiliares**

Dentro de esta clasificación están los ingresos que se perciben por la venta de productos y la prestación remunerada de servicios por parte de las Unidades Ejecutoras del presupuesto. Anexo N°12

- **Cursos Especiales**

Son aquellas actividades que forman parte del quehacer normal y sustantivo de la Institución. Los costos que implica son financiados parcialmente por la propia actividad. Incluye cursos especiales, actividades de carácter docente, de acción social e investigación. Surgen como resultado de las necesidades concretas cuya cobertura es solicitada a la Universidad por parte de personas físicas o jurídicas, que están dispuestas a financiar la totalidad de los egresos ocasionados como resultado de los servicios requeridos. Anexo N°13

- **Programas de Posgrado Con Financiamiento Complementario**

Los programas de posgrado con financiamiento complementario son aquellos que perciben un costo por matrícula distinto respecto de los programas regulares o fondos externos provenientes de instituciones u organismos nacionales o internacionales, públicos o privados, mediante diversos convenios, que les permiten cubrir algunos de sus egresos. Anexo N°14

La Universidad de Costa Rica les aporta recursos adicionales de diversa índole (recursos humanos, infraestructura, egresos fijos, etc.), para facilitar su adecuado funcionamiento.

- **Fondos Intraproyectos**

Recursos que provienen del Fondo de Desarrollo Institucional, recaudados tanto por la Universidad de Costa Rica como por la Fundación de la Universidad de Costa Rica para la Investigación (Fundación UCR). En esta sección se incluyen además los fondos restringidos del Sistema de Estudios de Posgrado (SEP) y el Fondo Especial de Becas del SEP, que son financiados mediante el aporte que realizan los programas de posgrado con financiamiento complementario, según la normativa específica.

- **Fondos del Sistema CONARE**

Recursos que transfiere CONARE (Consejo Nacional de Rectores), para financiar los proyectos interuniversitarios cuyas actividades tienen el objetivo de impulsar acciones y tareas de construcción, desarrollo y fortalecimiento del Sistema de Educación Superior Universitaria Estatal.

- **Plan de Mejoramiento Institucional**

Proyecto que es financiado con recursos del Banco Mundial, para ser ejecutado en un plazo de 5 años por cuatro de las Universidades Estatales, conforme a los Planes de Mejoramiento Institucional diseñados por cada una de ellas.

El objetivo del proyecto, en términos generales, se vincula con el desarrollo de obras con el fin de aumentar la capacidad institucional, elevar la admisión de estudiantes mediante la creación de infraestructura física, la dotación de equipamiento, becas, capacitación a docentes y ampliación de servicios estudiantiles, con el fin de fortalecer y desarrollar las capacidades del talento humano potenciando el conocimiento e incorporando la ciencia, la tecnología y la innovación, en las áreas relevantes de las universidades estatales.

## **FONDO DE PRÉSTAMOS A PROFESORES Y ESTUDIANTES**

Para el control del fondo de préstamos se registran como ingresos las recuperaciones y como egresos, los préstamos otorgados en el período.

El déficit o superávit de esta partida se determina al 31 de diciembre de cada año cuando se obtiene la diferencia entre los egresos por concepto de préstamos a estudiantes y profesores (beca o matrícula) y los ingresos percibidos por reintegros a dichos préstamos.

## NOTA No. 2

### ADMINISTRACIÓN DEL RIESGO FINANCIERO

En el transcurso normal de las operaciones, la Universidad está expuesta a una variedad de riesgos financieros, los cuales tratan de minimizarse a través de la aplicación de políticas y procedimientos de administración de riesgos, en temas de mercado, liquidez, tasas de interés y tipos de cambio.

#### Riesgos de mercado

Se refiere a la incertidumbre y pérdidas potenciales generadas por el comportamiento de factores externos a la Institución.

Estas pueden ser cambios en las variables macroeconómicas o factores de riesgos, tales como: tasas de interés, tipo de cambio, precio de títulos valores e inflación.

Además, de la diversificación de la oferta de nuevas alternativas para los estudiantes, por motivo del incremento de las universidades privadas; pese al predominio en el mercado de la educación superior estatal.

#### Riesgos de liquidez

La fuente de ingresos primordial de la Institución es el Fondo para la Enseñanza de la Educación Superior (FEES). Mediante esos recursos se financia nuestra actividad principal: la educación.

Con el propósito de administrar adecuadamente dichos recursos, la Universidad dispone de inversiones en valores del sector público costarricense que proporcionan liquidez y generan rendimientos que serán utilizados en el desarrollo de sus operaciones.

Al respecto, en caso de que el Gobierno no gire a tiempo esos fondos, la administración de esos recursos se podrían ver afectados.

#### Riesgos de tasa de interés

La Institución mantiene activos y pasivos importantes, representados principalmente por efectivo, inversiones y documentos por pagar no corrientes (préstamos bancarios y fideicomiso), los cuales están sujetos a variación en las tasa de interés.

Al respecto, se prevee incrementos en la tasa de interés, conforme a lo señalado por el Banco Central en su Programa Macroeconómico 2018-2019.

Cuando el Fideicomiso UCR/BCR 2011 sufra alguna variación en la tasa de interés, el fiduciario deberá comunicar de inmediato el cambio, para prever las gestiones financieras correspondientes y el adecuado reconocimiento contable. Es por ese motivo que la Administración tomó la decisión de contar con una cuenta efectiva de reserva, la cual se gira al Fideicomiso para atender posibles situaciones, en caso de presentarse.

#### Riesgos de tipo de cambio

Es el riesgo de pérdida debido a movimientos de los tipos de cambio que podría sufrir la Institución en la realización de movimientos o transacciones en moneda extranjera y cuyos efectos o resultados sean contrarios a los esperados, causando un perjuicio económico.

De acuerdo con una interpretación de los Tribunales y según oficio OJ-0292-2011 de la Oficina Jurídica, los pagos en moneda extranjera que se cancelan en colones ahora se pagan al tipo de cambio de venta que establece el Banco Central de Costa Rica.

Actualmente, el Banco Central de Costa Rica (BCCR) controla el tipo de cambio del colón con respecto al dólar, por medio de un sistema de flotación administrada el cual consiste en la intervención del BCCR en el mercado de divisas comprando o vendiendo dólares para asegurar una estabilidad en la cotización y evitar grandes fluctuaciones.



### III. NOTAS A LOS ESTADOS FINANCIEROS

#### NOTA No. 3 EFECTIVO

#### EFECTIVO AL 30 DE JUNIO DE 2018 Y 2017 (Expresado en colones)

DESCRIPCIÓN		2018	2017
Tarjeta de Débito VISA	(a)	3.127.848,81	424.703,95
Tarjeta de Débito BN Flota	(b)	0,00	315.874,29
Fondos de Trabajo Permanente		1.328.043.028,15	1.325.413.459,00
Fondos de Trabajo Transitorio		2.980.459,00	2.021.689,00
<b>TOTAL</b>		<b>1.334.151.335,96</b>	<b>1.328.175.726,24</b>

#### Notas:

(a) Se refiere a la cuenta electrónica "Tarjeta Base UCR - Oficina Administración Financiera" que es exclusiva para reforzar el pago de compras que realiza la Institución en el exterior y en cuyos casos, la tarjeta de débito, resulta ser la mejor forma de pago.

(b) Se refiere al uso de tarjetas de débito asociadas a una cuenta con el Banco Nacional de Costa Rica llamada "BN Flota" que es exclusiva para realizar los pagos de combustible de los vehículos institucionales.

#### NOTA No. 4 EFECTIVO EN BANCOS

#### EFECTIVO EN BANCOS AL 30 DE JUNIO DE 2018 Y 2017 (Expresado en colones)

DESCRIPCIÓN		2018	2017
Banco de Costa Rica 204993-7 (\$)		6.781.027,54	42.328.219,38
Banco Popular 18-200007-3 (\$)		8.962.313,72	7.903.928,62
Banco Nacional de Costa Rica 83777-3 (¢)		121.319.979,69	82.643.694,68
Banco Nacional de Costa Rica 61357-0 (\$)		44.067.672,93	18.980.879,89
Banco Nacional de Costa Rica 80-980-6 (¢)	(a)	4.983.891.341,66	125.911.700,13
Banco Popular 18-002038-0 (¢)		46.513.944,11	667.149.525,86
Banco de Costa Rica 115416-8 (¢)		44.197.610,27	48.982.669,72
Banco de Costa Rica 38439-9 (¢)		154.396.056,74	157.847.993,68
Banco Nacional de Costa Rica 80-3405-1 (¢)		33.962.403,55	75.900,55
Banco Popular 009559-3 (¢)		1.088.332,03	1.087.425,20
Banco Nacional de Costa Rica 48888-2 (¢)		60.864.578,60	24.730.499,08
Banco Nacional de Costa Rica 080-004755-8 (¢)		55.283.002,69	97.701.231,29
Banco de Costa Rica 001-0281135-9 (¢)	(a)	2.527.587.828,80	1.296.607.068,25
Banco Nacional de Costa Rica 2000-1 (¢)		72.857.977,74	8.948.999,64
Banco de Costa Rica 001-0281136-7 (\$)		684.706.799,29	209.799.985,08
Banco de Costa Rica 001-0292015-8 (¢)		16.166.072,26	24.655.613,68
Banco de Costa Rica 001-0298397-4 (Euros)		44.644.774,14	26.329.650,76
Depósitos en Tránsito	(b)	42.179.645,12	11.569.518,63
Banco de Costa Rica 001-0319926-6 (¢)		2.615,31	273,44
Banco Nacional de Costa Rica 080-601688-6 (\$)		33.816.322,18	8.126.463,93
Tesorería Nacional BM00026222 (\$)	(c)	1.829.189.039,68	95.265.528,42
Tesorería Nacional BM00026216 (¢)	(c)	9.322.381,80	13.945.948,65
<b>TOTAL</b>		<b>10.821.801.719,85</b>	<b>2.970.592.718,56</b>

#### Notas:

(a) El aumento se debe a que ambas instituciones están ofreciendo a la Universidad, mejores tasas de interés por tener los dineros en las cuentas corrientes, en relación con el interés que ofrece el mercado por las inversiones en SAFI (Fondos de Inversión)

(b) El aumento en la cuenta se debe al depósito #2870084 por ¢32 083 333,35, el cual es de un vencimiento de cupón de la operación N°.64870084. Dicho depósito tiene fecha de julio, por lo que se reconoció en esta partida para efectos de realizar los cálculos de intereses, ya que estos vencían en junio del año en curso.

(c) Las cuentas bancarias son exclusivas para el registro de las transacciones por concepto de ingresos y desembolsos correspondientes al Empréstito del Banco Mundial destinados a Proyectos de Mejoramiento de la Educación Superior.

## NOTA No. 5 INVERSIONES CORRIENTES

Son aquellas inversiones que son susceptibles de convertirse en efectivo en un período inferior a un año. Estas se registran al costo al momento de adquisición y sus recursos se obtienen de fondos corrientes o del vínculo externo.

Al respecto, se manifiesta que a partir de enero de año 2017, se reclasifican las inversiones reconociendo lo correspondiente a corto y largo plazo, así como la intención de la transacción. Además, se efectúa el debido registro de los intereses sobre la base de devengado. Lo anterior, en apego a los establecido en las Normas Internacionales de Contabilidad del Sector Público N°.28, N°.29 y N°.30.

Seguidamente, se presenta un resumen clasificado por la intención de las inversiones, de aquellas transacciones que al 30 de junio de 2018 se mantienen vigentes; de igual forma en el anexo N°.4, se brinda un detalle de los títulos valores propiedad de la Institución a esa fecha.

### RESUMEN DE INVERSIONES POR CLASIFICACIÓN AL 30 DE JUNIO DE 2018 Y 2017 (Expresado en colones)

CLASIFICACIÓN	(a)	2018	2017
Inversión mantenida al vencimiento	(b)	93.865.029.671,65	84.115.295.601,46
Inversión disponible para la venta	(c)	59.260.910,67	3.048.343.510,12
<b>TOTAL</b>		<b>93.924.290.582,32</b>	<b>87.163.639.111,58</b>

#### Notas:

(a) Las cuentas consideran recursos de fondos corrientes y vínculo externo, estas últimas relacionadas con fondos de becas a estudiantes, fondos restringidos o cursos especiales, que se encuentran registradas en cuentas separadas y sus intereses se registran en cuentas de ingreso específicas.

(b) A junio de 2018, se incluye las inversiones en dólares por \$2.877.218,11 equivalente en colones por ¢1.621.139.771,88.

(c) A junio de 2018, se incluye las inversiones en dólares por \$95.469,75, equivalente en colones por ¢53.791.476,66.

**NOTA No. 6**

**CUENTAS POR COBRAR Y OTROS DEUDORES CORRIENTES**

**CUENTAS POR COBRAR Y OTROS DEUDORES CORRIENTES**

**AL 30 DE JUNIO DE 2018 Y 2017**

**(Expresado en colones)**

<b>DESCRIPCION</b>		<b>2018</b>	<b>2017</b>
Anticipos de Sueldos, Planilla Mensual		0,20	400.000,00
Salarios girados en exceso funcionarios activos	(a)	63.991.926,82	37.491.633,64
Cuentas por cobrar bancos y otros		31.029.350,00	21.765.063,12
Ministerio de Hacienda cobros por retención		0,00	3.000,00
Pólizas por cobrar		501.143,00	166.283,00
Interés acumulado por cobrar		234.942.809,53	202.862.295,29
Cuentas por cobrar a proveedores		9.190.620,65	240.165,15
Deducibles por cobrar a estudiantes		0,00	330.339,00
Arreglo pago matrícula estudiantes sin pagaré		7.751.503,93	2.821.569,50
Financiamiento Transitorio Vínculo Externo	(b)	3.902.691.456,98	4.076.780.800,69
Cuentas por cobrar a estudiantes		8.645.925,00	9.130.999,00
Arreglo pago matrícula estudiantes		60.000,00	366.880,00
Salarios girados en exceso funcionarios inactivos		21.388.251,98	12.758.914,10
Documentos arreglo de pago extrajudicial		0,00	680.950,00
Documentos varios en cobro judicial		14.377.687,38	15.132.008,23
Recuperación de cuotas obrero patronales		19.939.899,81	29.345.789,62
Deducibles por cobrar choferes		0,00	19.963,78
Notas de débito por cheques devueltos		348.119,28	3.599.830,80
Venta de bienes y servicios Unidad de Coordinación Editorial		3.998.117,64	4.977.571,78
Venta de bienes Semanario Universidad		4.648.967,77	3.827.705,30
Venta de servicios Semanario Universidad		3.806.750,00	7.806.822,00
Venta de servicios Radioemisoras UCR		2.129.606,40	615.884,00
Venta de servicios Canal 15		9.340.000,00	10.540.000,00
Cuentas por cobrar varias		29.048.170,25	88.723.622,94
Becas horas asistente y estudiante		3.403.573,00	3.912.487,00
Venta bienes y servicios Fondos Restringidos		1.129.054,66	25.614.155,59
Venta bienes y servicios Empresas Auxiliares		552.334.429,13	587.007.412,39
Venta bienes y servicios Cursos Especiales		11.495.000,00	0,00
Programa Posgrado Financiamiento Complementario		0,00	4.657.440,00
Arreglo de pago de beneficios complementarios sin pagaré		2.160.044,00	1.566.579,00
Arreglo de pago de girados de más a estudiantes sin pagaré		83.855,00	35.430,00
Arreglo de pago matrícula estudios posgrado sin pagaré		3.482.349,71	8.535.980,00
Recuperación deudas estudiantiles		0,00	75.820,00
Recibos de Matrícula al cobro	(c)	1.767.634.235,00	2.355.591.825,00
Recibos de Matrícula al cobro judicial	(d)	197.509.573,00	99.260.302,00
Cuentas por cobrar estudiantes al cobro judicial	(d)	1.001.570,00	0,00
<b>TOTAL</b>		<b>6.908.063.990,12</b>	<b>7.616.645.521,92</b>
Estimación Incobrables sobre cuentas por cobrar	(e)	1.676.489.072,60	3.572.539.639,64
<b>Total Neto</b>	(f)	<b>5.231.574.917,52</b>	<b>4.044.105.882,28</b>

**Notas:**

(a) En el caso de esta cuenta han habido dos movimientos importantes: 1) en el mes de enero por ¢14 136 833,75 a nombre de Marisol Gutiérrez Rojas, por girados de más en conceptos de régimen académico y dedicación exclusiva, pagados desde setiembre 2010 a marzo de 2015, según lo comunicado por la Oficina de Recursos Humanos.

El otro movimiento es por un estudio salarial que se le realizó a Javier Valerio Hernández en marzo, el cual indica que se le pagó de más ¢4 198 163,20.

(b) La cuenta corresponde a financiamientos transitorios a proyectos del Vínculo Externo, autorizados con fundamento en las "Normas Generales para la Formulación y Ejecución del Presupuesto de la Universidad de Costa Rica", G-3.35, donde se indica que en situaciones calificadas estas actividades podrán solicitar el financiamiento transitorio al Vicerrector correspondiente mientras se equilibra el flujo de caja. El financiamiento transitorio del Programa PAIS por ¢3 841,84 millones, representa el 98,44% del total autorizado al Vínculo Externo.

(c) Se incorpora a los Estados Financieros el saldo de las Cuentas por Cobrar de Matrícula desde el 31/12/2014, atendiendo disposición de la Contraloría General de la República mediante Nota DFOE-SOC-0684 e Informe DFOE-SOC-IF-11-2014 indicados en Oficio R-6255-2014.

La cuenta por cobrar neta por concepto de Matrícula al cobro al 30 de junio de 2018, se registró por un monto neto de ¢1.767.634.235,00, correspondiente a la facturación neta pendiente de cancelar por los estudiantes, del período en curso y anteriores. Esta incluye recargo por matrícula, menos descuento por beca matrícula y menos descuento por tope de crédito de matrícula; y tiene su contra partida en las cuentas por pagar como pasivo diferido por el mismo monto. La composición de la partida se detalla seguidamente:

+ Matrícula	3.016.922.950,00
+ Otros	178.237.915,00
-Descuento por beca	-1.079.350.120,00
-Descuento por tope de créditos	-348.176.510,00
<b>Monto total pendiente de recuperar:</b>	<b><u>1.767.634.235,00</u></b>

Desglose del monto total pendiente de recuperar por período

2018	751.223.885,00
2017	143.473.450,00
Períodos anteriores	872.936.900,00
	<b><u>1.767.634.235,00</u></b>

Al respecto, es indispensable anotar que la facturación total por concepto de matrícula, comprendida entre el periodo del 01 de enero al 30 de junio de 2018, es la siguiente:

+ Matrícula	9.291.279.745,00
+ Otros	525.940.590,00
-Descuento por beca	-4.220.519.775,00
-Descuento por tope de créditos	-1.369.537.405,00
<b>Monto total facturado 2018:</b>	<b><u>4.227.163.155,00</u></b>

La Universidad continuará con la Contabilidad Patrimonial y sobre la base de efectivo hasta que materialice el cambio en la base contable al método de devengo, estudio que se está llevando a cabo.

(d) A partir del mes de mayo 2017, se reclasifica lo siguiente:

1. Cuenta por cobrar de matrícula-cobro administrativo a cuentas por cobrar de matrícula-cobro judicial
2. Cuenta por cobrar becas horas asistente y estudiante a cuenta por cobrar estudiantes al cobro judicial
3. Cuenta por cobrar estudiantes a cuenta por cobrar estudiantes al cobro judicial

Lo anterior, considerando que se remiten a tribunales deudas estudiantiles pendientes de periodos anteriores para la gestión correspondiente, según consta en los oficios OAF-1538-2017 y OAF-3703-2017.

(e) La estimación se actualiza al cierre de cada período (31 de diciembre), y su aumento o disminución se debe a la mayor o menor concentración de saldos pendientes de cobro en los plazos superiores al año con respecto al anterior.

Al respecto, se puede observar una disminución de la cuenta contable de estimación por incobrables para el año 2018, lo anterior se debe a que la Administración creó una reserva presupuestaria, con la finalidad de preveer un resultado desfavorable para la Institución, referente al caso denominado "Desequilibrio financiero del Contrato DCSS-001-2003, durante la vigencia del Programa de Atención Integral en Salud (PAIS), por la relación contractual entre la Caja y la Universidad, durante el periodo 2003-2012".

(f) El monto neto de la cuenta por cobrar otros deudores a corto plazo aumentó debido al ajuste efectuado en el cálculo de estimación por incobrables, periodo 2018, según se explica en la nota anterior.

**NOTA No. 7**  
**DOCUMENTOS POR COBRAR CORRIENTES**

**DOCUMENTOS POR COBRAR CORRIENTES**  
**(PRÉSTAMO A PROFESORES Y ESTUDIANTES)**  
**AL 30 DE JUNIO DE 2018 Y 2017**  
**(Expresado en colones)**

DESCRIPCION	2018	2017
Préstamos a estudiantes corrientes	44.445,00	66.665,00
Préstamos a estudiantes no corrientes	300.000,00	883.160,25
Reintegro del 20% de beca	286.276.631,22	327.695.633,32
Préstamos a profesores	48.741.509,38	55.159.164,80
Préstamos a cobro judicial	19.586.516,33	33.466.117,51
Girado de más contrato de beca al exterior	11.814.766,92	18.993.899,33
Incumplimientos de contrato	449.810.272,59	252.418.786,07
<b>TOTAL</b>	<b>816.574.141,44</b>	<b>688.683.426,28</b>
Estimación Incob. Prést. Profesores y estudiantes (a)	60.462.445,02	53.523.043,74
<b>Total Neto:</b>	<b>756.111.696,42</b>	<b>635.160.382,54</b>

**Nota:**

(a) La estimación se actualiza al cierre de cada período (31 de diciembre), y su aumento o disminución se debe a la mayor o menor concentración de saldos pendientes de cobro en los plazos superiores al año con respecto al período anterior.

**NOTA No. 8**  
**ANTICIPO AL SECTOR EXTERNO**

La Oficina de Suministros es la encargada de realizar los procesos de compras al exterior de bienes, materiales o suministros que solicitan las diferentes instancias universitarias, para atender sus necesidades académicas, de investigación o de acción social. A la fecha el saldo de la cuenta es el siguiente:

**ANTICIPO AL SECTOR EXTERNO**  
**AL 30 DE JUNIO DE 2018 Y 2017**  
**(Expresado en colones)**

DESCRIPCION	2018	2017
Anticipo a proveedores y contratista al exterior (a)	1.057.160.652,38	860.482.415,60
<b>TOTAL</b> (b)	<b>1.057.160.652,38</b>	<b>860.482.415,60</b>

**Nota:**

(a) Cuenta conocida hasta el 31 de diciembre de 2017 como "Mercadería en tránsito".

(b) El aumento de la partida coresponde principalmente a la adquisición de un Microscopio Raman con Focal, para el CICIMA, según pedido N°15-800-2017-0006 del Banco Mundial.

**NOTA No. 09**  
**INVENTARIO EN BODEGAS**

Al 30 de junio de 2018, la Institución cuenta con varias bodegas administradas por las Oficinas de Suministros y el Sistema Editorial y de Difusión Científica de la Investigación, con el propósito de suplir las necesidades que tienen las Unidades Académicas, de Investigación y Administrativas para su operación. Estas son:

**INVENTARIO DE BODEGAS**  
**AL 30 DE JUNIO DE 2018 Y 2017**  
**(Expresado en colones)**

<b>Cuenta Contable</b>	<b>Bodega</b>	<b>2018</b>	<b>2017</b>
16-15-01	Principal - OSUM	64.636.541,61	88.249.692,59
16-15-02	Reactivos - OSUM	2.175.510,00	3.592.068,00
16-15-03	Odontología - OSUM	76.411.587,95	83.002.865,15
16-15-05	Producto Terminado - Editorial	323.447.058,82	357.275.275,47
16-15-08	Timbres Fiscales - OAF	370.000,00	635.500,00
16-15-06	Inventario de valores	100.190,00	0,00
16-15-10	Materia Prima - Editorial	169.566.048,51	165.293.903,77
16-15-11	Libros digitales – Editorial (a)	6.096.396,00	0,00
<b>TOTAL</b>		<b>642.803.332,89</b>	<b>698.049.304,98</b>
Estimación de Inventarios por obsolescencia		12.199.000,00	7.499.000,00
<b>Total Neto:</b>		<b>630.604.332,89</b>	<b>690.550.304,98</b>

**Nota:**

(a) En oficio SIEDIN-672-2018 se solicita la apertura de la cuenta de libros digitales; sin embargo, mediante nota SIEDIN-866-2018 el Sistema Editorial de Difusión Científica de la Investigación justifica el motivo por el que se disminuirá la cantidad de libros digitales apartir del mes de julio de 2018, ante la no utilización de dicho inventario y siempre apegados a un modelo apropiado de comercialización.

A continuación, se detalla la estimación de pérdida de inventarios por obsolescencia para el periodo 2017 y 2016:

**ESTIMACIÓN POR OBSOLESCENCIA**  
**AL 30 DE JUNIO DE 2018 Y 2017**  
**(Expresado en colones)**

<b>DESCRIPCIÓN</b>	<b>2018</b>	<b>2017</b>
Bodega Principal	2.795.000,00	3.800.000,00
Bodega de Odontología	2.370.000,00	3.500.000,00
Bodega Producto Terminado	34.000,00	35.000,00
Bodega Materia Prima	7.000.000,00	164.000,00
<b>TOTAL</b>	<b>12.199.000,00</b>	<b>7.499.000,00</b>

**NOTA No. 10**  
**ANTICIPO AL SECTOR INTERNO**

En esta cuenta se registran los pagos efectuados por anticipado y que se consumen al mes siguiente, tales como:

**ANTICIPO AL SECTOR INTERNO**  
**AL 30 DE JUNIO DE 2018 Y 2017**  
**(Expresado en colones)**

<b>DESCRIPCION</b>	<b>2018</b>	<b>2017</b>
Adelanto quincenal	2.673.343,80	2.215.693,15
Pólizas Instituto Nacional de Seguros	172.460.795,52	422.945.217,01
Mercadería en Tránsito (Compras locales)	0,00	212,00
Arrendamiento de inmuebles (a)	0,00	0,00
Fideicomiso Banco de Costa Rica	770.180.000,00	272.500.000,00
<b>TOTAL</b>	<b>945.314.139,32</b>	<b>697.661.122,16</b>

**NOTA No. 11**  
**PROPIEDAD, PLANTA Y EQUIPO**

**ACTIVOS NO CORRIENTES (PROPIEDAD, PLANTA Y EQUIPO)**  
**AL 30 DE JUNIO DE 2018 Y 2017**  
**(Expresado en colones)**

	<b>Junio 2018</b>	<b>Junio 2017</b>
<b>Mobiliario-Equipo-Maquinaria-Vehículo</b>		
Mobiliario	4 790 474 992,98	4 132 435 853,02
Pupitres	579 054 973,41	329 990 164,11
Sillas	1 319 414 190,07	1 097 473 737,60
Equipo de Oficina	659 522 214,90	515 202 298,09
Equipo de Laboratorio	39 105 961 066,25	35 581 539 299,32
Libros	18 525 599 184,12	16 078 434 240,91
Equipo Didáctico	6 280 885 323,88	5 711 779 371,89
Vehículos	6 469 856 256,94	5 600 316 897,63
Maquinaria Agrícola E Industrial	2 634 893 047,62	2 194 754 790,00
Misceláneo	2 125 131 440,70	2 078 184 710,82
Equipo de Imprenta	381 344 332,55	372 343 752,55
Equipo Musical	985 884 632,40	818 956 833,20
Herramientas	167 972 754,90	159 365 996,95
Equipo Telefónico	515 435 442,82	525 839 805,71
Equipo Radiofónico	288 504 935,98	300 562 503,68
Equipo de Seguridad	2 019 390 760,98	1 639 240 816,64
Activos Biológicos	321 754 950,00	340 004 900,00
Equipo de Computación	22 064 582 992,39	20 337 140 150,18
Obras de Arte	151 037 284,94	107 169 614,94
Equipo Domestico	686 930 686,69	676 110 667,73
Equipo Marítimo	24 214 074,69	23 291 366,09
Equipo de Comunicación	7 668 272 215,66	6 147 107 258,84
Sub-total Mobiliario-Equipo-Maquinaria-Vehículo	117 766 117 754,87	104 767 245 029,90
Menos dep. acum. Mobiliario-Equipo-Maquinaria-Vehículo	-63 348 177 033,36	-55 479 559 327,21
<b>Total Mobiliario-Equipo-Maquinaria-Vehículo neto</b>	<b>54 417 940 721,51</b>	<b>49 287 685 702,69</b>
Instalaciones	3 440 513 226,33	3 105 859 646,13
Menos Depreciación Acumulada Instalaciones	-2 261 408 416,79	-1 997 009 295,35
<b>Total Instalaciones Neto</b>	<b>1 179 104 809,54</b>	<b>1 108 850 350,78</b>
Edificios	(a) 104 573 809 366,02	54 076 672 685,94
Menos Depreciación Acumulada Edificios	-8 666 996 354,35	-7 444 024 196,42
<b>Total Edificios Neto</b>	<b>95 906 813 011,67</b>	<b>46 632 648 489,52</b>
<b>Terrenos</b>	<b>8 933 886 046,49</b>	<b>8 663 706 166,51</b>
<b>Obras en proceso</b>	(b) <b>16 453 307 259,65</b>	<b>8 441 850 950,55</b>
<b>Total Activo no Corriente</b>	<b>176 891 051 848,86</b>	<b>114 134 741 660,05</b>
<b>Otros Activos</b>		
Derechos Telefónicos Sede Central	13 043 640,00	13 043 640,00
Derechos Telefónicos Sedes Regionales	2 045 400,00	2 045 400,00
Depósitos de Garantía	83 583 636,55	76 670 476,05
Otras Inversiones	131 227 110,00	124 658 240,00
Derechos de Participación y Cumplimiento	20 517 643,70	43 169 915,00
<b>Sub-Total Otros Activos</b>	<b>250 417 430,25</b>	<b>259 587 671,05</b>
Programas de Cómputo	2 871 967 058,01	2 816 956 592,51
Menos: Amortización de Intangibles	-2 759 727 907,71	-2 644 116 086,86
<b>Total Programas de Cómputo Neto</b>	<b>112 239 150,30</b>	<b>172 840 505,65</b>
<b>Total Otros Activos</b>	<b>362 656 580,55</b>	<b>432 428 176,70</b>

**Nota:**

(a) El aumento en la partida de edificios se debe principalmente a obras finalizadas en el periodo, tales como: Edificio Anexo de la Escuela de Medicina, CIMOHU, Facultad de Odontología y Derecho, entre otros. La construcción de los Edificios se cubrió de Fondos Corrientes, Fideicomiso y Banco Mundial.

(b) El incremento a la partida se debe a nuevas obras, tales como: Centro de Diagnóstico para el Cancér (con fondos de Banco Mundial), Edificio de Aulas y Laboratorio Tecnología de Alimentos y Tecnología en Salud (con fondos de Banco Mundial) y Planta de Tratamiento de la Sede Regional del Pacífico, entre otros.

## ACTIVOS FIJOS DONADOS

En el primer semestre del 2018, la Universidad de Costa Rica recibió donaciones de activos fijos sujetos de registro en el auxiliar por un valor de ₡292,7 millones, los cuales se encuentran registrados dentro de la estructura patrimonial del Balance de Situación General.

A continuación se desglosan las donaciones por sub-cuenta contable, sujetas también de registro en el auxiliar de activo fijo, donde sobresalen las partidas de Equipo de Laboratorio por un importe de ₡158,4 millones, Equipo de Computación por un monto de ₡39,01 millones y Mobiliario por la suma de ₡22,6 millones.

### ACTIVOS FIJOS ADQUIRIDOS POR DONACIÓN CLASIFICACIÓN POR CUENTA PERIODO COMPRENDIDO DEL 01 DE ENERO AL 30 DE JUNIO DE 2018 (Expresado en colones)

NOMBRE DE LA CUENTA	MONTO	PORCENTAJE
Equipo de Laboratorio	158 456 901,22	54,12%
Equipo de Computación	39 016 912,00	13,33%
Mobiliario	22 689 500,87	7,75%
Vehículos	22 094 697,16	7,55%
Equipo Didáctico	19 899 468,94	6,80%
Equipo de Oficina	10 788 121,95	3,68%
Equipo Domésticos	9 357 084,75	3,20%
Maquinaria Agrícola e Industr	3 373 663,45	1,15%
Equipo de Seguridad	3 086 546,17	1,05%
Lote Pupitres	2 049 098,97	0,70%
Lote Sillas	1 754 452,71	0,60%
Equipo de Comunicación	230 200,00	0,08%
<b>TOTAL</b>	<b>292 796 648,19</b>	<b>100,00%</b>

#### NOTA No. 12

#### CUENTAS POR COBRAR NO CORRIENTES

Estos rubros corresponden a pagos efectuados de más por parte de la Universidad de Costa Rica con el propósito de atender posibles situaciones económicas a presentarse en futuro, tales como las variaciones en la tasa de interés.

#### CUENTAS POR COBRAR NO CORRIENTES AL 30 DE JUNIO DE 2018 Y 2017 (Expresado en colones)

DESCRIPCION	2018	2017
Anticipo fideicomiso UCR/BCR Fac. Ciencias Sociales	241.988.195,81	0,00
Anticipo fideicomiso UCR/BCR Residencias Universitarias	140.369.067,18	0,00
Anticipo fideicomiso UCR/BCR UCAGRO	48.109.031,04	0,00
Anticipo fideicomiso UCR/BCR Parqueo Integral	37.875.307,20	0,00
Anticipo fideicomiso UCR/BCR Facultad Odontología	34.945.839,60	0,00
Anticipo fideicomiso UCR/BCR Facultad de Derecho	41.115.024,45	0,00
Anticipo fideicomiso UCR/BCR Facultad de Ingeniería	11.485.267,28	0,00
Anticipo fideicomiso UCR/BCR principal	2.500.000.000,00	0,00
Anticipo fideicomiso intereses	283.825.528,33	0,00
<b>TOTAL</b>	<b>(a) 3.339.713.260,89</b>	<b>0,00</b>

#### Nota:

(a) Apartir de diciembre de 2017, se reclasifica la porción a largo plazo de la cuenta por cobrar.



**NOTA No. 13**  
**INVERSIONES NO CORRIENTES**

Son aquellas inversiones que son susceptibles de convertirse en efectivo en un período superior a un año. Estas se registran al costo al momento de adquisición y sus recursos se obtienen de fondos corrientes o del vínculo externo.

Al respecto, se manifiesta que a partir del mes de enero del año 2017, se reclasifican las inversiones reconociendo lo correspondiente a corto y largo plazo, así como la intención de la transacción. Además se efectúa el debido registro de los intereses sobre la base de devengado. Lo anterior, en apego a los establecido en las Normas Internacionales de Contabilidad del Sector Público, normas No.28, No.29 y No.30.

Seguidamente, se presenta un resumen clasificado por la intención de las inversiones, que al 30 de junio de 2018 se mantenían vigentes; de igual forma en el anexo N°.4, se presenta un detalle de los títulos valores propiedad de la Institución a esa fecha.

**RESUMEN DE INVERSIONES**  
**POR CLASIFICACIÓN**  
**AL 30 DE JUNIO DE 2018**  
**(Expresado en colones)**

<b>CLASIFICACIÓN</b>	<b>(a)</b>	<b>2018</b>	<b>2017</b>
Inversión mantenida al vencimiento	(b)	5.410.925.682,46	95.231.399,99
Inversión disponible para la venta	(c)	1.949.002.620,20	5.445.708.902,26
<b>TOTAL</b>		<b>7.359.928.302,66</b>	<b>5.540.940.302,25</b>

**Notas:**

(a) Las cuentas consideran recursos de fondos corrientes y vínculo externo, estas últimas relacionadas con fondos de becas a estudiantes, fondos restringidos o cursos especiales, que se encuentran registradas en cuentas separadas y sus intereses se registran en cuentas de ingreso específicas.

(b) A junio de 2018, se incluye las inversiones en dólares por \$ 228.489,02, equivalente en colones por ¢128.739.854,00.

(c) A junio de 2018, se incluye las inversiones en dólares por \$ 370.078,16, equivalente en colones por ¢208.516.839,36.

**NOTA No. 14**  
**OTRAS INVERSIONES**

Este saldo refleja el monto de las acciones con que se cuenta en la Cooperativa Dos Pinos.

**OTRAS INVERSIONES**  
**AL 30 DE JUNIO DE 2018 Y 2017**  
**(Expresado en colones)**

<b>DESCRIPCION</b>	<b>2018</b>	<b>2017</b>
Cooperativa de Productores de Leche Dos Pinos	131.227.110,00	124.658.240,00
<b>TOTAL</b>	<b>131.227.110,00</b>	<b>124.658.240,00</b>

**NOTA No. 15**  
**CUENTAS POR PAGAR CORRIENTES**

Se registran todos aquellos compromisos que debe cancelar la Institución en el corto plazo.

**CUENTAS POR PAGAR NO CORRIENTES**  
**AL 30 DE JUNIO DE 2018 Y 2017**  
**(Expresado en colones)**

<b>DESCRIPCION</b>	<b>2018</b>	<b>2017</b>
Cheques anulados por pagar en Reserva	16.033.283,65	28.361.501,45
Depósitos por Pagar a otros	6.054.981,63	6.004.976,63
Depósitos cheques sueldos a cuentas corrientes	533.968,15	104.960,25
Cuentas por pagar por cobros de más	25.429,55	0,00
Depósitos en Garantía de Cumplimiento	206.021.898,56	243.097.652,42
Cuentas por Pagar Proveedores	70.709.810,87	53.807.121,80
Depósito Tarjeta Acceso UCR	0,00	69.994.156,25
Seguros por pagar al INS	43.763.966,74	34.817.686,74
Responsabilidad civil Odontología	2.912.408,00	3.097.168,00
Diferencias negativas cajeros	325.529,90	389.439,43
Reposición de cheques extraviados, anulados o robados	821.433,60	0,00
Prestaciones Legales	5.620.172,00	5.620.172,00
Cuentas por pagar por pagos efectuados de más	61.057,67	61.057,67
Depósitos en Garantía de Participación	4.058.884,88	6.069.869,88
Cuentas por pagar a Posgrados de Financiamiento comp.	3.278.212,71	9.012.793,00
Cuentas por Pagar Bancos	40,00	0,00
Depósitos no identificados	15.891.423,38	21.101.209,61
Cuentas por Pagar a Funcionarios	0,00	678.471,90
Deudas por anticipos corrientes	206.023,54	0,00
<b>TOTAL</b>	<b>376.318.524,83</b>	<b>482.218.237,03</b>

**NOTA No. 16**  
**DEDUCCIONES RETENIDAS POR PAGAR**

Se registran todas aquellas deducciones que se rebajan al funcionario, mediante planillas y que deben ser canceladas por la Institución en el corto plazo.

**DEDUCCIONES RETENIDAS POR PAGAR**  
**AL 30 DE JUNIO DE 2018 Y 2017**  
**(Expresado en colones)**

<b>DESCRIPCION</b>	<b>2018</b>	<b>2017</b>
Retención pago de Impuesto	993.114.498,34	858.700.431,29
Instituto Nacional de Seguros	345.158.501,76	311.608.559,56
Sociedad de Seguros de Vida Magisterio Nacional	226.074.208,40	214.586.315,90
Banco Popular y de Desarrollo Comunal	316.166.309,23	135.311.729,09
Caja Costarricense de Seguro Social	755.553.577,63	699.435.591,90
Junta Administrativa Fondo de Ahorro y Préstamo	2.925.902.520,56	2.796.241.863,31
Sindicatos y Asociaciones	16.263.771,99	16.334.981,79
Colegios Profesionales	15.205.549,80	18.537.322,80
Cooperativas de Ahorros - Crédito y Consumo	369.282.528,45	332.562.645,00
Retención por Pagar - Banco de Costa Rica	59.638.893,20	57.347.955,80
Otras Retenciones por Pagar	9.197.620,25	8.633.349,65
Fondo de Pensiones y Jubilaciones Magisterio Nacional	654.467.123,78	608.363.176,47
Retenciones por pagar BAC San José	200.000,00	0,00
<b>TOTAL</b>	<b>6.686.225.103,39</b>	<b>6.057.663.922,56</b>

**NOTA No. 17**  
**GASTOS ACUMULADOS POR PAGAR**

Se registran todas aquellas deducciones de planillas que debe cancelar la Institución en el corto plazo.

**GASTOS ACUMULADOS POR PAGAR**  
**AL 30 DE JUNIO DE 2018 Y 2017**  
**(Expresado en colones)**

DESCRIPCION	2018	2017
Salario Escolar Vínculo Externo (a)	225.156.253,54	208.240.881,45
Aguinaldo Proporcional	5.827.659.167,90	5.481.351.064,60
Cuotas Patronales Caja Costarricense (SEM)	1.158.969.752,68	1.102.283.592,40
Cuotas Patronales Banco Popular	62.752.915,65	59.693.628,59
Junta de Ahorro y Préstamo	316.491.081,99	301.083.734,41
Junta de Pensiones y Jubilaciones del Magisterio	379.610.453,60	343.122.642,89
Cuota Patronal CCSS - IVM (4,75%)	413.115.189,50	402.922.161,51
L.P.T. CCSS-REG.OBLIG. 1.50%	188.272.485,40	179.080.135,23
Derechos Laborales Fondos Restringidos	1.500.569.115,73	1.360.495.276,31
Derechos Laborales Empresas Auxiliares	307.395.090,95	280.817.103,93
Derechos Laborales Cursos Autofinanciados	638.891.932,63	590.453.234,36
LPT CCSS-FDO CAP LAB. 3%	376.544.717,51	358.160.017,29
<b>TOTAL</b>	<b>11.395.428.157,08</b>	<b>10.667.703.472,97</b>

**Nota:**

(a) Esta cuenta fue creada para mostrar el gasto acumulado correspondiente al salario escolar de los proyectos del Vínculo Externo durante el periodo.

**NOTA No. 18**  
**PASIVOS DIFERIDOS**

Corresponde a las obligaciones que tiene la Institución por ingresos reconocidos en forma anticipada para prestar un servicio o realizar una venta en el futuro.

**PASIVOS DIFERIDOS**  
**AL 30 DE JUNIO DE 2018 Y 2017**  
**Expresado en colones**

DESCRIPCION	2018	2017
Ingreso recibido por adelantado	182.800,54	83.171,18
Matrícula al cobro (a)	1.965.143.808,00	2.355.591.825,00
Reintegro al cobro (b)	4.000.000,00	99.260.302,00
<b>TOTAL</b>	<b>1.969.326.608,54</b>	<b>2.454.935.298,18</b>

**Nota:**

(a) Se incorpora a los Estados Financieros el saldo de las Cuentas por Cobrar de Matrícula desde el 31/12/2014, atendiendo disposición de la Contraloría General de la República mediante Nota DFOE-SOC-0684 e Informe DFOE-SOC-IF-11-2014 indicados en Oficio R-6255-2014. Ver Nota N° 6

(b) Corresponde al arreglo de pago con el señor Rolando Arroyave Vergara y la Federación de Estudiantes de la Universidad de Costa Rica, según y como consta en oficio FEUCR-975-2017.

**NOTA No. 19**  
**DOCUMENTOS POR PAGAR CORRIENTES**

Esta cuenta incluye de manera estimada la proporción corriente de la cuenta de documentos por pagar no corrientes, a fin de considerar el monto a cancelar por parte de la Universidad en el periodo comprendido de enero a diciembre del periodo correspondiente.

En el mes de enero de 2018, mediante el asiento contable No.12918, se reclasifica el pasivo no corriente para registrar y dar lugar al monto por pagar del pasivo corriente, por el monto de ¢461 192 760,08.

A partir de este año, el monto estimado de la porción circulante se reconocerá en la fecha de emisión de los Estados Financieros anuales, en cumplimiento a la normativa contable vigente.

**DOCUMENTOS POR PAGAR CORRIENTES**  
**AL 30 DE JUNIO DE 2018 Y 2017**  
**(Expresado en colones)**

DESCRIPCION	2018	2017
Banco Nacional de Costa Rica	64.805.393,46	63.510.758,35
<b>Fideicomiso UCR-BCR 2011:</b>		
Edificio Facultad de Ciencias Sociales	89.992.162,22	80.762.435,28
Edificio de Ciencias Agroalimentarias (Biblioteca UCAGRO)	22.843.959,86	19.433.483,46
Edificio de Residencias Estudiantiles Universitarias	32.820.757,40	28.025.513,55
Edificio de Parqueo Integral Universitario	22.137.792,00	20.112.695,90
Facultad de Odontología	45.320.265,01	0,00
Facultad de Derecho	66.617.172,58	0,00
Edificio de Aulas y Laboratorio	40.612.037,54	0,00
Facultad de Ingeniería	124.334.998,08	0,00
Plaza de autonomía	35.562.632,92	0,00
<b>TOTAL</b>	<b>545.047.171,07</b>	<b>211.844.886,54</b>

**NOTA No. 20**  
**DOCUMENTOS POR PAGAR NO CORRIENTES**

**DOCUMENTOS POR PAGAR NO CORRIENTES**  
**AL 30 DE JUNIO DE 2018 Y 2017**  
**(Expresado en colones)**

DESCRIPCION		2018	2017
Banco Nacional de Costa Rica	(a)	0,00	136.155.183,16
<b>Fideicomiso UCR-BCR 2011:</b>			
Edificio Facultad de Ciencias Sociales	(b)	16.765.143.145,09	16.940.387.792,17
Edificio de Ciencias Agroalimentarias (Biblioteca UCAGRO)	(c)	1.688.287.967,90	1.732.758.814,53
Edificio de Residencias Estudiantiles Universitarias	(d)	2.211.469.050,50	2.283.669.769,65
Edificio de Parqueo Integral Universitario	(e)	3.459.585.572,79	3.502.824.328,71
Facultad de Odontología	(f)	7.354.288.324,81	0,00
Facultad de Derecho	(g)	8.338.459.238,90	0,00
Edificio de Aulas y Laboratorio	(h)	4.418.369.304,47	0,00
Facultad de Ingeniería	(i)	21.756.941.391,40	0,00
Plaza de autonomía	(j)	4.365.036.789,42	0,00
<b>TOTAL</b>		<b>70.357.580.785,28</b>	<b>24.595.795.888,22</b>

**Nota:**

(a) Préstamo no corriente con fecha de constitución 13 de diciembre de 2006 y fecha de vencimiento 13 de diciembre de 2018 (plazo 12 años). El monto principal fue de ¢1.100.000.000,00, tasa de interés aplicada: tasa básica pasiva más 1%. La garantía representada por partida presupuestaria asignada por la Contraloría General de la República y por Contrato Mercantil. Préstamo otorgado para cancelar deuda con el BPDC, con referencia a financiamiento para la construcción del edificio de la Escuela de Ingeniería Eléctrica.

El monto en ¢0,00 de esta cuenta, se debe precisamente a su fecha de terminación. Al respecto, al estimar el tracto de corto plazo, se cancela el monto de la deuda a largo plazo y el saldo pendiente se convierte en el saldo de la cuenta por pagar a corto plazo.

(b) Deuda por pagar no corriente según Fideicomiso UCR-BCR 2011 con referencia a financiamiento por la construcción del edificio de la Facultad de Ciencias Sociales. El monto principal fue de ¢17.365.466.090,15, (plazo 26 años), tasa de interés aplicada: 10,87 %.

(c) Deuda por pagar no corriente según Fideicomiso UCR-BCR 2011 con referencia a financiamiento por la construcción del edificio de Ciencias Agroalimentarias (Biblioteca UCAGRO). El monto principal fue de ¢1.840.361.007,31, (plazo 18,58 años), tasa de interés aplicada: 11,00 %.

(d) Deuda por pagar no corriente según Fideicomiso UCR-BCR 2011 con referencia a financiamiento por la construcción de Residencias Estudiantiles Universitarias. El monto principal fue de ¢2.425.482.855,65 , (plazo 18,58 años), tasa de interés aplicada: 10,00 %.

(e) Deuda por pagar no corriente según Fideicomiso UCR-BCR 2011 con referencia a financiamiento por la construcción del edificio de Parqueo Integral Universitario. El monto principal fue de ¢3.522.937.024,61 , (plazo 23,58 años), tasa de interés aplicada: 9,50 %.

(f) Deuda por pagar no corriente según Fideicomiso UCR- BCR 2011 con referencia a financiamiento por la construcción del edificio Facultad de Odontología . El monto principal fue de ¢7.435.666.475,80 (plazo 23,25 años), tasa de interés aplicada: 10,00%

(g) Deuda por pagar no corriente según Fideicomiso UCR- BCR 2011 con referencia a financiamiento por la construcción del edificio Facultad de Derecho. El monto principal fue de ¢8.458.078.626,11 (plazo 21,67 años), tasa de interés aplicada: 10,00%

(h) Deuda por pagar no corriente según Fideicomiso UCR- BCR 2011 con referencia a financiamiento por la construcción del edificio de Aulas y Laboratorio . El monto principal fue de ¢4.458.981.342,01 (plazo 20,17 años), tasa de interés aplicada: 10,00%

(i) Deuda por pagar no corriente según Fideicomiso UCR- BCR 2011 con referencia a financiamiento por la construcción del edificio Facultad de Ingeniería. El monto principal fue de ¢21.901.395.482,97 (plazo 23 años), tasa de interés aplicada: 10,00%

(j) Deuda por pagar no corriente según Fideicomiso UCR- BCR 2011 con referencia a financiamiento por la construcción de la Plaza de Autonomía . El monto principal fue de ¢4.400.599.422,34 (plazo 19,83 años), tasa de interés aplicada: 10,00%

#### NOTA No. 21

##### CAPITAL DE CIRCULACIÓN DOCUMENTOS POR COBRAR

#### CAPITAL DE CIRCULACIÓN DOCUMENTOS POR COBRAR AL 30 DE JUNIO DE 2018 Y 2017 (Expresado en colones)

DESCRIPCION	2018	2017
Capital de Circulación Documentos por Cobrar	816.574.141,44	688.683.426,28
<b>TOTAL</b>	<b>816.574.141,44</b>	<b>688.683.426,28</b>

**Nota:**

(a) El incremento en esta partida se debe principalmente a préstamos por concepto de reintegro del 20% de beca e incumplimientos de contrato.

#### NOTA No. 22

##### VALUACIÓN ESTIMACIÓN INCOBRABLES DOCUMENTOS POR COBRAR

#### VALUACIÓN ESTIMACIÓN INCOBRABLES CUENTAS POR COBRAR AL 30 DE JUNIO DE 2018 Y 2017 (Expresado en colones)

DESCRIPCION	2018	2017
Valuación Estimación Incobrables Documentos por Cobrar	-60.462.445,02	-53.523.043,74
<b>TOTAL</b>	<b>-60.462.445,02</b>	<b>-53.523.043,74</b>

#### NOTA No. 23

##### VALUACIÓN ESTIMACIÓN INCOBRABLES CUENTAS POR COBRAR

#### VALUACIÓN ESTIMACIÓN INCOBRABLES CUENTAS POR COBRAR AL 30 DE JUNIO DE 2018 Y 2017 (Expresado en colones)

DESCRIPCION	2018	2017
Valuación Estimación Incobrables Cuentas por Cobrar	-1.676.489.072,60	-3.572.539.639,64
<b>TOTAL</b>	<b>-1.676.489.072,60</b>	<b>-3.572.539.639,64</b>

**Nota:**

(a) La reserva creada con la finalidad de preveer un resultado desfavorable para la Institución, referente al caso denominado "Desequilibrio financiero del Contrato DCSS-001-2003, durante la vigencia del Programa de Atención Integral en Salud (PAIS)", impactó en la valuación al pasar de una estimación contable a la presupuestaria.

#### NOTA No. 24

##### VALUACIÓN ESTIMACIÓN POR OBSOLESCENCIA DE INVENTARIO

#### VALUACIÓN ESTIMACIÓN POR OBSOLESCENCIA DE INVENTARIOS AL 30 DE JUNIO DE 2018 Y 2017 (Expresado en colones)

DESCRIPCION	2018	2017
Valuación Estimación por Obsolescencia de Inventario	-12.199.000,00	-7.499.000,00
<b>TOTAL</b>	<b>-12.199.000,00</b>	<b>-7.499.000,00</b>

**Nota:**

(a) El aumento se debe principalmente al incremento en los cálculos de estimación de la Bodega de Materia Prima.

**NOTA No. 25**  
**CAPITAL INMOVILIZADO**

Representa el valor neto de los activos fijos capitalizables que mediante donación, compra o confección posee la institución y que son utilizados por las Unidades Custodias.

**CAPITAL INMOVILIZADO**  
**AL 30 DE JUNIO DE 2018 Y 2017**  
**(Expresado en colones)**

<b>DESCRIPCION</b>	<b>2018</b>	<b>2017</b>
Capital Inmovilizado	109.294.912.599,80	89.526.356.830,96
<b>TOTAL</b>	<b>109.294.912.599,80</b>	<b>89.526.356.830,96</b>

**NOTA No. 26**  
**CAPITAL LIBROS**

**CAPITAL LIBROS**  
**AL 30 DE JUNIO DE 2018 Y 2017**  
**(Expresado en colones)**

<b>DESCRIPCION</b>	<b>2018</b>	<b>2017</b>
Capital Libros	329.543.454,82	357.275.275,47
<b>TOTAL</b>	<b>329.543.454,82</b>	<b>357.275.275,47</b>

**NOTA No. 27**  
**APORTES DE CAPITAL**

Considera el registro del monto de excedentes originados por el Certificado de Aportación de la Cooperativa Dos Pinos.

**APORTES DE CAPITAL**  
**AL 30 DE JUNIO DE 2018 Y 2017**  
**(Expresado en colones)**

<b>DESCRIPCION</b>	<b>2018</b>	<b>2017</b>
Aportes de capital	119.900.710,00	113.331.840,00
<b>TOTAL</b>	<b>119.900.710,00</b>	<b>113.331.840,00</b>

**NOTA No. 28**  
**RESULTADOS ACUMULADOS DE EJERCICIOS ANTERIORES**

Cuenta que comprende el resultado de las operaciones efectuadas en los ejercicios anteriores al vigente, la cual se

**RESULTADOS DE EJERCICIOS ANTERIORES**  
**AL 30 DE JUNIO DE 2018 Y 2017**  
**(Expresado en colones)**

<b>DESCRIPCION</b>	<b>2018</b>	<b>2017</b>
Resultados de ejercicios anteriores	90.128.523.502,06	73.961.591.031,18
<b>TOTAL</b>	<b>(a) 90.128.523.502,06</b>	<b>73.961.591.031,18</b>

**Nota:**

(a) Al resultado de ejercicios anteriores, se está considerando el ingreso por financiamiento, dado a que son recursos que se obtuvieron del periodo anterior.

**NOTA No. 29**  
**RESULTADO DEL PERIODO**

El saldo de la cuenta incluye la diferencia de ingresos sobre gastos presupuestarios y contables.

Al respecto, como parte del trabajo que se ha venido efectuando sobre el análisis de la Adaptación de las Normas Internacionales de Contabilidad para el Sector Público en la Universidad de Costa Rica, la primera cuenta que se registró sobre la base de devengado fue la de inversiones; por lo tanto, en el siguiente cuadro se muestran los montos totales de los ingresos y gastos contables asociados a esta partida.

**RESULTADO DEL PERÍODO**  
**AL 30 DE JUNIO DE 2018 Y 2017**  
**(Expresado en colones)**

<b>DESCRIPCIÓN</b>	<b>2018</b>	<b>2017</b>
Resultado del período	12.384.129.128,93	13.014.639.376,93
<b>TOTAL</b>	<b>12.384.129.128,93</b>	<b>13.014.639.376,93</b>

**NOTA No. 30**  
**CUENTAS DE ORDEN**

Estas cuentas son de control. Los saldos deudores están clasificados en la cuenta 70, y la contrapartida con los saldos acreedores en la cuenta 71.

**CUENTAS DE ORDEN**  
**AL 30 DE JUNIO DE 2018 Y 2017**  
**(Expresado en colones)**

<b>DESCRIPCION</b>		<b>2018</b>	<b>2017</b>
Activos pendientes de registros	(a)	1.155.311.185,95	710.125.004,55
Garantías de Licitación	(b)	3.000.321.102,83	1.909.483.741,72
Pagos anticipados locales		5.486.400,00	12.498.406,85
Servicios Tratamientos Odontológicos años anteriores		7.495.357,55	8.409.236,85
Arrendamiento locales Inst. máquinas Fotocopiado		11.947.325,15	21.659.159,67
Arrendamiento locales servicios de soda		58.429.099,52	61.703.883,54
Bienes no capitalizables		1.015.081.142,60	1.128.540.380,41
<b>TOTAL</b>		<b>5.254.071.613,60</b>	<b>3.852.419.813,59</b>

**Nota:**

(a) Esta partida considera la compra de activos, mediante el mecanismo de pago anticipado al exterior, donde la Oficina de Suministros comunica el recibido conforme del bien, pero que no se reporta su identificación para el registro auxiliar - contable, razón por la cual de manera transitoria se reconoce en una cuenta de orden y una vez que ingresa el documento de plaqueo se registran las cuentas de activo respectivas.

(b) En esta cuenta se controlan las garantías de participación y cumplimientos recibidas en documento (certificados a plazo).

**NOTA No. 31**  
**CONTIGENCIAS**

Esta nota considera lo siguiente:

Activos contingentes: es el flujo de entrada de beneficios económicos o un potencial de servicio probable, pero no prácticamente cierto.

Pasivos Contingentes: es cuando existe una obligación posible, o una obligación presente, que pueda o no exigir una salida de recursos. Por esa razón, sus resultados se exponen en el apartado de notas, a menos que su ocurrencia sea remota.

Para ambas cuentas, la Sección de Contabilidad de la Oficina de Administración Financiera coordina con la Oficina Jurídica (OJ) la emisión del informe referente a las condiciones actuales de los litigios de la Institución al 31 de diciembre de cada año, para efectos de su revelación. La información será objeto de evaluación de forma continua, a fin de asegurar que su comportamiento se refleje adecuadamente.

**NOTA No. 32****CONFORMACIÓN DEL ESTADO DE RESULTADOS**

El Estado de Resultados que se detalla en el apartado 1.1 de este documento, muestra ordenada y detalladamente la forma de cómo se obtuvo el resultado del ejercicio durante un periodo determinado. Para complementar los datos que ahí se presentan, se acompañan los siguientes cuadros, los cuales facilitan establecer su conformación a nivel del sistema de información financiera Institucional, partiendo de la siguiente fórmula:

Base de devengado = Devengado (presupuesto) + Ganado y no ejecutado (contabilidad)

Cuadro 1 - Presupuesto: ingresos y egresos presupuestarios (reconoce los ingresos cuando el dinero entra y los egresos cuando se pagan)

Cuadro 2 - Contabilidad: sus transacciones y otros hechos son reconocidos cuando ocurren, y no cuando se efectúa su cobro o pago en efectivo o su equivalente, teniendo como referencia la base de devengado.

**CUADRO No. 1**  
**ESTADO DE INGRESOS Y EGRESOS**  
**PRESUPUESTARIO**  
**POR CLASE BÁSICA Y OBJETO DEL GASTO**  
**POR LOS PERIODOS TERMINADOS AL 30 DE JUNIO DE 2018 y 2017**  
**(Expresado en colones)**

	<b>2018</b>		<b>2017</b>
<b>INGRESOS POR CLASE BÁSICA</b>		<b>Peso relativo</b>	
Impuestos sobre Bienes y Servicios	185.445.730,63	0,11 %	202.232.564,13
Otros Ingresos Tributarios	100.106.555,46	0,06 %	85.964.119,41
Venta de Bienes y Servicios	2.463.658.990,25	1,45 %	2.025.557.916,08
Derechos Administrativos	4.423.603.968,59	2,61 %	3.956.685.454,08
Ingresos de la Propiedad	3.975.388.336,35	2,34 %	3.041.828.810,76
Multas y Remates	181.302.691,50	0,11 %	138.173.872,00
Otros Ingresos No Tributarios	289.244.410,24	0,17 %	359.151.329,71
Transferencias Ctes del Gobierno Central	154.110.918.612,40	90,80 %	146.720.438.957,33
Inst. Descentralizadas No Empresariales	145.339.961,12	0,09 %	108.133.641,25
Transferencias Ctes. Sector Externo	59.857.954,05	0,04 %	24.158.622,98
Transferencias Ctes. Sector Privado	646.299.605,92	0,38 %	1.222.786.997,47
Ingresos de Capital	3.140.434.694,66	1,85 %	78.741.171,76
<b>TOTAL INGRESOS</b>	<b>169.721.601.511,17</b>	<b>100,00 %</b>	<b>157.963.853.456,96</b>
<b>GASTOS POR OBJETO DE PARTIDA (2)</b>			
Remuneraciones	107.264.386.578,51	68,04 %	101.345.331.615,13
Servicios	9.168.111.754,99	5,82 %	8.123.705.869,49
Materiales y Suministros	2.789.604.003,50	1,77 %	2.412.534.718,83
Intereses y Comisiones	2.216.570.362,55	1,41 %	1.188.293.945,16
Activos Financieros	2.622.814,65	0,00 %	6.456.352,10
Bienes Duraderos (1)	14.733.582.805,55	9,35 %	10.847.673.463,03
Transferencias Corrientes	21.143.251.710,65	13,41 %	21.120.416.456,54
Amortización	337.771.889,24	0,21 %	186.255.765,29
<b>TOTAL GASTOS</b>	<b>157.655.901.919,64</b>	<b>100,00 %</b>	<b>145.230.668.185,57</b>
<b>DIFERENCIA INGRESOS SOBRE GASTOS</b>	<b>12.065.699.591,53</b>		<b>12.733.185.271,39</b>
<b>PRESUPUESTARIOS AL 30 DE JUNIO</b>			

(Continúa...)



**CUADRO No.2**  
**ESTADO DE INGRESOS Y GASTOS**  
**CONTABLE**  
**INGRESOS Y GASTOS CONTABLES**  
**POR LOS PERIODOS TERMINADOS AL 30 DE JUNIO DE 2018 y 2017**  
**(Expresado en colones)**

	<b>2018</b>		<b>2017</b>
<b>INGRESOS CONTABLES</b>		<b>Peso relativo</b>	
Otros Ingresos Tributarios	20.748.424,14	6,43 %	78.583.730,64
Ingresos de la Propiedad	301.981.341,06	93,57 %	207.213.270,41
<b>TOTAL INGRESOS CONTABLES</b>	<b><u>322.729.765,20</u></b>	<b>100,00 %</b>	<b><u>285.797.001,05</u></b>
<b>GASTOS CONTABLES</b>			
Otros gastos	4.300.227,80	100,00 %	4.342.895,51
<b>TOTAL GASTOS CONTABLES</b>	<b><u>4.300.227,80</u></b>	<b>100,00 %</b>	<b><u>4.342.895,51</u></b>
<b>DIFERENCIA INGRESOS SOBRE GASTOS CONTABLES AL 30 DE JUNIO</b>	<b><u>318.429.537,40</u></b>		<b><u>281.454.105,54</u></b>
<b>TOTAL ESTADO DE RESULTADOS</b>			
<b>RESULTADOS DEL PERÍODO AL 30 DE JUNIO DE 2018</b>	<b><u>12.384.129.128,93</u></b>		<b><u>13.014.639.376,93</u></b>

(Finaliza)

## III. ANEXOS

# ANEXO 1

**UNIVERSIDAD DE COSTA RICA**  
**ESTADO DE SITUACIÓN FINANCIERA COMPARATIVO**  
**AL 30 DE JUNIO DE 2018 Y 2017**  
**(Expresado en colones)**

Nota	2018	2017	AUMENTO	DISMINUCIÓN	%
<b>ACTIVOS</b>					
<b>Activo Corriente</b>					
Efectivo	3	1.334.151.335,96	1.328.175.726,24	5.975.609,72	0,00 0,45 %
Efectivo en bancos	4	10.821.801.719,85	2.970.592.718,56	7.851.209.001,29	0,00 264,30 %
Inversiones corrientes	5	93.924.290.582,32	87.163.639.111,58	6.760.651.470,74	0,00 7,76 %
Cuentas por cobrar corrientes		6.908.063.990,12	7.616.645.521,92	0,00	708.581.531,80 -9,30 %
Estimación para incobrables de cuentas por cobrar		(1.676.489.072,60)	(3.572.539.639,64)	0,00	1.896.050.567,04 -53,07 %
Cuentas por cobrar corrientes (neto)	6	5.231.574.917,52	4.044.105.882,28	1.187.469.035,24	0,00 29,36 %
Documentos por cobrar corrientes		816.574.141,44	688.683.426,28	127.890.715,16	0,00 18,57 %
Estimación para incobrables de documentos por cobrar		(60.462.445,02)	(53.523.043,74)	6.939.401,28	0,00 12,97 %
Documentos por cobrar corrientes (neto)	7	756.111.696,42	635.160.382,54	120.951.313,88	0,00 19,04 %
Anticipo del sector externo	8	1.057.160.652,38	860.482.415,60	196.678.236,78	0,00 22,86 %
Inventarios en bodega		642.803.332,89	698.049.304,98	0,00	55.245.972,09 -7,91 %
Estimación por obsolescencia en inventarios (bodega)		(12.199.000,00)	(7.499.000,00)	4.700.000,00	0,00 62,68 %
Inventarios en bodega (neto)	9	630.604.332,89	690.550.304,98	0,00	59.945.972,09 -8,68 %
Anticipo del sector interno	10	945.314.139,32	697.661.122,16	247.653.017,16	0,00 35,50 %
<b>Total Activo Corriente</b>		<b>114.701.009.376,66</b>	<b>98.390.367.663,94</b>	<b>16.310.641.712,72</b>	<b>0,00</b>
<b>Activo No Corriente</b>					
Propiedad, planta y equipo (neto)		6.688.944.156,46	5.559.899.754,73	1.129.044.401,73	0,00 20,31 %
Equipo de oficina		659.522.214,90	515.202.298,09	144.319.916,81	0,00 28,01 %
Equipo de laboratorio		39.105.961.066,25	35.581.539.299,32	3.524.421.766,93	0,00 9,91 %
Libros		18.525.599.184,12	16.078.434.240,91	2.447.164.943,21	0,00 15,22 %
Equipo didáctico		6.280.885.323,88	5.711.779.371,89	569.105.951,99	0,00 9,96 %
Vehículos		6.469.856.256,94	5.600.316.897,63	869.539.359,31	0,00 15,53 %
Maquinaria agrícola e industrial		2.634.893.047,62	2.194.754.790,00	440.138.257,62	0,00 20,05 %
Misceláneo		2.125.131.440,70	2.078.184.710,82	46.946.729,88	0,00 2,26 %
Discoteca		0,00	0,00	0,00	0,00 0,00 %
Equipo de imprenta		381.344.332,55	372.343.752,55	9.000.580,00	0,00 2,42 %
Equipo musical		985.884.632,40	818.956.833,20	166.927.799,20	0,00 20,38 %
Herramientas		167.972.754,90	159.365.996,95	8.606.757,95	0,00 5,40 %
Equipo telefónico		515.435.442,82	525.839.805,71	0,00	10.404.362,89 -1,98 %
Equipo radiofónico		288.504.935,98	300.562.503,68	0,00	12.057.567,70 -4,01 %
Equipo de seguridad		2.019.390.760,98	1.639.240.816,64	380.149.944,34	0,00 23,19 %
Activos biológicos		321.754.950,00	340.004.900,00	0,00	18.249.950,00 -5,37 %
Equipo de computación		22.064.582.992,39	20.337.140.150,18	1.727.442.842,21	0,00 8,49 %
Obras de arte		151.037.284,94	107.169.614,94	43.867.670,00	0,00 40,93 %
Equipo doméstico		686.930.686,69	676.110.667,73	10.820.018,96	0,00 0,00 %
Equipo marítimo		24.214.074,69	23.291.366,09	922.708,60	0,00 3,96 %
Equipo de comunicación		7.668.272.215,66	6.147.107.258,84	1.521.164.956,82	0,00 24,75 %
<b>Sub Total propiedad, planta y equipo</b>		<b>117.766.117.754,87</b>	<b>104.767.245.029,90</b>	<b>12.998.872.724,97</b>	<b>0,00 12,41 %</b>
(-) Depreciación acumulada		(63.348.177.033,36)	(55.479.559.327,21)	7.868.617.706,15	0,00 14,18 %
<b>Propiedad, planta y equipo (neto)</b>	11	<b>54.417.940.721,51</b>	<b>49.287.685.702,69</b>	<b>5.130.255.018,82</b>	<b>0,00 10,41 %</b>

**UNIVERSIDAD DE COSTA RICA**  
**ESTADO DE SITUACIÓN FINANCIERA COMPARATIVO**  
**AL 30 DE JUNIO DE 2018 Y 2017**  
**(Expresado en colones)**

Nota	2018	2017	AUMENTO	DISMINUCIÓN	%
Instalaciones	3.440.513.226,33	3.105.859.646,13	334.653.580,20	0,00	10,77 %
(-) Depreciación acumulada	(2.261.408.416,79)	(1.997.009.295,35)	264.399.121,44	0,00	13,24 %
<b>Instalaciones (neta)</b> 11	<b>1.179.104.809,54</b>	<b>1.108.850.350,78</b>	<b>70.254.458,76</b>	<b>0,00</b>	<b>6,34 %</b>
Edificios	104.573.809.366,02	54.076.672.685,94	50.497.136.680,08	0,00	93,38 %
(-) Depreciación Acumulada	(8.666.996.354,35)	(7.444.024.196,42)	1.222.972.157,93	0,00	16,43 %
<b>Edificios (neto)</b> 11	<b>95.906.813.011,67</b>	<b>46.632.648.489,52</b>	<b>49.274.164.522,15</b>	<b>0,00</b>	<b>105,66 %</b>
<b>Terrenos</b> 11	<b>8.933.886.046,49</b>	<b>8.663.706.166,51</b>	<b>270.179.879,98</b>	<b>0,00</b>	<b>3,12 %</b>
<b>Obras en proceso (construcciones)</b> 11	<b>16.453.307.259,65</b>	<b>8.441.850.950,55</b>	<b>8.011.456.309,10</b>	<b>0,00</b>	<b>94,90 %</b>
<b>Cuentas por cobrar no corrientes</b> 12	<b>3.339.713.260,89</b>	<b>0,00</b>	<b>3.339.713.260,89</b>	<b>0,00</b>	<b>100,00 %</b>
<b>Inversiones corrientes</b> no 13	<b>7.359.928.302,66</b>	<b>5.540.940.302,25</b>	<b>1.818.988.000,41</b>	<b>0,00</b>	<b>24,71 %</b>
<b>Total Activo No Corriente</b>	<b>187.590.693.412,41</b>	<b>119.675.681.962,30</b>	<b>67.915.011.450,11</b>	<b>0,00</b>	
<b>Otros Activos</b>					
Derechos telefónicos 11	15.089.040,00	15.089.040,00	0,00	0,00	0,00 %
Depósitos en garantía 11	83.583.636,55	76.670.476,05	6.913.160,50	0,00	9,02 %
Otras inversiones 14	131.227.110,00	124.658.240,00	6.568.870,00	0,00	5,27 %
Programas de cómputo	2.871.967.058,01	2.816.956.592,51	55.010.465,50	0,00	1,95 %
Amortización de programas de cómputo	(2.759.727.907,71)	(2.644.116.086,86)	115.611.820,85	0,00	4,37 %
Programas de cómputo (neto) 11	112.239.150,30	172.840.505,65	0,00	60.601.355,35	-35,06 %
Garantías de participación y cumplimiento 11	20.517.643,70	43.169.915,00	0,00	22.652.271,30	-52,47 %
<b>Total Otros Activos</b>	<b>362.656.580,55</b>	<b>432.428.176,70</b>	<b>0,00</b>	<b>69.771.596,15</b>	
<b>Total activo</b>	<b>302.654.359.369,62</b>	<b>218.498.477.802,94</b>	<b>84.155.881.566,68</b>	<b>0,00</b>	
<b>PASIVO Y PATRIMONIO</b>					
<b>Pasivo corriente</b>					
Cuentas por pagar corrientes 15	376.318.524,83	482.218.237,03	0,00	105.899.712,20	-21,96 %
Deducciones retenidas por pagar 16	6.686.225.103,39	6.057.663.922,56	628.561.180,83	0,00	10,38 %
Gastos acumulados 17	11.395.428.157,08	10.667.703.472,97	727.724.684,11	0,00	6,82 %
Pasivos diferidos 18	1.969.326.608,54	2.454.935.298,18	0,00	485.608.689,64	-19,78 %
Documentos por pagar corrientes 19	545.047.171,07	211.844.886,54	333.202.284,53	0,00	0,00 %
<b>Total Pasivo Corriente</b>	<b>20.972.345.564,91</b>	<b>19.874.365.817,28</b>	<b>1.097.979.747,63</b>	<b>0,00</b>	
<b>Pasivo No Corriente</b>					
Documentos por pagar no corrientes 20	70.357.580.785,28	24.595.795.888,22	45.761.784.897,06	0,00	186,06 %
<b>Total Pasivo No Corriente</b>	<b>70.357.580.785,28</b>	<b>24.595.795.888,22</b>	<b>45.761.784.897,06</b>	<b>0,00</b>	
<b>Total Pasivo</b>	<b>91.329.926.350,19</b>	<b>44.470.161.705,50</b>	<b>46.859.764.644,69</b>	<b>0,00</b>	

**UNIVERSIDAD DE COSTA RICA**  
**ESTADO DE SITUACIÓN FINANCIERA COMPARATIVO**  
**AL 30 DE JUNIO DE 2018 Y 2017**  
**(Expresado en colones)**

Nota	2018	2017	AUMENTO	DISMINUCIÓN	%
<b>PATRIMONIO</b>					
<b>Patrimonio público</b>					
Capital de circulación documentos por cobrar	21 816.574.141,44	688.683.426,28	127.890.715,16	0,00	18,57 %
Valuación de estimación para incobrables de préstamos	(60.462.445,02)	(53.523.043,74)	6.939.401,28	0,00	27,76 %
Fondo de préstamos (neto)	22 756.111.696,42	635.160.382,54	120.951.313,88	0,00	19,04 %
Valuación de estimación para incobrables de cuentas por cobrar	23 (1.676.489.072,60)	(3.572.539.639,64)	0,00	1.896.050.567,04	-53,07 %
Valuación de estimación por obsolescencia de inventarios	24 (12.199.000,00)	(7.499.000,00)	4.700.000,00	0,00	62,68 %
Capital inmovilizado	25 109.294.912.599,80	89.526.356.830,96	19.768.555.768,84	0,00	22,08 %
Capital libros (bodega)	26 329.543.454,82	357.275.275,47	0,00	27.731.820,65	-7,76 %
Aportes de capital	27 119.900.710,00	113.331.840,00	6.568.870,00	0,00	5,80 %
Resultados acumulados de ejercicios anteriores	28 90.128.523.502,06	73.961.591.031,18	16.166.932.470,88	0,00	100,00 %
Resultado del periodo	29 12.384.129.128,93	13.014.639.376,93	0,00	630.510.248,00	100,00 %
<b>TOTAL PATRIMONIO</b>	<b>211.324.433.019,43</b>	<b>174.028.316.097,44</b>	<b>37.296.116.921,99</b>	<b>0,00</b>	
<b>TOTAL PASIVO Y PATRIMONIO</b>	<b>302.654.359.369,62</b>	<b>218.498.477.802,94</b>	<b>84.155.881.566,68</b>	<b>0,00</b>	
<b>CUENTAS DE ORDEN</b>	<b>30 5.254.071.613,60</b>	<b>3.852.419.813,59</b>	<b>1.401.651.800,01</b>	<b>0,00</b>	<b>36,38 %</b>

# ANEXO 2

UNIVERSIDAD DE COSTA RICA  
VICERRECTORÍA DE ADMINISTRACIÓN  
OFICINA DE ADMINISTRACIÓN FINANCIERA

**CÉDULA DE ANTIGÜEDAD DE SALDOS DE  
CUENTAS POR COBRAR Y OTROS DEUDORES  
AL 30 DE JUNIO DE 2018  
(Expresado en colones)**

Cuenta	Nombre de la Cuenta	Saldo al 30-06-2018	0 a 3 meses	3 a 6 meses	6 meses a 1 año	1 año en adelante
013-002	Anticipos Sueldos - Planilla Mensual	0,20	0,20	0,00	0,00	0,00
013-008	Salarios girados en exceso	63 991 926,82	13 885 924,58	17 561 426,10	6 197 782,28	26 346 793,86
013-010	Cuentas por cobrar Bancos y otros	31 029 350,00	31 029 350,00	0,00	0,00	0,00
013-022	Pólizas por cobrar	501 143,00	0,00	0,00	334 860,00	166 283,00
013-023	Interes acumulado por cobrar	234 942 809,53	234 942 809,53	0,00	0,00	0,00
013-029	Cuentas por cobrar a proveedores	9 190 620,65	4 950 455,50	0,00	4 000 000,00	240 165,15
013-033	Arreglo pago matrícula estudiantes sin pagaré	7 751 503,93	7 103 376,48	150 885,45	0,00	497 242,00
013-036	Financiamiento Transitorio Vínculo Externo	(a) 3 902 691 456,98	0,00	2 229 952,99	0,00	3 900 461 503,99
013-040	Cuentas por cobrar estudiantiles	8 645 925,00	3 004 730,00	384 140,00	3 006 470,00	2 250 585,00
013-042	Arreglo pago matrícula estudiantes	60 000,00	60 000,00	0,00	0,00	0,00
013-043	Salarios girados en exceso funcionarios inactivos	21 388 251,98	15 208 473,73	1 718 040,70	3 472 316,70	989 420,85
013-047	Cuentas por cobrar varios cobro judicial	14 377 687,38	0,00	0,00	0,00	14 377 687,38
013-048	Recuperación de cuotas obrero patronales	19 939 899,81	4 432 828,95	3 624 360,59	5 726 347,65	6 156 362,62
013-050	Notas de débito por cheques devueltos	348 119,28	348 119,28	0,00	0,00	0,00
013-051	Venta bienes y servicios Unidad Coordinación Editorial	3 998 117,64	2 343 127,64	1 212 640,00	186 500,00	255 850,00
013-052	Venta de Bienes Semanario Universidad	4 648 967,77	3 703 440,43	79 033,34	55 500,00	810 994,00
013-054	Venta de Servicios Semanario Universidad	3 806 750,00	2 200 000,00	850 000,00	0,00	756 750,00
013-055	Venta de Servicios Radioemisoras UCR	2 129 606,40	1 825 606,40	0,00	304 000,00	0,00
013-056	Venta de Servicios Canal 15	9 340 000,00	3 220 000,00	0,00	200 000,00	5 920 000,00
013-058	Cuentas por cobrar varias	29 048 170,25	788 523,96	18 209 892,79	7 214 851,64	2 834 901,86
013-061	Becas horas asistente y estudiante	3 403 573,00	657 256,00	96 450,00	331 160,00	2 318 707,00
013-062	Venta bienes y servicios Fondos Restringidos	1 129 054,66	0,00	0,00	0,00	1 129 054,66
013-063	Venta bienes y servicios Empresas Auxiliares	552 334 429,13	413 086 316,22	2 264 120,00	750 000,00	136 233 992,91
013-064	Venta bienes y servicios Cursos Especiales	11 495 000,00	7 715 000,00	3 780 000,00	0,00	0,00
013-067	Arreglo pago matrícula estudiantes beneficios complement.	2 160 044,00	1 667 140,00	25 020,00	248 060,00	219 824,00
013-068	Arreglo pago girados de mas a estudiantes sin pagaré	83 855,00	83 855,00	0,00	0,00	0,00
013-069	Arreglo pago matrícula estudiantes finac compl sin pagaré	3 482 349,71	2 560 894,21	718 533,50	202 922,00	0,00
013-074-001	Matrícula al cobro	1 767 634 235,00	0,00	751 223 885,00	0,00	1 016 410 350,00
013-074-002	Matrícula al cobro judicial	(b) 197 509 573,00	0,00	0,00	116 323 087,00	81 186 486,00
013-077	Cuentas por cobrar estudiantes al cobro judicial	1 001 570,00	0,00	0,00	0,00	1 001 570,00
<b>Total Cuentas por Cobrar</b>		<b>6 908 063 990,12</b>	<b>754 817 228,11</b>	<b>804 128 380,46</b>	<b>148 553 857,27</b>	<b>5 200 564 524,28</b>

**Nota:**

(a) En los anteriores años la cuenta se mostraba en un cuadro aparte, dada la razón misma de ser de la cuenta; a partir del año 2011 se incluye dentro del cuadro de cédula de antigüedad de saldos. Por otra parte, a partir de enero 2012, con el propósito de cumplir con lo señalado por la Contraloría Universitaria, se cambió el nombre de la cuenta de "Sobregiro de Vínculo Externo" a "Financiamiento Transitorio Vínculo Externo".

(b) A partir del mes de mayo 2017, se reclasifica la cuenta por cobrar de matrícula - cobro administrativo a cuentas por cobrar de matrícula - cobro judicial, esto considerando que se remiten a tribunales deudas de estudiantes pendientes de periodos anteriores para la gestión correspondiente, según y como consta en el oficio OAF-1538-2017.



# ANEXO 3

UNIVERSIDAD DE COSTA RICA  
VICERRECTORÍA DE ADMINISTRACIÓN  
OFICINA DE ADMINISTRACIÓN FINANCIERA

**CÉDULA DE ANTIGÜEDAD DE SALDOS DE  
DOCUMENTOS POR COBRAR SOBRE PRÉSTAMOS A PROFESORES Y ESTUDIANTES  
AL 30 DE JUNIO DE 2018  
(Expresado en colones)**

<b>Cuenta</b>	<b>Nombre de la Cuenta</b>	<b>Saldo al 30-06-2018</b>	<b>0 a 3 meses</b>	<b>3 a 6 meses</b>	<b>6 meses a 1 año</b>	<b>1 año en adelante</b>
017-011	Préstamos a estudiantes corrientes	44.445,00	0,00	0,00	44.445,00	0,00
017-013	Préstamos a estudiantes no corrientes	300.000,00	300.000,00	0,00	0,00	0,00
017-015	Reintegro del 20% de Beca	286.276.631,22	269.028.078,54	11.318.097,27	3.410.530,87	2.519.924,54
017-016	Préstamos a profesores	48.741.509,38	41.279.254,28	2.390.835,00	2.287.930,10	2.783.490,00
017-017	Documentos por cobrar varios cobro judicial	19.586.516,33	0,00	0,00	0,00	19.586.516,33
017-018	Girado de más contrato de beca al exterior	11.814.766,92	11.814.766,92	0,00	0,00	0,00
017-019	Incumplimiento de contrato	449.810.272,59	380.279.349,12	0,00	69.530.923,47	0,00
<b>Total</b>		<b>816.574.141,44</b>	<b>702.701.448,86</b>	<b>13.708.932,27</b>	<b>75.273.829,44</b>	<b>24.889.930,87</b>

# ANEXO 4

## RESUMEN DE INVERSIONES POR BANCO

### DISTRIBUCIÓN DE LAS INVERSIONES EN COLONES POR INTERMEDIARIO AL 30 DE JUNIO DE 2018 (Expresado en colones)

BANCO	PORCENTAJE	MONTO
Banco de Costa Rica	50,00%	47 204 576 584,15
Banco Nacional de Costa Rica	30,00%	30 063 349 021,54
BN Valores	5,00%	5 003 956 693,38
Ministerio de Hacienda	5,00%	5 000 000 000,00
Popular Valores	10,00%	10 259 662 865,74
<b>Total</b>	<b>100,00%</b>	<b>97 531 545 164,81</b>

### DISTRIBUCIÓN DE LAS INVERSIONES EN DÓLARES POR INTERMEDIARIO AL 30 DE JUNIO DE 2018 (Expresado en colones y dólares)

BANCO	PORCENTAJE	MONTO DÓLARES	(a)	MONTO COLONES
B.N Sociedad Fondos de Inversión	0,09%	3 490,73		1 966 818,65
Banco de Costa Rica	69,67%	2 487 950,37		1 401 810 756,47
BCR Sociedad Fondos de Inversión	2,58%	91 979,01		51 824 653,39
Banco Popular - Valores	24,26%	866 425,60		488 178 840,06
Banco Nacional de Costa Rica	3,40%	121 409,32		68 406 867,26
<b>Total</b>	<b>100,00%</b>	<b>3 571 255,03</b>		<b>2 012 187 935,84</b>

**Nota:**

(a) Conversión de la moneda dólares al tipo de cambio de compra de ¢563,44

### DISTRIBUCIÓN DE LAS INVERSIONES EN UDES POR INTERMEDIARIO AL 30 DE JUNIO DE 2018 (Expresado en colones y al valor de Unidad de Desarrollo)

BANCO	PORCENTAJE	MONTO UDES	(a)	MONTO COLONES
B.N Sociedad Fondos de Inversión	0,00%	0,00		0,00
Banco de Costa Rica	0,00%	0,00		0,00
Banco Popular - Valores	100,00%	1 958 000,00		1 740 485 780,00
Banco Nacional de Costa Rica	0,00%	0,00		0,00
<b>Total</b>	<b>100,00%</b>	<b>1 958 000,00</b>		<b>1 740 485 780,00</b>

**Nota:**

(a) Conversión del Valor de la Unidad de Desarrollo (UDES) a 888,91

# ANEXO 5

## DETALLE DE PROPIEDAD, PLANTA Y EQUIPO

**ACTIVOS NO CORRIENTES  
DETALLE DE INSTALACIONES  
AL 30 DE JUNIO DE 2018 Y 2017  
(Expresado en colones)**

	Junio 2018	Junio 2017
Radio Universidad de Costa Rica	370 431,77	370 431,77
Otras Instalaciones Deportivas	444 598,06	444 598,06
Pozos UCR	2 709 502,70	2 709 502,70
Plan Vial UCR	20 986 655,96	20 986 655,96
Invernaderos (a)	43 602 951,38	20 186 407,38
Estación Experimental Fabio Baudrit	6 700 623,37	6 700 623,37
Central Telefónica	2 132 039,30	2 132 039,30
Calderas Facultad de Ingeniería	54 900,00	54 900,00
Instituto Clodomiro Picado	34 078 541,35	34 078 541,35
Bioterios	20 275 009,90	20 275 009,90
Sede Regional del Atlántico	42 681 562,70	42 681 562,70
Sede Regional De Guanacaste	1 389 891,81	1 389 891,81
Casetilla Vigilancia Accidentes	1 501 852,71	1 501 852,71
Pasadas de Agua	1 035 007,79	1 035 007,79
CIMAR Punta Morales	84 100,00	84 100,00
Plaza Universitaria	11 492 814,20	11 492 814,20
Talleres Universidad de Costa Rica	4 427 571,00	4 427 571,00
Bodegas UCR	11 554 713,85	11 554 713,85
Jardín Lankester	95 326 054,95	95 326 054,95
Laboratorios	862 078,30	862 078,30
Obras Menores Ciudad Universitaria	62 901 537,10	62 901 537,10
Alumbrado Publico Ciudad Universitaria	5 726 520,85	5 726 520,85
Transformadores	10 881 889,45	10 881 889,45
Estación Experimental Santa Ana	29 815 000,00	29 815 000,00
Complejo Deportivo Sabanilla	85 015 973,25	85 015 973,25
Instalaciones de Guápiles (b)	0,00	116 715,80
Estación Experimental Alfredo Volio	158 830,00	158 830,00
Aula del SINDEU	465 389,60	465 389,60
Aulas Maternidad Carit	5 017 374,55	5 017 374,55
Malla Sede Central	17 685 292,00	17 685 292,00
Malla Sede Regional del Pacifico	1 202 000,00	1 202 000,00
Fibra Óptica Sede Regional de Occidente	11 541 264,00	11 541 264,00
Malla Sede Regional del Caribe	2 777 279,00	2 777 279,00
Tanque Combustible Centro Infantil	8 606 808,55	8 606 808,55
Sede Regional del Pacifico	48 403 382,95	48 403 382,95
Apartamentos Domínguez	3 620 000,00	3 620 000,00
Red Telefónica de Fibra Óptica	213 470 618,84	213 470 618,84
Instalaciones Almacén Suministros	5 130 400,00	5 130 400,00
Impermeabilización de Losas varios Edificios Sede Central	4 758 150,00	4 758 150,00
Instalación Elevador para Microbiología	9 936 307,95	9 936 307,95
Cableado Telefónico Centro de Población	1 207 120,00	1 207 120,00
Puente Emergencias Química	3 242 790,00	3 242 790,00
Remodelación Tribunal Universitario	4 489 956,25	4 489 956,25
Construcción Parqueo de Agronomía	10 600 163,25	10 600 163,25
Diagnostico y Re diseño Sistema Electromecánico	2 124 970,00	2 124 970,00
Remodelación Soda Instalaciones Deportivas	15 015 712,35	15 015 712,35
Suministro e Instalación Sistema Incendio Residencias Estudiantiles Sede Central	22 396 277,75	22 396 277,75
Reparación Pedestales Edificio Ciencias Sociales	5 305 661,05	5 305 661,05
Carreteras y Parqueos UCR	25 523 118,00	25 523 118,00
Finca Diamante (Guápiles)	890 000,00	890 000,00
Colector Pluvial Facultad de Educación	66 125 859,35	66 125 859,35
Construcción Cancha Volleyball Instalaciones Deportivas	7 120 206,20	7 120 206,20
Puente Peatonal Sede Regional del Caribe	7 400 000,00	7 400 000,00

	Junio 2018	Junio 2017
Cancha Baloncesto Sede Regional del Pacífico	186 356 251,35	186 356 251,35
Caseta de Vigilancia Sede del Pacífico	2 862 823,20	2 862 823,20
Caseta Guardas Residencias Sede Central	4 018 479,90	4 018 479,90
Anfiteatro Edificio Administrativo A	44 488 179,50	44 488 179,50
Antena Radio Sede Regional de Guanacaste	6 450 000,00	6 450 000,00
Sala de Espera Servicios Odontológicos	7 977 000,00	7 977 000,00
Techo para Excavadora de Vapor Sede Regional del Atlántico	24 000 000,00	24 000 000,00
Módulos de Seguridad e Información	24 417 000,00	24 417 000,00
Sede Rodrigo Facio	130 954 169,10	130 954 169,10
Sede Regional del Caribe (a)	274 391 905,30	246 857 155,30
Malla Perimetral Estadio Ecológico	36 460 500,00	36 460 500,00
Cancha Sintética Fútbol Instalaciones Deportivas (b)	0,00	142 995 250,55
Paso Cubierto Sede Rodrigo Facio	66 863 351,60	66 863 351,60
Baños Aula Taller Sede Regional del Caribe	11 800 000,00	11 800 000,00
Paso Cubierto Sede Regional del Caribe	30 994 548,00	30 994 548,00
Caseta de Seguridad Recinto de Guápiles (b)	0,00	9 532 012,00
Baños, Comedor Sede Regional del Atlántico	11 812 300,00	11 812 300,00
Paso Cubierto Museo Sede Regional del Atlántico	1 350 000,00	1 350 000,00
Acera Recinto Golfito	12 849 463,00	12 849 463,00
Acera Perimetral Recinto Universitario Tacares	12 438 800,00	12 438 800,00
Caseta De Seguridad del Recinto de Santa Cruz	12 891 828,00	12 891 828,00
Vestidores Estadio Ecológico	201 190 844,65	201 190 844,65
Mariposario Escuela de Biología (b)	0,00	29 703 622,00
Acceso Sede Regional del Caribe	258 380 202,50	258 380 202,50
Puente Vehicular Sede Regional del Caribe	98 887 588,15	98 887 588,15
Aula Multiuso y Módulo Indígena Sede Regional del Atlántico	68 988 879,35	68 988 879,35
Paso Cubierto Sede Regional del Atlántico	26 761 287,30	26 761 287,30
Centro de Vigilancia Estación Experimental Fabio Baudrit	41 823 192,34	41 823 192,34
Cocina Anexa Residencias Sede Regional de Guanacaste	26 340 052,75	26 340 052,75
Readecuación Acceso Edificios Parques de L.A.N.A.M.M.E.	118 218 882,60	118 218 882,60
Laboratorios y Sala de Estudiantes Escuela Geología	100 560 048,90	100 560 048,90
Bodega de Reactivos Facultad de Farmacia	45 355 015,30	45 355 015,30
Cancha Baloncesto Recinto de Grecia	19 450 000,00	19 450 000,00
Oficina Móvil Canal 15	4 706 990,40	4 706 990,40
Escuela de Artes Musicales	60 157 003,20	60 157 003,20
Cancha Sintética Fútbol Instalaciones Deportivas (a)	275 815 486,80	0,00
Escuela de Biología (a)	45 036 679,50	0,00
Escuela de Artes Dramáticas (a)	41 735 949,00	0,00
Recinto de Guápiles (a)	103 461 771,25	0,00
<b>Sub- Total Instalaciones</b>	<b>3 440 513 226,33</b>	<b>3 105 859 646,13</b>
<b>Menos Depreciación Acumulada Instalaciones (j)</b>	<b>-2 261 408 416,79</b>	<b>-1 997 009 295,35</b>
<b>Total Instalaciones Neto</b>	<b>1 179 104 809,54</b>	<b>1 108 850 350,78</b>

**ACTIVOS NO CORRIENTES**  
**DETALLE DE EDIFICIOS**  
**AL 30 DE JUNIO DE 2018 Y 2017**  
**(Expresado en colones)**

	Junio 2018	Junio 2017
Arquitectura	98 003 380,28	98 003 380,28
Ingeniería	25 025 578,03	25 025 578,03
Estudios Generales	13 005 244,59	13 005 244,59
Nutrición	81 847 050,43	81 847 050,43
Educación	59 389 017,26	59 389 017,26
Edificio Biblioteca Central	41 132 900,09	41 132 900,09
Escuela de Enfermería	7 661 805,45	7 661 805,45
Facultad de Microbiología	340 373 923,55	340 373 923,55
Geología	28 673 981,99	28 673 981,99
Canal 15 Y Seminario U	6 454 852,25	6 454 852,25
Ciencias Económicas	253 464 137,99	253 464 137,99
Facultad De Odontología	304 137 851,23	304 137 851,23
Bellas Artes	39 366 331,00	39 366 331,00
Artes Industriales	19 733 414,45	19 733 414,45
Físico Matemáticas	6 476 008,78	6 476 008,78
Edificio Facultad de Farmacia	142 577 758,86	142 577 758,86
Centro de Informática	65 355 406,96	65 355 406,96
Medicina Edificio	(c) 1 128 349 036,22	134 421 156,26
Ciencias Sociales	73 713 017,59	73 713 017,59
Artes Musicales	4 698 988,35	4 698 988,35
Escuela Nueva Laboratorio	5 678 017,74	5 678 017,74
CITA	459 683 645,20	459 683 645,20
Local 2 Mall San Pedro	11 368 320,00	11 368 320,00
Tecnología de Granos y Semillas	2 059 900,77	2 059 900,77
Facultad Letras	121 203 017,49	121 203 017,49
Estación Experimental Alfredo Volio Mata	3 806 242,75	3 806 242,75
Sede Regional de Occidente	658 785 975,27	658 785 975,27
Sapriisa Remodelación	40 327 938,37	40 327 938,37
Facultad de Derecho	0,00	37 032 358,01
INISA	3 891 135,84	3 891 135,84
Finca Experimental Santa Ana	6 115 000,00	6 115 000,00
Sede Regional del Caribe	220 360 745,45	220 360 745,45
Tecnología de Alimentos Escuela	62 568 109,77	62 568 109,77
Edificio Finca 3	40 302 811,95	40 302 811,95
Instituto de Investigaciones Psicológicas	53 028 006,75	53 028 006,75
Laboratorio Nutrición Animal Control de Calidad de Alimentos	23 569 839,60	23 569 839,60
Centro Tecnología del Cuero, CETEC	33 163 532,35	33 163 532,35
Apartamentos Universitarios	54 498 513,95	54 498 513,95
Varios de Madera Antiguos	1 248 658,67	1 248 658,67
Restaurante Universitario	7 385 655,39	7 385 655,39
Sarel Edificio Cadet Fernández	5 552 215,43	5 552 215,43
Centro Investigaciones Virología y Biología Celular	5 385 743,14	5 385 743,14
Centro de Preparación Reactivos Químicos	2 307 939,15	2 307 939,15
Instituto Clodomiro Picado	364 019 674,20	364 019 674,20
Centro Investigaciones Agronómicas	88 536 376,58	88 536 376,58
Escuela de Química	76 754 413,89	76 754 413,89
Radio Universidad	12 828 338,54	12 828 338,54
Instituto Investigaciones Sociales	685 019 216,90	685 019 216,90
Edificio de Física Nuclear	3 677 429,45	3 677 429,45
Escuela de Agronomía	72 037 264,40	72 037 264,40
Centro Infantil Laboratorio	6 370 979,75	6 370 979,75
Ciudad de la Investigación Administración Servicios Comunes	641 919 561,40	641 919 561,40
Administrativos A B C	673 360 239,15	673 360 239,15
Biblioteca Luis Demetrio Tinoco	75 275 049,27	75 275 049,27
Recinto Universitario Tacares	172 114 919,95	172 114 919,95



	Junio 2018	Junio 2017
Edificio Sarel Nuevo	25 437 441,91	25 437 441,91
Residencias Estudiantiles Sede Regional de Occidente	43 502 273,50	43 502 273,50
Sede Regional del Pacífico	(c) 778 039 062,32	713 248 292,12
Proyectos Golfito	120 146 330,00	120 146 330,00
Recinto Paraíso Cartago	197 548 419,55	197 548 419,55
Residencias Estudiantiles Sede Regional de Guanacaste	28 713 683,75	28 713 683,75
Museo Histórico San Ramón	108 732 609,95	108 732 609,95
Residencias Estudiantiles Sede Regional del Caribe	27 692 104,85	27 692 104,85
Oficina de Salud	7 438 694,60	7 438 694,60
Oficina Ejecutora Programa de Inversiones	23 458 063,50	23 458 063,50
Laboratorio Ensayos Biológicos	4 292 833,75	4 292 833,75
Convenio UCR FUNAC Estación Experimental Alfredo Volio	35 977 480,00	35 977 480,00
Residencias Estudiantiles Ciudad de la Investigación	174 887 771,50	174 887 771,50
Biblioteca de Salud	238 638 384,10	238 638 384,10
Laboratorio Nacional de Materiales y Modelos Estructurales	160 715 066,15	160 715 066,15
Sede Regional del Atlántico	91 242 546,26	91 242 546,26
Almacenes Oficina de Suministros	36 758 888,45	36 758 888,45
Biología Escuela	43 387 146,51	43 387 146,51
CIGEFI Edificio	34 839 388,60	34 839 388,60
Apartamentos Domínguez	124 037 375,14	124 037 375,14
Centro Asesoría Estudiantil	18 236 358,30	18 236 358,30
Estación Experimental Fabio Baudrit	21 150 922,80	21 150 922,80
Edificio Escuela Enfermería Ciudad Científica	180 679 831,00	180 679 831,00
Miniauditorio Ciencias Agroalimentarias	83 462 520,55	83 462 520,55
Guardería Hijos de Estudiantes	34 055 203,90	34 055 203,90
Archivo Universitario	30 585 524,60	30 585 524,60
Sede Regional De Guanacaste	(c) 336 751 371,25	262 597 019,70
Remodelación y Ampliación Biblioteca CIHAC	18 036 751,35	18 036 751,35
Construcción Edificio Planetario	198 784 885,85	198 784 885,85
Ducto Edificio Arquitectura	23 781 365,10	23 781 365,10
Elevador Edificio Arquitectura	7 644 000,00	7 644 000,00
Elevador Edificio Educación	9 027 325,00	9 027 325,00
Ducto Elevador Educación	18 163 857,70	18 163 857,70
Elevador Edificio Ciencias Sociales	11 579 275,00	11 579 275,00
Ducto Edificio Ciencias Sociales	21 409 700,25	21 409 700,25
Elevador Edificio Sede Regional de Occidente	11 447 559,30	11 447 559,30
Ducto Elevador Biblioteca Luis Demetrio Tinoco	15 995 963,05	15 995 963,05
Elevador Biblioteca Luis Demetrio Tinoco	17 552 248,25	17 552 248,25
Ducto Computo e Informática	15 172 325,30	15 172 325,30
Elevador Computo e Informática	11 815 185,00	11 815 185,00
Ducto Elevador Edificio Administrativo	25 094 093,45	25 094 093,45
Elevador Edificio Administrativo	14 956 186,00	14 956 186,00
Elevador Facultad de Letras	16 574 615,80	16 574 615,80
Ducto Para Elevador Facultad de Letras	34 343 626,65	34 343 626,65
Edificio Nuevo Canal 15	224 726 238,15	224 726 238,15
Edificio Fontanela Librería Antares	294 756 867,72	294 756 867,72
Estación Radioast. CINESPA Guanacaste	18 725 087,10	18 725 087,10
Edificio para Albergar Centro de Acopio Desechos	69 649 379,00	69 649 379,00
Pabellón Aulas Sede Regional de Guanacaste	113 666 988,10	113 666 988,10
Edificio Enfermería II Etapa	207 894 447,50	207 894 447,50
Edificio Artes Dramáticas Remodelación	241 893 746,20	241 893 746,20
Hospital Adolfo Carit Aulas Oficina	162 458 561,65	162 458 561,65
Edificio Escuela Nutrición III Etapa	232 719 780,40	232 719 780,40
Escuela Biotecnología Ciencias Información Ampliación	259 520 418,60	259 520 418,60
Centro Infantil Sede Regional de Guanacaste	207 265 206,55	207 265 206,55
Radio Universidad Remodelación Ampliación	41 250 462,00	41 250 462,00
Sede Regional del Atlántico Aulas	107 900 087,30	107 900 087,30
Centro Transferencia Tecnología LANAMME	261 215 000,75	261 215 000,75
Edificio Max Sittenfeld	114 847 120,00	114 847 120,00

	Junio 2018	Junio 2017
Elevador Facultad Ciencias Económicas	41 154 297,60	41 154 297,60
Elevador Escuela Física Matemática	40 535 858,70	40 535 858,70
Elevador Facultad de Derecho	75 432 257,40	75 432 257,40
Casa Infantil Sede Regional de Occidente	108 612 111,00	108 612 111,00
Bodega CINA CIA	34 738 764,20	34 738 764,20
CASE Facultad Agronomía	45 097 915,65	45 097 915,65
Bodega, Sala, Residencias Sede Regional del Pacífico	107 783 698,60	107 783 698,60
Residencias Sede Regional del Caribe	1 413 855 673,25	1 413 855 673,25
Bodega Lavandería y Sala del CIL	15 657 440,00	15 657 440,00
Bodega y Taller Artes Recinto Tacares	20 205 000,00	20 205 000,00
Vida Estudiantil Sede Regional del Atlántico	81 489 739,60	81 489 739,60
Taller y Bodega Suministros (Sede Regional de Guanacaste)	217 432 429,00	217 432 429,00
Edificio Ingeniería Eléctrica	1 017 311 450,05	1 017 311 450,05
Miniauditorio Sede Regional del Atlántico	19 389 386,00	19 389 386,00
Comedor Recinto de Guápiles	147 064 155,45	147 064 155,45
Escalera de Emergencias Residencias Estudiantiles Sede Central	47 517 600,00	47 517 600,00
Tercera Etapa del CIGEFI	98 094 814,95	98 094 814,95
Observatorio Solar	15 016 903,80	15 016 903,80
Comedor Centro Infantil Laboratorio	83 829 409,90	83 829 409,90
Clínica Ontológica Recinto Tacares	135 781 284,15	135 781 284,15
Aula Recinto de Guápiles	17 470 000,00	17 470 000,00
Bodega para Mantenimiento Recinto Tacares	49 159 967,20	49 159 967,20
Residencias Sede Regional de Guanacaste	1 227 932 953,35	1 227 932 953,35
Centro Coordinador Institucional de Operaciones	46 761 609,59	46 761 609,59
Aulas y Servicios Sanitarios Escuela Educación Física	165 693 997,60	165 693 997,60
Soda Facultad de Educación	199 879 158,05	199 879 158,05
Edificio de Parques Ciencias Sociales	2 800 000 000,00	2 800 000 000,00
Sala de Sesiones Archivo Universitario	24 320 000,00	24 320 000,00
Edificio Etapa Básica Música Palmares	379 800 876,00	379 800 876,00
Laboratorio de Investigación Fuerza y Seguridad Vial LANAMME	1 982 679 250,86	1 982 679 250,86
Edificio Instituto Investigaciones en Educación	451 422 469,60	451 422 469,60
Sala Multiuso y Laboratorio de Computación Recinto Tacares	172 526 034,25	172 526 034,25
Comedor Residencias Estudiantiles Sede Regional de Occidente	106 331 272,40	106 331 272,40
Facultad de Ciencias Sociales - Fideicomiso	(k) 17 365 466 090,15	17 365 466 090,15
Ciencias Agroalimentarias (UCAGRO) – Fideicomiso	(k) 1 840 361 007,31	1 840 361 007,31
Residencias Estudiantiles - Fideicomiso	(k) 2 425 482 855,65	2 425 482 855,65
Edificio Escuela de Matemática	787 157 594,83	787 157 594,83
Edificios Recinto de Santa Cruz	275 341 008,75	275 341 008,75
Edificio Educación Continúa	(d) 0,00	2 022 929 991,95
Estadio Ecológico	(c) 380 150 653,40	304 180 687,35
Plazas y Espacios Urbanos Sede Rodrigo Facio	302 590 163,10	302 590 163,10
Facultad de Ciencias Agroalimentarias	73 846 766,27	73 846 766,27
Parqueo Integral Universitario-Fideicomiso	(f) 3 527 764 744,61	3 522 937 024,61
Sede Guanacaste-Banco Mundial	609 746 256,25	609 746 256,25
Escuela Salud Pública- Banco Mundial	778 576 340,50	778 576 340,50
Jardín Lankester	(e) 684 177 628,20	0,00
Finca 2 Banco Mundial	(e) 450 488 956,85	0,00
Centro de inves. Movimiento Humano	(e) 607 023 025,63	0,00
Sede del Atlántico Banco Mundial	(e) 161 805 364,85	0,00
Sede del Pacífico Banco Mundial	(e) 541 385 642,12	0,00
Sede de Occidente Banco Mundial	(e) 170 344 007,65	0,00
Educación Continua	(c) 2 052 338 108,75	0,00
Facultad de Odontología Fideicomiso	(f) 7 445 132 600,80	0,00
Facultad de Derecho Fideicomiso	(f) 8 469 756 760,11	0,00
Facultad de Ingeniería Fideicomiso	(f) 21 901 395 482,97	0,00
Edificio de Aulas y Laboratorios - Fideicomiso	(f) 4 458 981 342,01	0,00
Plaza de la Autonomía Fideicomiso	(f) 4 400 599 422,34	0,00
<b>Sub- Total Edificios</b>	<b>104 573 809 366,02</b>	<b>54 076 672 685,94</b>
<b>Menos Depreciación Acumulada Edificios</b>	<b>(j) -8 666 996 354,35</b>	<b>-7 444 024 196,42</b>
<b>Total Edificios Neto</b>	<b>95 906 813 011,67</b>	<b>46 632 648 489,52</b>

**ACTIVOS NO CORRIENTES**  
**DETALLE DE TERRENOS**  
**AL 30 DE JUNIO DE 2018 Y 2017**  
**(Expresado en colones)**

		<b>Junio 2018</b>	<b>Junio 2017</b>
Ciudad Universitaria Rodrigo Facio	(g)	1 310 215 669,75	1 312 735 279,77
Ciudad de la Investigación	(g)	459 778 221,96	986 158 660,06
Instalaciones Deportivas		2 215 119 599,95	2 215 119 599,95
Estación Experimental Fabio Baudrit		1 697 650,40	1 697 650,40
Escuela de Laboratorio – Emma Gamboa		984 648,95	984 648,95
Torre Transmisora San Jerónimo de Moravia		55 000,00	55 000,00
Jardín Lankester Cartago		213 000,00	213 000,00
Sede Regional de Occidente		2 319 930 311,20	2 319 930 311,20
Sede Regional De Guanacaste		8 488 371,65	8 488 371,65
Sede Regional del Atlántico		9 549 019,00	9 549 019,00
Museo Nacional - Cuartel Bella Vista		500 000,00	500 000,00
San Joaquín Flores Heredia San Rafael de Ojo de Agua		2 612 907,00	2 612 907,00
INISA Santiago de Puriscal		206 206,00	206 206,00
Estación Experimental Ganado Lechero Rio Frio		110 017 244,00	110 017 244,00
Estación Experimental Alfredo Volio Mata		100,00	100,00
Sede Regional del Caribe		2 554 378,15	2 554 378,15
Centro Vacacional Playa Bejuco		4 720 086,75	4 720 086,75
Estación Experimental Santa Ana		65 381 320,00	65 381 320,00
Estación Biológica Alejandro Quesada		191 292 808,00	191 292 808,00
Sede Regional del Pacífico		802 906 481,00	276 526 042,90
Proyecto Golfito	(h)	98 529 920,00	98 529 920,00
Apartamentos Domínguez		361 432 660,00	361 432 660,00
Recinto de Paraíso		10 000,00	10 000,00
Instituto de Investigaciones Psicológicas Finca 537179		44 256 862,73	44 256 862,73
Instituto Clodomiro Picado		650 734 090,00	650 734 090,00
Escuela de Medicina	(g)	272 699 490,00	0,00
<b>Total Terrenos Neto</b>		<b>8 933 886 046,49</b>	<b>8 663 706 166,51</b>

**ACTIVOS NO CORRIENTES**  
**DETALLE DE OBRAS EN PROCESO**  
**AL 30 DE JUNIO DE 2018 Y 2017**  
**(Expresado en colones)**

		<b>Junio 2018</b>	<b>Junio 2017</b>
Acera Sector Oeste del Campus Universitario		43 098 600,00	43 098 600,00
Ampliación de Oficinas Modulo C INISA		843 080 921,20	843 080 921,20
Ampliación y Remodelación Biblioteca Sede del Atlántico		294 293 812,15	289 294 146,60
Ampliación de soda y acceso peatonal Sede Regional del Pacífico		0,00	64 790 770,20
Ampliación y Mantenimiento Cancha Sintética Inst. Deportivas		0,00	132 820 236,25
BM Centro Investigación Neurociencias Edificio, Laboratorios y Oficinas		760 796 728,00	229 573 157,45
BM CICA Edificio, Laboratorios, Oficinas y Administración	1 394	217 329,40	181 064 262,00
BM CICIMA, Pabellones, Vestíbulo, Adm, Auditorio y Laboratorios		558 076 636,10	1 513 087,00
BM CIMOHU Edif. Centro de Investigación del Movimiento Humano		0,00	351 521 649,70
BM Escuela de Tec. Alimentos edif aulas, oficinas y lab.	1 192	593 507,00	2 956 420,00
BM Escuela de Tecnologías en Salud edif aulas, oficinas y lab.	1 799	179 901,20	468 467 353,80
BM Sede Regional Atlántico Edificios, Aulas y Laboratorio de Ingeniería		229 857 288,15	89 538 926,05
BM Sede Regional Caribe Edificios, Aulas, Laboratorios y Servicios		955 322 452,40	396 903 429,40
BM Sede Regional de Occidente edif Aulas y Lab. Esc, Ing., Industrial		423 085 895,20	145 016 474,65
BM Sede Regional del Pacífico (Esparza) Edificio, Aulas y Laboratorio de		0,00	462 286 044,05
BM Sede Rodrigo Facio. Edif anexo Esc. Biología	1 002	960 265,55	224 743 691,90
Centro Infantil Laboratorio y Casa Infantil Sede Central	1 172	046 885,50	383 489 940,40
Construcción Cancha Sintética Recinto Guápiles		0,00	40 092 760,00
Construcción Canchas Multiuso Ofic. Bienestar y Salud		103 827 434,60	103 827 434,60
Construcción de Auditorio y Laboratorio SEP		468 018 181,80	166 921 380,00

	Junio 2018	Junio 2017
Construcción Invernadero CIBCM	36 671 372,00	36 671 372,00
Construcciones Varias Finca 2	59 486 602,55	59 350 765,55
Ducto y Elevador Facultad de Ingeniería	169 851 372,00	169 851 372,00
Edificio Anexo Escuela de Medicina	0,00	984 698 871,85
Edificio Aulario Fideicomiso (i)	6 260 532,00	6 260 532,00
Edificio de Estacionamientos. Fideicomiso (i)	0,00	4 827 720,00
Edificio Educación Continúa-CIL	0,00	29 408 116,80
Edificio Facultad de Derecho Fideicomiso (i)	0,00	11 678 134,00
Edificio LANAMME Sede de Guanacaste	756 882 683,30	634 345 583,30
Edificio para Investigación Jardín Lankester	0,00	620 448 140,55
Esc. Ciencias de la Comput. e Informática-Fideicomiso	2 818 607,00	2 818 607,00
Estudio de Suelos Ampliación Artes Musicales	442 462,50	442 462,50
Estudio de Suelos C.I.T.A. Sede Regional de Guanacaste	847 875,00	847 875,00
Estudio de Suelos Finca 2 Plaza Memorial Autonomía	0,00	4 530 846,00
Facultad de Ingeniería- Fideicomiso (i)	28 242 862,60	28 242 862,60
Facultad De Odontología. Fideicomiso (i)	0,00	9 466 125,00
Invernadero Reserva José María Orozco. Esc. Biología	0,00	23 416 544,00
Módulo de TCU Sede de Occidente	12 568 000,00	12 568 000,00
Obras de urbanización Banco Mundial	0,00	213 176 369,90
Paso a Cubierto Pabellones 1,2,3 Sede del Caribe	0,00	27 534 750,00
Planta de Tratamiento Finca 2-B.M.	0,00	152 164 531,05
Remodelación auditorio Marcial Fallas y Rodolfo Céspedes. H.S.J.D	214 133 463,45	214 133 463,45
Remodelación de Ventanilla Única OAF	0,00	3 687 221,70
Remodelación eléctrica Biblioteca Sede de Guanacaste	300 641 401,45	186 620 802,00
Remodelación Oficinas CEA	26 795 111,90	26 795 111,90
Sede de Atlántico-Planta de Tratamiento	0,00	78 375,00
Sede de Occidente-Planta de Tratamiento	0,00	30 436 945,70
Sede del Caribe. Edif anexo y aulas	354 269 725,65	143 316 191,80
Sede Guanacaste Elevador Edificio Docencia	0,00	14 275 595,40
Servicio sanitario Mariposario Biología	0,00	15 333 057,50
Sistema de drenaje y riego cancha Estadio Ecológico	0,00	75 969 966,05
Taller de mecánica Sección de Transportes	106 161 719,50	77 453 953,70
Acometida, bomba e instalación para recirculación de lixiviados	1 893 389,00	0,00
BM Centro de Diagnóstico para el cáncer - Edificio Laboratorio - Áreas de	1 444 466 225,95	0,00
BM CICANUM - Edificio para albergar Ciclotrón	647 440 223,75	0,00
BM Edificio Anexo Escuela de Artes Musicales	4 695 600,00	0,00
BM SRG Edificio aulas y lab. Tecnología de Alimentos y Tecnologías en	421 216 499,90	0,00
Construcción de bodega llave en mano Sede del Caribe	22 457 841,70	0,00
Construcción de invernadero de Biotecnología del CIA	20 260 000,00	0,00
Edificio Aulas Anexas Esparza - Sede del Pacífico	65 658 143,15	0,00
Palimpsesto - Recuperación zonas verdes frente a la OBS	67 030 658,10	0,00
Planta de Tratamiento Sede del Pacífico	146 808 108,85	0,00
Plaza de la Autonomía – Fideicomiso	4 530 846,00	0,00
Reacondicionamiento de estacionamiento de las Instalaciones Deportivas	93 814 344,10	0,00
Remodelación INISA, filtraciones INIE y sistema de hidrantes Finca 1	52 144 199,65	0,00
Sede de Guanacaste - Planta de tratamiento	141 075,00	0,00
Sede del Caribe - Planta de tratamiento	144 220 475,35	0,00
<b>Total Obras en Proceso (Construcciones) Neto</b>	<b>16 453 307 259,65</b>	<b>8 441 850 950,55</b>

**Notas:**

(a) En la Cuenta de Instalaciones se registra un aumento debido al traslado de construcciones terminadas como:

- Invernadero Reserva José María Orozco - Escuela de Biología
- Paso cubierto entre los pabellones 1, 2 y 3 - Sede del Caribe
- Ampliación Cancha Sintética - Instalaciones Deportivas
- Camerinos y Cancha Sintética - Recinto de Guápiles
- Construcción de Servicios Sanitarios para el Mariposario - Escuela de Biología
- Escenario metálico reorganizadle - Escuela de Artes Dramáticas

(b) Las Instalaciones Caseta de Seguridad - Recinto de Guápiles, Mariposario - Escuela de Biología, Instalaciones de Guápiles y Cancha Sintética de Fútbol - Instalaciones Deportivas, se consigan con monto cero, debido a que los saldos fueron trasladados para una mejor reclasificación.

(c) En la cuenta de edificios se registra un aumento debido al traslado de construcciones terminadas como:

- Edificio Anexo - Escuela de Medicina
- Ampliación de soda y acceso peatonal - Sede del Pacífico
- Elevador Edificio de Docencia - Sede de Guanacaste
- Sistema de drenaje y riego - Estadio Ecológico
- Edificio para la investigación - Jardín Lankester
- Educación Continua - Remodelación para el CIL

(d) Los Edificios de Educación Continua y Facultad de Derecho, se consignan con monto cero, debido a que los saldos fueron trasladados para una mejor reclasificación, en el caso de la Facultad de Derecho, debido a la construcción del nuevo edificio, se realizó el ajuste correspondiente a la demolición de las antiguas instalaciones.

(e) Como parte del Proyecto de Mejoramiento Institucional Banco Mundial, se llevó a cabo el traslado de construcciones como:

- Edificio Centro de Invest. Movimiento Humano C.I.M.O.H.U.
- Planta de tratamiento - Sede del Atlántico
- Edificio de Aulas y Laboratorios - Sede del Pacífico
- Planta de tratamiento - Sede de Occidente
- Obras de Urbanización y Planta de tratamiento - Finca 2

(f) El aumento reflejado en la cuenta de Edificios se debe al traslado de construcciones que forman parte del Fideicomiso UCR-BCR, como:

- Edificio Facultad de Odontología
- Edificio Facultad de Derecho
- Edificio de Aulas y Laboratorios
- Edificio Facultad de Ingeniería
- Plaza de la Autonomía
- Parqueo Integral Universitario

Esta última fue concluida en el primer semestre del año 2017, sin embargo presenta un aumento de precio, debido al pago de permisos ante el Colegio Federado de Ingenieros y Arquitectos de Costa Rica.

(g) El aumento en el monto de los terrenos se debe a la compra de la finca No. 60835, ubicada en Barrio Aranjuez para la Escuela de Medicina.

Se refleja una disminución en la cuenta de Terrenos denominada Ciudad Universitaria Rodrigo Facio, debido la expropiación de la finca No.92882 y 146017, por la franja de terreno para la ampliación de la ruta de circunvalación, además, la cuenta de terrenos denominada Ciudad de la Investigación, refleja una disminución debido al traslado de saldos para una mejor reclasificación.

(h) En el Decreto No.5 N°26655-C, publicado en la Gaceta N°30 del 12 de febrero de 1998, se declara de interés Histórico-Arquitectónico el inmueble donde funcionaron el Antiguo Club Centro y la Gerencia Administrativa de la Compañía Bananera de Costa Rica, propiedad de la Universidad de Costa Rica, ubicados en el distrito primero del cantón séptimo de la provincia de Puntarenas.

(i) En la cuenta de obras en proceso se refleja un saldo en construcciones que forman por parte del Fideicomiso UCR/BCR; y que fueron trasladados a la cuenta de Edificios, el monto corresponde a permisos ante el Colegio Federado de Ingenieros y Arquitectos de Costa Rica, los cuales fueron cancelados con presupuesto ordinario de la Institución.

(j) La depreciación acumulada no se considera como gasto. Los cargos por este concepto se aplican directamente a la cuenta de Patrimonio denominada "Capital Inmovilizado".

DESCRIPCION	Depreciación acumulada Junio 2017	Depreciación por periodo	Depreciación acumulada Junio 2018
Mobiliario, Equipo, Maquinaria	55 479 559 327,21	7 868 617 706,15	63 348 177 033,36
Instalaciones	1 997 009 295,35	264 399 121,44	2 261 408 416,79
Edificios	7 444 024 196,42	1 222 972 157,93	8 666 996 354,35
<b>Total</b>	<b>64 920 592 818,98</b>	<b>9 355 988 985,52</b>	<b>74 276 581 804,50</b>

(k) Contrato de Fideicomiso: El 15 de julio del 2011, La Contraloría General de la República refrendó el Contrato de Fideicomiso UCR/BCR 2011 y el 01 de noviembre del 2011 se firmó el Contrato de Cesión de Derecho de Uso, trasladando de forma temporal (por el plazo de 20 años) e instrumental el cincuenta por ciento (50%) del derecho del uso de los terrenos (detallados en el contrato de cesión), en los cuales se llevará a cabo el diseño y la construcción de las Obras, así como su futuro arrendamiento y traslado a la Universidad de Costa Rica.

El proyecto consiste en el financiamiento, construcción y arrendamiento de las obras que requiere la Universidad de Costa Rica para el cumplimiento de las actividades sustantivas y constitucionales de docencia, investigación y acción social.

El financiamiento del proyecto con cargo al Fideicomiso será mediante:

- Créditos bancarios que realizará el Fiduciario
- Por los montos generados directamente por el esquema financiero de emisión de títulos valores emitidos por el Fideicomiso
- Cualquier otro instrumento financiero que las partes acuerden con el propósito de hacer posible la realización del objeto del Fideicomiso

En el contrato de Fideicomiso intervienen figuras tales como:

- Fideicomisario: Universidad de Costa Rica como interesado directo en los proyectos que se ejecutan al amparo del Fideicomiso y los acreedores de los créditos en caso de que exista algún adeudado
- Fideicomitente: Universidad de Costa Rica
- Fiduciario: Banco de Costa Rica

#### **ACTIVOS FIJOS DONADOS**

Seguidamente se detallan las donaciones sujetas de registro en el auxiliar de activos fijos clasificadas por país de procedencia, donde se destaca las nacionales con un 92,45% del total de las donaciones registradas.

#### **ACTIVOS FIJOS ADQUIRIDOS POR DONACIÓN RECIBIDOS POR PAÍS PERIODO COMPRENDIDO DEL 01 DE ENERO AL 30 DE JUNIO 2018 (Expresado en colones)**

PAÍS	MONTO	PORCENTAJE
Costa Rica	270 701 951,03	92,45%
Japón	22 094 697,16	7,55%
<b>TOTAL</b>	<b>292 796 648,19</b>	<b>100,00%</b>

#### **MONTO POR ENTE DONANTE DE BIENES MUEBLES E INMUEBLES RECIBIDOS EN DONACIÓN PERIODO COMPRENDIDO DEL 01 DE ENERO AL 30 DE JUNIO 2018 (Expresado en colones)**

Nombre del donante	Monto	Porcentaje
Fundación UCR	269 343 951,03	91,99%
Gobiernos del Exterior	22 094 697,16	7,55%
Fundaciones, Asociaciones, Comités y Afines Nacionales	858 000,00	0,29%
Empresas Privadas	500 000,00	0,17%
<b>TOTAL</b>	<b>292 796 648,19</b>	<b>100,00%</b>

**ACTIVOS FIJOS ADQUIRIDOS POR DONACIÓN  
Y POR UNIDAD EJECUTORA  
PERIODO COMPRENDIDO DEL 01 DE ENERO AL 30 DE JUNIO DE 2018  
(Expresado en colones)**

<b>Custodio</b>	<b>Monto</b>	<b>Porcentaje</b>
Laboratorio Clínico-OBS	85 181 096,70	29,09%
Centro Inv. Electroquímica Energía-CELEQ	35 962 594,67	12,28%
Sección de Transportes	24 968 360,61	8,53%
Escuela de Artes Musicales	24 319 656,85	8,31%
Centro Inv. Agronómicas-CIA	20 581 758,14	7,03%
Jardín Lankester	16 207 304,25	5,54%
Facultad de Odontología	8 624 695,25	2,95%
Facultad de Derecho	7 247 820,00	2,48%
Centro de Inv. de Granos y Semillas-CIGRAS	6 764 578,75	2,31%
Programa de Investigación en desarrollo Urbano Sostenible-PRODUS	6 077 687,68	2,08%
Instituto Inv. Ciencias Económicas-IICE	4 495 702,14	1,54%
Escuela de Tecnología de Alimentos	3 750 000,00	1,28%
Escuela de Ingeniería Eléctrica	3 686 439,20	1,26%
Laboratorio Nacional de Materiales y Modelos Estructurales-LANAMME	3 643 835,29	1,24%
Escuela de Lenguas Modernas	3 417 007,00	1,17%
Escuela de Química	2 628 257,35	0,90%
Estación Experimental Alfredo Volio Mata	2 579 900,00	0,88%
Centro Inv. Ciencias del Mar y Limnol.-CIMAR	2 379 638,00	0,81%
Centro de Inv. Nutrición Animal-CINA	2 206 367,94	0,75%
Lote Pupitres	2 049 098,97	0,70%
Escuela de Enfermería	1 952 330,51	0,67%
Centro de Inv. Tecnología de Alimentos-CITA	1 895 822,34	0,65%
Facultad de Microbiología	1 854 152,88	0,63%
Lote Sillas	1 754 452,71	0,60%
Centro de Inv. Protección de Cultivos-CIPROC	1 687 739,75	0,58%
Decanato de Ingeniería	1 610 250,00	0,55%
Instituto Inv. Ingeniería INII	1 383 480,06	0,47%
Maestría en Estadística	1 257 706,00	0,43%
Centro Inv. Capacitación en Adm.Pública-CICAP	1 243 000,00	0,42%
Escuela de Ingeniería Civil	1 189 875,00	0,41%
Centro de Investigación en Ciencias Atómicas, Nucleares y Moleculares-	1 147 030,00	0,39%
Escuela de Nutrición	1 075 824,00	0,37%
Instituto Clodomiro Picado-ICP	953 437,50	0,33%
Programas Deportivos y Recreativos	858 000,00	0,29%
Instituto Inv. en Educación	736 025,50	0,25%
Decanato de Letras	610 993,26	0,21%
Centro de Inv. de Hematología y Trastornos Afines-CIHATA	565 000,00	0,19%
Escuela de Zootecnia	500 000,00	0,17%
Instituto de Inv. Psicológicas-IIP	500 000,00	0,17%
Escuela de Biología	498 000,00	0,17%
Escuela de Administración de Negocios	484 788,89	0,17%
Sede Regional de Guanacaste	422 000,00	0,14%
Escuela de Trabajo Social	420 348,00	0,14%
Centro de Investigación y Estudios Políticos-CIEP	368 766,00	0,13%
Postgrado en Especialidades Médicas	283 657,00	0,10%
Centro Inv. Biología Celular y Molecular-CIBCM	278 400,00	0,10%
Instituto Inv. Salud-INISA	273 420,00	0,09%
Facultad de Farmacia	220 350,00	0,08%
<b>TOTAL</b>	<b>292 796 648,19</b>	<b>100,00%</b>

## ACTIVOS FIJOS ADQUIRIDOS POR EJECUCIÓN PRESUPUESTARIA

Se muestra la conciliación entre la ejecución presupuestaria en bienes en bienes duraderos con la capitalización de bienes a nivel contable. Se registran en las cuentas de activos fijos sólo aquellos bienes adquiridos que cumplan con la política de capitalización. Esta conciliación ha sido preparada tomando la ejecución presupuestaria del del 1 de enero hasta el 30 de junio

### EFECTO DE LA EJECUCIÓN PRESUPUESTARIA EN CUENTAS DE ACTIVO FIJO DEL 01 DE ENERO AL 30 DE JUNIO DE 2018 (Expresado en colones)

Saldo contable cuentas de activos fijos al 30 de junio			254 039 600 711,37
Más:			
Créditos por ajustes y exclusiones de activos fijos	(a)	6 071 995 079,99	
Pagos por activos en proceso de adquisición	(b)	1 155 311 185,95	
Ejecución bienes duraderos no capitalizables	(c)	1 015 081 142,60	8 242 387 408,54
Subtotal			262 281 988 119,91
Menos:			
Adquisición por donación de activos	(d)	292 796 648,19	
Ajustes varios	(e)	49 044 750 697,44	49 337 547 345,63
Subtotal			212 944 440 774,28
Menos:			
Saldo contable cuentas de activos fijos al 31 de diciembre de 2017			197 241 269 866,23
Pagos por activos en proceso de adquisición al 31 de diciembre de 2017	(a)		969 549 088,60
Efecto neto por capitalización bienes duraderos			14 733 621 819,45

**Notas:**

(a) Este saldo refleja únicamente los movimientos que se realizan a nivel contable, tales como: exclusión de bienes por cambio de garantía, desecho u otros.

(b) A partir de diciembre del año 2010, se crearon las cuentas de orden 070-003 (Saldo deudor) y 071-003 (Saldo acreedor), denominadas pagos por activos en proceso de adquisición, con el propósito de controlar que los adelantos de pago, correspondientes a órdenes de compra, una vez que el proveedor entregue el bien o finiquite la obra, se reconozca y registre el activo a nivel contable.

(c) El saldo contable de activos al 30 de junio de 2018, no toma en cuenta el monto acumulado de la cuenta de orden 070-043 (Saldo deudor), ya que se le suma como ejecución presupuestaria bienes duraderos no capitalizables.

(d) Corresponde a bienes que ha recibo la Institución mediante el proceso de donación.

(e) Otros movimientos contables no relacionados con la ejecución presupuestaria, tales como: reclasificaciones de cuentas contables de Obras en Proceso a Edificios o instalaciones y/o Mobiliario y Equipo, cambios de garantía, reposición de bienes por parte de los colaboradores a la Institución por robo o pérdida, entre otros.



# ANEXO 6

**UNIVERSIDAD DE COSTA RICA**  
**VICERRECTORÍA DE ADMINISTRACIÓN**  
**OFICINA DE ADMINISTRACIÓN FINANCIERA**  
**EGRESOS PARA COMPRA DE**  
**BIENES POR SECCIÓN**  
**30 DE JUNIO DE 2018**  
**(Expresado en colones)**

	<b>PRESUPUESTO</b>	<b>REAL</b>	<b>COMPROMISOS</b>	<b>DISPONIBLE</b>	<b>% EJECUCIÓN REAL + COMPR.</b>
<b>SECCION I</b>					
<b>FONDOS CORRIENTES PARA OPERACIONES</b>					
Maquinaria y Equipo para la Producción	192.002.338,22	137.037.527,00	13.732.955,65	41.231.855,57	78,53 %
Equipo de Transporte	579.553.735,00	324.343.561,00	263.062.129,00	-7.851.955,00 (a)	101,35 %
Equipo de Comunicación	636.804.939,20	338.631.758,95	109.123.992,53	189.049.187,72	70,31 %
Equipo y Mobiliario de Oficina	615.633.781,21	127.469.389,44	155.288.571,86	332.875.819,91	45,93 %
Mobiliario y Equipo de Computación	1.668.549.584,21	1.208.043.116,50	353.241.878,79	107.264.588,92	93,57 %
Adquisición de Programas de Cómputo	635.617.594,73	300.170.762,10	53.851.456,11	281.595.376,52	55,70 %
Equipo Sanitario, de Laboratorio e Investigación	4.325.232.653,61	974.401.582,85	615.663.534,09	2.735.167.536,67	36,76 %
Equipo Educacional y Cultural	1.780.813.353,56	647.565.211,97	148.902.021,29	984.346.120,30	44,72 %
Adquisición de Libros	433.855.158,16	53.860.009,00	23.446.268,28	356.548.880,88	17,82 %
Recursos Información Bibliográfica	1.945.867.889,13	631.313.413,95	352.333.560,61	962.220.914,57	50,55 %
Equipo Doméstico	92.284.522,38	32.014.521,82	6.373.645,96	53.896.354,60	41,60 %
Otros Equipos	2.455.416.485,25	219.060.890,80	104.811.997,58	2.131.543.596,87	13,19 %
Edificios	942.467.276,17	373.188.587,00	368.412.139,84	200.866.549,33	78,69 %
Vías de Comunicación Terrestre	336.086.091,97	233.250.954,85	82.929.636,17	19.905.500,95	94,08 %
Instalaciones	21.529.095,90	19.813.839,00	1.532.541,60	182.715,30	99,15 %
Otras Construcciones Adiciones y Mejoras	142.974.731,90	124.620.769,95	13.729.330,47	4.624.631,48	96,77 %
Bienes Intangibles	10.000.000,00	1.165.427,25	0,00	8.834.572,75	11,65 %
<b>TOTAL SECCIÓN I</b>	<b>16.814.689.230,60</b>	<b>5.745.951.323,43</b>	<b>2.666.435.659,83</b>	<b>8.402.302.247,34</b>	<b>50,03 %</b>
<b>SECCIÓN II</b>					
<b>EMPRESAS AUXILIARES</b>					
Maquinaria y Equipo para la Producción	2.230.000,00	1.242.642,00	0,00	987.358,00	55,72 %
Equipo de Transporte	46.850.000,00	0,00	7.678.658,50	39.171.341,50	16,39 %
Equipo de Comunicación	300.000,00	0,00	0,00	300.000,00	0,00 %
Equipo y Mobiliario de Oficina	17.979.878,10	15.910.153,75	0,01	2.069.724,34	88,49 %
Mobiliario y Equipo de Computación	15.482.637,00	1.186.169,40	4.014.403,00	10.282.064,60	33,59 %
Adquisición de Programas de Cómputo	2.400.000,00	616.875,00	333.550,35	1.449.574,65	39,60 %
Equipo Sanitario, de Laboratorio e Investigación	352.931.642,80	259.916.731,26	25.644.506,12	67.370.405,42	80,91 %
Equipo Educacional y Cultural	13.879.950,00	47.152.299,15	0,00	-33.272.349,15 (b)	339,72 %
Adquisición de Libros	-100.000,00	0,00	0,00	-100.000,00 (b)	0,00 %
Equipo Doméstico	3.359.900,00	246.710,10	0,00	3.113.189,90	7,34 %
Otros Equipos	305.111.356,76	1.090.886,00	0,00	304.020.470,76	0,36 %
Edificios	6.000.000,00	0,00	0,00	6.000.000,00	0,00 %
Vías de Comunicación Terrestre	70.500.000,00	0,00	60.741.775,00	9.758.225,00	86,16 %
Instalaciones	10.500.000,00	0,00	0,00	10.500.000,00	0,00 %
Otras Construcciones Adiciones y Mejoras	2.900.000,00	0,00	0,00	2.900.000,00	0,00 %
Semovientes	10.500.000,00	0,00	0,00	10.500.000,00	0,00 %
Bienes intangibles	-2.000.000,00	0,00	0,00	-2.000.000,00 (b)	0,00 %
<b>TOTAL SECCIÓN II</b>	<b>858.825.364,66</b>	<b>327.362.466,66</b>	<b>98.412.892,98</b>	<b>433.050.005,02</b>	<b>49,58 %</b>
<b>SECCION III</b>					
<b>PLANTA FÍSICA</b>					
Maquinaria y Equipo de Producción con Fines Acad.	5.517.654,45	0,00	0,00	5.517.654,45	0,00 %
Equipo de Transporte	165.000,00	0,00	0,00	165.000,00	0,00 %
Equipo de Comunicación	27.347.594,27	663.260.713,10	73.267.468,47	-709.180.587,30 (a)	2693,21 %

**UNIVERSIDAD DE COSTA RICA**  
**VICERRECTORÍA DE ADMINISTRACIÓN**  
**OFICINA DE ADMINISTRACIÓN FINANCIERA**  
**EGRESOS PARA COMPRA DE**  
**BIENES POR SECCIÓN**  
**30 DE JUNIO DE 2018**  
**(Expresado en colones)**

	<b>PRESUPUESTO</b>	<b>REAL</b>	<b>COMPROMISOS</b>	<b>DISPONIBLE</b>	<b>% EJECUCIÓN REAL + COMPR.</b>
Equipo y Mobiliario de Oficina	5.721.008,67	301.095.262,26	101.011.879,48	-396.386.133,07 (a)	7028,61 %
Mobiliario y Equipo de Computación	7.025.091,77	209.666.693,61	7.440.637,62	-210.082.239,46 (a)	3090,46 %
Equipo Sanitario, de Laboratorio e Investigación	3.968.350,00	125.383.505,30	216.095.847,33	-337.511.002,63 (a)	8605,07 %
Equipo Educacional y Cultural	32.694.966,00	487.312.700,72	64.519.054,25	-519.136.788,97 (a)	1687,82 %
Equipo Doméstico	3.168.579,11	12.154.805,58	0,00	-8.986.226,47 (a)	383,60 %
Otros Equipos	-341.900.468,44	178.674.549,60	126.238.953,87	-646.813.971,91 (a)	-89,18 %
Edificios	15.653.909.539,82	33.896.923,20	559.667.458,31	15.060.345.158,31	3,79 %
Vías de Comunicación Terrestre	281.492.211,32	0,00	1.492.211,32	280.000.000,00	0,53 %
Instalaciones	1.000.000,00	0,00	1.000.000,00	0,00	100,00 %
Otras Construcciones Adiciones y Mejoras	1.825.818.921,62	12.407.369,30	9.492.470,10	1.803.919.082,22	1,20 %
Terrenos	165.600.000,00	0,00	0,00	165.600.000,00	0,00 %
<b>TOTAL SECCIÓN III</b>	<b>17.671.528.448,59</b>	<b>2.023.852.522,67</b>	<b>1.160.225.980,75</b>	<b>14.487.449.945,17</b>	<b>18,02 %</b>

**SECCIÓN V**  
**FONDOS RESTRINGIDOS**

Maquinaria y Equipo para la Producción	6.165.000,00	0,00	0,00	6.165.000,00	0,00 %
Equipo de Transporte	75.275.000,00	800.000,00	4.809.469,50	69.665.530,50	7,45 %
Equipo de Comunicación	21.350.000,00	756.153,40	1.031.519,50	19.562.327,10	8,37 %
Equipo y Mobiliario de Oficina	43.300.000,00	1.924.085,50	220.811,60	41.155.102,90	4,95 %
Mobiliario y Equipo de Computación	240.557.375,76	40.101.384,30	84.023.943,57	116.432.047,89	51,60 %
Adquisición de Programas de Cómputo	94.380.000,00	15.006.935,20	21.853.070,45	57.519.994,35	39,05 %
Equipo Sanitario, de Laboratorio e Investigación	1.201.620.500,00	169.616.101,65	137.231.614,89	894.772.783,46	25,54 %
Equipo Educacional y Cultural	47.830.000,00	14.450.499,75	363.098,25	33.016.402,00	30,97 %
Adquisición de Libros	4.700.000,00	766.455,00	511.130,03	3.422.414,97	27,18 %
Recursos Información Bibliográfica Elect	14.000.000,00	1.186.119,05	4.190.641,25	8.623.239,70	38,41 %
Equipo Doméstico	15.316.990,00	441.935,75	0,00	14.875.054,25	2,89 %
Otros Equipos	380.167.392,27	0,00	266.888,48	379.900.503,79	0,07 %
Edificios	70.087.750,15	160.945.119,00	636.270.764,15	-727.128.133,00 (b)	1137,45 %
Vías de Comunicación Terrestre	6.750.000,00	0,00	0,00	6.750.000,00	0,00 %
Otras Construcciones Adiciones y Mejoras	19.407.400,00	0,00	2.407.400,00	17.000.000,00	12,40 %
<b>TOTAL SECCIÓN V</b>	<b>2.240.907.408,18</b>	<b>405.994.788,60</b>	<b>893.180.351,67</b>	<b>941.732.267,91</b>	<b>57,98 %</b>

**SECCIÓN VI**  
**CURSOS ESPECIALES**

Equipo y Mobiliario de Oficina	2.196.492,00	715.361,10	0,04	1.481.130,86	32,57 %
Mobiliario y Equipo de Computación	7.253.508,00	2.105.220,00	494.892,80	4.653.395,20	35,85 %
Adquisición de Programas de Cómputo	1.200.000,00	0,00	0,00	1.200.000,00	0,00 %
Equipo Sanitario, de Laboratorio e Investigación	25.000.000,00	0,00	0,00	25.000.000,00	0,00 %
Equipo Educacional y Cultural	40.800.000,00	310.800,00	0,00	40.489.200,00	0,76 %
Adquisición de Libros	1.530.000,00	0,00	0,00	1.530.000,00	0,00 %
Equipo Doméstico	1.000.000,00	0,00	0,00	1.000.000,00	0,00 %
Otros Equipos	2.565.575,14	481.864,20	0,00	2.083.710,94	18,78 %
Edificios	0,00	0,00	48.785.237,80	-48.785.237,80 (b)	---
<b>TOTAL SECCIÓN VI</b>	<b>81.545.575,14</b>	<b>3.613.245,30</b>	<b>49.280.130,64</b>	<b>28.652.199,20</b>	<b>64,86 %</b>

**UNIVERSIDAD DE COSTA RICA**  
**VICERRECTORÍA DE ADMINISTRACIÓN**  
**OFICINA DE ADMINISTRACIÓN FINANCIERA**  
**EGRESOS PARA COMPRA DE**  
**BIENES POR SECCIÓN**  
**30 DE JUNIO DE 2018**  
**(Expresado en colones)**

	<b>PRESUPUESTO</b>	<b>REAL</b>	<b>COMPROMISOS</b>	<b>DISPONIBLE</b>	<b>% EJECUCIÓN REAL + COMPR.</b>
<b>SECCION VII</b>					
<b>PROG. POSGRADO FINANCIAM. COMPLEMENTARIO</b>					
Equipo y Mobiliario de Oficina	14.900.000,00	3.163.148,05	66.476,78	11.670.375,17	21,68 %
Mobiliario y Equipo de Computación	46.700.000,00	5.679.741,10	2.490.688,90	38.529.570,00	17,50 %
Adquisición de Programas de Cómputo	-2.800.000,00	1.494.607,65	139.987,35	-4.434.595,00 (b)	-58,38 %
Equipo Sanitario, de Laboratorio e Investigación	32.658.000,00	358.000,00	3.753.855,52	28.546.144,48	12,59 %
Equipo Educacional y Cultural	13.642.000,00	10.036.385,65	703.244,35	2.902.370,00	78,72 %
Adquisición de Libros	-600.000,00	18.990,00	0,00	-618.990,00 (b)	-3,17 %
Equipo Doméstico	360.000,00	0,00	0,00	360.000,00	0,00 %
Otros Equipos	14.473.637,02	0,00	0,00	14.473.637,02	0,00 %
<b>TOTAL SECCION VII</b>	<b>119.333.637,02</b>	<b>20.750.872,45</b>	<b>7.154.252,90</b>	<b>91.428.511,67</b>	<b>23,38 %</b>
<b>SECCION VIII</b>					
<b>FONDOS INTRAPROYECTOS</b>					
Maquinaria y Equipo para la Producción	50.100.000,00	0,00	0,00	50.100.000,00	0,00 %
Equipo de Transporte	36.100.000,00	0,00	12.398.897,95	23.701.102,05	34,35 %
Equipo de Comunicación	1.348.376,75	444.296,75	0,00	904.080,00	32,95 %
Equipo y Mobiliario de Oficina	31.187.500,00	27.424.476,45	9.941.103,37	-6.178.079,82 (b)	119,81 %
Mobiliario y Equipo de Computación	46.811.800,00	24.342.544,40	7.843.423,25	14.625.832,35	68,76 %
Adquisición de Programas de Cómputo	3.055.000,00	0,00	0,00	3.055.000,00	0,00 %
Equipo Sanitario, de Laboratorio e Investigación	64.348.880,00	265.208.168,69	79.447.657,78	-280.306.946,47 (b)	535,61 %
Equipo Educacional y Cultural	27.773.000,00	20.163.363,25	3.388.573,36	4.221.063,39	84,80 %
Adquisición de Libros	2.000.000,00	0,00	101.013,90	1.898.986,10	5,05 %
Equipo Doméstico	9.515.143,15	0,00	0,00	9.515.143,15	0,00 %
Otros Equipos	364.654.135,23	10.737.094,30	409.728,47	353.507.312,46	3,06 %
Edificios	180.378.134,45	22.808.161,80	47.569.972,65	110.000.000,00	39,02 %
Otras Construcciones Adiciones y Mejoras	11.100.000,00	44.974.070,40	201.769,60	-34.075.840,00 (b)	406,99 %
Edificios Preexistentes	1.000.000,00	272.699.490,00	14.700.510,00	-286.400.000,00 (b)	28740,00 %
<b>TOTAL SECCION VIII</b>	<b>829.371.969,58</b>	<b>688.801.666,04</b>	<b>176.002.650,33</b>	<b>-35.432.346,79</b>	<b>104,27 %</b>
<b>SECCION IX</b>					
<b>FONDOS DEL SISTEMA (CONARE)</b>					
Maquinaria y Equipo para la Producción	3.089.775,00	0,00	0,00	3.089.775,00	0,00 %
Equipo De Transporte	15.000.000,00	0,00	0,00	15.000.000,00	0,00 %
Equipo de Comunicación	51.359.275,46	0,00	345.266,00	51.014.009,46	0,67 %
Equipo y Mobiliario de Oficina	186.757.659,00	4.332.049,85	0,01	182.425.609,14	2,32 %
Mobiliario y Equipo de Computación	21.164.440,00	5.862.182,95	8.973.023,99	6.329.233,06	70,09 %
Adquisición de Programas de Cómputo	-526.000,00	0,00	103.178,00	-629.178,00 (b)	-19,62 %
Equipo Sanitario, de Laboratorio e Investigación	522.713.440,00	5.746.495,45	29.569.786,53	487.397.158,02	6,76 %
Equipo Educacional y Cultural	101.700.000,00	11.696.513,40	467.293,34	89.536.193,26	11,96 %
Adquisición de Libros	0,00	0,00	125.420,00	-125.420,00 (b)	0,00 %
Equipo Doméstico	300.000,00	2.591.308,00	8.983.000,00	-11.274.308,00 (b)	3858,10 %
Otros Equipos	1.054.898.449,82	0,00	10.675.840,50	1.044.222.609,32	1,01 %
Edificios	129.810.910,37	9.000.000,00	120.810.910,37	0,00	100,00 %
Instalaciones	36.420.448,00	31.315.140,00	5.105.308,00	0,00	100,00 %
Otras Construcciones Adiciones y Mejoras	576.500.000,00	20.260.000,00	6.240.000,00	550.000.000,00	4,60 %
Otros Bienes Preexistentes	125.000.000,00	0,00	0,00	125.000.000,00	0,00 %
<b>TOTAL SECCION IX</b>	<b>2.824.188.397,65</b>	<b>90.803.689,65</b>	<b>191.399.026,74</b>	<b>2.541.985.681,26</b>	<b>9,99 %</b>

**UNIVERSIDAD DE COSTA RICA  
VICERRECTORÍA DE ADMINISTRACIÓN  
OFICINA DE ADMINISTRACIÓN FINANCIERA  
EGRESOS PARA COMPRA DE  
BIENES POR SECCIÓN  
30 DE JUNIO DE 2018  
(Expresado en colones)**

	PRESUPUESTO	REAL	COMPROMISOS	DISPONIBLE		% EJECUCIÓN REAL + COMPR.
<b>SECCION X</b>						
<b>PLAN DE MEJORAMIENTO INSTITUCIONAL</b>						
Mobiliario y Equipo de Computación	4.307.000,00	7.208.306,40	178.493,60	-3.079.800,00	(b)	171,51 %
Equipo Sanitario, de Laboratorio e Investigación	1.301.495.406,54	765.143.294,70	2.132.275.240,44	-1.595.923.128,60	(b)	222,62 %
Edificios	0,00	4.654.100.629,65	4.500.597.970,21	-9.154.698.599,86	(b)	---
<b>TOTAL SECCION X</b>	<b>1.305.802.406,54</b>	<b>5.426.452.230,75</b>	<b>6.633.051.704,25</b>	<b>-10.753.701.528,46</b>		<b>923,53 %</b>
<b>TOTAL EGRESOS CAPITALIZABLES</b>	<b>42.746.192.437,96</b>	<b>14.733.582.805,55</b>	<b>11.875.142.650,09</b>	<b>16.137.466.982,32</b>		<b>62,25 %</b>

**Nota:**

(a) El presupuesto del superávit libre y los superávits específicos de los Fondos Corrientes al 31-12-2017, se incluye en el Presupuesto Extraordinario No. 2-2018 que se encuentra en trámite de aprobación en la Contraloría General de la República.

(b) El presupuesto de los superávit de compromisos y específico de los proyectos del Vínculo Externo al 31-12-2017, se incluyen en el Presupuesto Extraordinario No. 2-2018 que se encuentra en trámite de aprobación en la Contraloría General de la República.

# ANEXO 7

**UNIVERSIDAD DE COSTA RICA**  
**VICERRECTORÍA DE ADMINISTRACIÓN**  
**OFICINA DE ADMINISTRACIÓN FINANCIERA**  
**EGRESOS PARA COMPRAS DE**  
**BIENES POR PROGRAMA**  
**30 DE JUNIO DE 2018**  
**(Expresado en colones)**

	PRESUPUESTO	REAL	COMPROMISOS	DISPONIBLE	% EJECUCIÓN REAL+COMPR.
<b>SECCION I</b>					
<b>FONDOS CORRIENTES PARA OPERACIONES POR PROGRAMA</b>					
Docencia	2.345.396.909,80	166.220.281,02	141.873.135,01	2.037.303.493,77	13,14 %
Investigación	3.595.036.890,08	138.047.537,44	550.075.472,79	2.906.913.879,85	19,14 %
Acción Social	227.672.443,18	43.939.837,70	16.237.908,84	167.494.696,64	26,43 %
Vida Estudiantil	150.623.529,34	26.885.658,10	3.662.235,45	120.075.635,79	20,28 %
Administración	2.561.962.290,18	4.051.225.820,19	1.245.143.829,14	-2.734.407.359,15 (a)	206,73 %
Dirección Superior	6.440.631.755,87	1.010.282.516,19	483.288.948,17	4.947.060.291,51	23,19 %
Desarrollo Regional	1.493.365.412,15	309.349.672,79	226.154.130,43	957.861.608,93	35,86 %
<b>TOTAL FONDOS CORRIENTES PARA OPERACIONES</b>	<b>16.814.689.230,60</b>	<b>5.745.951.323,43</b>	<b>2.666.435.659,83</b>	<b>8.402.302.247,34</b>	<b>50,03 %</b>
<b>SECCION II</b>					
<b>EMPRESAS AUXILIARES POR PROGRAMA</b>					
Docencia	-45.494.035,80	4.333.329,65	4.396.064,20	-54.223.429,65 (b)	-19,19 %
Investigación	540.304.743,13	59.304.407,41	71.957.829,37	409.042.506,35	24,29 %
Acción Social	146.373.668,84	220.362.827,65	16.820.384,75	-90.809.543,56 (b)	162,04 %
Vida Estudiantil	10.429.878,10	11.879.878,10	0,00	-1.450.000,00 (b)	113,90 %
Desarrollo Regional	207.211.110,39	31.482.023,85	5.238.614,66	170.490.471,88	17,72 %
<b>TOTAL EMPRESAS AUXILIARES</b>	<b>858.825.364,66</b>	<b>327.362.466,66</b>	<b>98.412.892,98</b>	<b>433.050.005,02</b>	<b>49,58 %</b>
<b>SECCION III</b>					
<b>PLANTA FÍSICA</b>					
Inversiones	17.671.528.448,59	2.023.852.522,67	1.160.225.980,75	14.487.449.945,17	18,02 %
<b>TOTAL PLANTA FÍSICA</b>	<b>17.671.528.448,59</b>	<b>2.023.852.522,67</b>	<b>1.160.225.980,75</b>	<b>14.487.449.945,17</b>	<b>18,02 %</b>
<b>SECCION VI</b>					
<b>CURSOS ESPECIALES</b>					
Docencia	68.795.575,14	2.664.032,30	49.280.130,64	16.851.412,20	75,51 %
Acción Social	12.750.000,00	949.213,00	0,00	11.800.787,00	7,44 %
<b>TOTAL CURSOS ESPECIALES</b>	<b>81.545.575,14</b>	<b>3.613.245,30</b>	<b>49.280.130,64</b>	<b>28.652.199,20</b>	<b>64,86 %</b>
<b>SECCION VII</b>					
<b>PROGRAMA POSGRADO FINANCIERO COMPLEMENTARIO</b>					
Docencia	119.333.637,02	20.750.872,45	7.154.252,90	91.428.511,67	23,38 %
<b>TOTAL EGRESO PROG. P. FINANC. COMPLEMENTARIO</b>	<b>119.333.637,02</b>	<b>20.750.872,45</b>	<b>7.154.252,90</b>	<b>91.428.511,67</b>	<b>23,38 %</b>
<b>TOTAL EGRESOS CAPITALIZABLES - FONDOS PROPIOS</b>	<b>35.545.922.256,01</b>	<b>8.121.530.430,51</b>	<b>3.981.508.917,10</b>	<b>23.442.882.908,40</b>	<b>34,05 %</b>
<b>SECCION V</b>					
<b>FONDOS RESTRINGIDOS</b>					
Docencia	498.911.914,67	12.177.618,15	104.878.263,37	381.856.033,15	23,46 %
Investigación	1.513.061.174,14	364.687.271,85	727.026.890,03	421.347.012,26	72,15 %
Acción Social	75.776.221,97	6.778.644,50	26.520.260,32	42.477.317,15	43,94 %
Vida Estudiantil	4.850.000,00	0,00	0,00	4.850.000,00	0,00 %
Administración	300.000,00	0,00	0,00	300.000,00	0,00 %
Desarrollo Regional	148.008.097,40	22.351.254,10	34.754.937,95	90.901.905,35	38,58 %
<b>TOTAL EGRESOS FONDOS RESTRINGIDOS</b>	<b>2.240.907.408,18</b>	<b>405.994.788,60</b>	<b>893.180.351,67</b>	<b>941.732.267,91</b>	<b>57,98 %</b>

**UNIVERSIDAD DE COSTA RICA**  
**VICERRECTORÍA DE ADMINISTRACIÓN**  
**OFICINA DE ADMINISTRACIÓN FINANCIERA**  
**EGRESOS PARA COMPRAS DE**  
**BIENES POR PROGRAMA**  
**30 DE JUNIO DE 2018**  
**(Expresado en colones)**

	PRESUPUESTO	REAL	COMPROMISOS	DISPONIBLE	% EJECUCIÓN REAL+COMPR.
<b>SECCION I</b>					
<b>SECCION VIII</b>					
<b>FONDOS INTRAPROYECTOS</b>					
Docencia	164.354.104,94	80.226.876,10	13.443.188,84	70.684.040,00	56,99 %
Investigación	439.213.990,58	253.644.643,15	85.780.398,62	99.788.948,81	77,28 %
Acción Social	141.795.270,84	50.192.771,85	52.263.195,82	39.339.303,17	72,26 %
Dirección Superior	78.885.353,22	304.737.374,94	23.092.617,05	-248.944.638,77 (b)	415,58 %
Desarrollo Regional	5.123.250,00	0,00	1.423.250,00	3.700.000,00	27,78 %
<b>TOTAL EGRESOS FONDOS INTRAPROYECTOS</b>	<b>829.371.969,58</b>	<b>688.801.666,04</b>	<b>176.002.650,33</b>	<b>-35.432.346,79 (b)</b>	<b>104,27 %</b>
<b>SECCION IX</b>					
<b>FONDOS DEL SISTEMA (CONARE)</b>					
Docencia	68.151.730,24	16.884.853,25	26.296.544,53	24.970.332,46	63,36 %
Investigación	37.133.390,00	1.302.683,00	11.484.130,00	24.346.577,00	34,43 %
Acción Social	1.500.000,00	0,00	0,00	1.500.000,00	0,00 %
Administración	1.336.000,00	0,00	1.336.000,00	0,00	100,00 %
Dirección Superior	2.682.541.421,67	51.575.140,00	139.797.509,87	2.491.168.771,80	7,13 %
Desarrollo Regional	30.491.306,74	21.041.013,40	9.450.293,34	0,00	100,00 %
Inversiones	3.034.549,00	0,00	3.034.549,00	0,00	100,00 %
<b>TOTAL EGRESOS FONDOS DEL SISTEMA (CONARE)</b>	<b>2.824.188.397,65</b>	<b>90.803.689,65</b>	<b>191.399.026,74</b>	<b>2.541.985.681,26</b>	<b>9,99 %</b>
<b>SECCIÓN X</b>					
<b>PLAN DE MEJORAMIENTO INSTITUCIONAL</b>					
Docencia	0,00	54.778.313,15	916.610,90	-55.694.924,05 (b)	---
Investigación	1.249.643.769,09	649.871.286,15	2.123.013.642,49	-1.523.241.159,55 (b)	221,89 %
Desarrollo Regional	56.158.637,45	67.702.001,80	8.523.480,65	-20.066.845,00 (b)	135,73 %
Inversiones	0,00	4.654.100.629,65	4.500.597.970,21	-9.154.698.599,86 (b)	---
<b>TOTAL EGRESOS PLAN MEJORAMIENTO INSTITUCIONAL</b>	<b>1.305.802.406,54</b>	<b>5.426.452.230,75</b>	<b>6.633.051.704,25</b>	<b>-10.753.701.528,46 (b)</b>	<b>923,53 %</b>
<b>TOTAL EGRESOS CAPITALIZABLES</b>	<b>42.746.192.437,96</b>	<b>14.733.582.805,55</b>	<b>11.875.142.650,09</b>	<b>16.137.466.982,32</b>	<b>62,25 %</b>

**Notas:**

(a) El presupuesto del superávit libre y los superávits específicos de los Fondos Corrientes al 31-12-2017, se incluye en el Presupuesto Extraordinario No. 2-2018 que se encuentra en trámite de aprobación en la Contraloría General de la República.

(b) El presupuesto de los superávit de compromisos y específico de los proyectos del Vinculo Externo al 31-12-2017, se incluyen en el Presupuesto Extraordinario No. 2-2018 que se encuentra en trámite de aprobación en la Contraloría General de la República.



# ANEXO 8

UNIVERSIDAD DE COSTA RICA  
VICERRECTORÍA DE ADMINISTRACIÓN  
OFICINA DE ADMINISTRACIÓN FINANCIERA  
COMPROMISOS DE PRESUPUESTO  
AL 30 DE JUNIO DE 2018  
(Expresado en colones)

DETALLE DE COMPROMISOS PRESUPUESTARIOS

DESCRIPCION	FONDOS CORRIENTES	EMPRESAS AUXILIARES	PLANTA FISICA	FONDOS RESTRINGIDOS	CURSOS ESPECIALES	PROGRAMA POSG. FINANC. COMPLEMENTARIO	FONDOS INTRAPROYECTOS	FONDOS DEL SISTEMA (CONARE)	PLAN DE MEJORAMIENTO INSTITUCIONAL	TOTALES
SERVICIOS	3.993.610.350,22	85.088.886,73	44.227.434,55	217.457.813,83	1.673.823,80	2.912.100,00	77.370.676,30	285.601.676,01	109.655.518,97	4.817.598.280,41
MATERIALES Y SUMINISTROS	674.785.047,42	70.628.560,74	18.885.326,83	47.529.022,34	0,00	77.781,75	308.778,05	20.520.069,65	0,00	832.734.586,78
BIENES DURADEROS	2.666.435.659,83	98.412.892,98	1.160.225.980,75	893.180.351,67	49.280.130,64	7.154.252,90	176.002.650,33	191.399.026,74	6.633.051.704,25	11.875.142.650,09
TRANSFERENCIAS CORRIENTES	109.621.983,07	0,00	0,00	0,00	0,00	290.000,00	0,00	0,00	0,00	109.911.983,07
<b>TOTALES</b>	<b>7.444.453.040,54</b>	<b>254.130.340,45</b>	<b>1.223.338.742,13</b>	<b>1.158.167.187,84</b>	<b>50.953.954,44</b>	<b>10.434.134,65</b>	<b>253.682.104,68</b>	<b>497.520.772,40</b>	<b>6.742.707.223,22</b>	<b>17.635.387.500,35</b>

# ANEXO 9

INGRESOS

INGRESOS POR SECCIÓN  
Y  
CLASE BÁSICA

# SITUACIÓN PRESUPUESTARIA INGRESOS

UNIVERSIDAD DE COSTA RICA  
VICERRECTORÍA DE ADMINISTRACIÓN  
OFICINA DE ADMINISTRACIÓN FINANCIERA

SITUACIÓN PRESUPUESTARIA DE INGRESOS TOTALES  
SEGÚN CLASIFICADOR DE INGRESO  
30 DE JUNIO DE 2018  
(Expresado en colones)

CUENTA INGRESO	CLASE DE INGRESO	PRESUPUESTO ORDINARIO	+ AUMENTOS - DISMINUCIONES	PRESUPUESTO TOTAL	INGRESO REAL	SUMA POR INGRESAR
<b>1,0,0,000,00,0,0,000</b>	<b>INGRESOS CORRIENTES</b>	<b>292.911.028.000,00</b>	<b>2.557.150.928,94</b>	<b>295.468.178.928,94</b>	<b>166.581.166.816,51</b>	<b>128.887.012.112,43</b>
<b>1,1,0,0,00,00,0,0,000</b>	<b>INGRESOS TRIBUTARIOS</b>	<b>445.300.000,00</b>	<b>0,00</b>	<b>445.300.000,00</b>	<b>285.552.286,09</b>	<b>159.747.713,91</b>
<b>1,1,3,0,00,00,0,0,000</b>	<b>Imp. Sobre Bienes y Servicios</b>	<b>325.000.000,00</b>	<b>0,00</b>	<b>325.000.000,00</b>	<b>185.445.730,63</b>	<b>139.554.269,37</b>
<b>1,1,3,2,00,00,0,0,000</b>	<b>Imp. Espec.sobre Prod.y Consumo de Bienes y Serv.</b>	<b>325.000.000,00</b>	<b>0,00</b>	<b>325.000.000,00</b>	<b>185.445.730,63</b>	<b>139.554.269,37</b>
<b>1,1,3,2,01,00,0,0,000</b>	<b>Imp. Espec.sobre Prod.y Consumo de Bienes</b>	<b>325.000.000,00</b>	<b>0,00</b>	<b>325.000.000,00</b>	<b>185.445.730,63</b>	<b>139.554.269,37</b>
<b>1,1,3,2,01,09,0,0,000</b>	<b>Otros Imptos. Espec. Sobre Producc.y Consumo Bienes</b>	<b>325.000.000,00</b>	<b>0,00</b>	<b>325.000.000,00</b>	<b>185.445.730,63</b>	<b>139.554.269,37</b>
<b>1,1,3,2,01,09,1,0,000</b>	<b>Control de Calidad de Alimentos CINA, Ley 6883</b>	<b>325.000.000,00</b>	<b>0,00</b>	<b>325.000.000,00</b>	<b>185.445.730,63</b>	<b>139.554.269,37</b>
<b>1,1,9,0,00,00,0,0,000</b>	<b>Otros Ingresos Tributarios</b>	<b>120.300.000,00</b>	<b>0,00</b>	<b>120.300.000,00</b>	<b>100.106.555,46</b>	<b>20.193.444,54</b>
<b>1,1,9,9,00,00,0,0,000</b>	<b>Ingresos Tributarios Diversos</b>	<b>120.300.000,00</b>	<b>0,00</b>	<b>120.300.000,00</b>	<b>100.106.555,46</b>	<b>20.193.444,54</b>
<b>1,1,9,9,01,00,0,0,000</b>	<b>Timbre de Educación y Cultura</b>	<b>120.000.000,00</b>	<b>0,00</b>	<b>120.000.000,00</b>	<b>100.106.555,46</b>	<b>19.893.444,54</b>
<b>1,1,9,9,02,00,0,0,000</b>	<b>Timbre Topográfico Ley N° 5361</b>	<b>300.000,00</b>	<b>0,00</b>	<b>300.000,00</b>	<b>0,00</b>	<b>300.000,00</b>
<b>1,3,0,0,00,00,0,0,000</b>	<b>INGRESOS NO TRIBUTARIOS</b>	<b>19.785.990.512,90</b>	<b>0,00</b>	<b>19.785.990.512,90</b>	<b>11.333.198.396,93</b>	<b>8.452.792.115,97</b>
<b>1,3,1,0,00,00,0,0,000</b>	<b>Venta de Bienes y Servicios</b>	<b>13.168.490.512,90</b>	<b>0,00</b>	<b>13.168.490.512,90</b>	<b>6.887.262.958,84</b>	<b>6.281.227.554,06</b>
<b>1,3,1,1,00,00,0,0,000</b>	<b>Venta de Bienes</b>	<b>824.000.000,00</b>	<b>0,00</b>	<b>824.000.000,00</b>	<b>508.628.100,78</b>	<b>315.371.899,22</b>
<b>1,3,1,1,04,00,0,0,000</b>	<b>Venta de otros Bienes Manufacturados</b>	<b>124.000.000,00</b>	<b>0,00</b>	<b>124.000.000,00</b>	<b>56.771.746,55</b>	<b>67.228.253,45</b>
<b>1,3,1,1,04,01,0,0,000</b>	<b>Productos Oficina de Coordinación Editorial</b>	<b>52.000.000,00</b>	<b>0,00</b>	<b>52.000.000,00</b>	<b>26.891.911,00</b>	<b>25.108.089,00</b>
<b>1,3,1,1,04,02,0,0,000</b>	<b>Productos Semanario Universidad</b>	<b>72.000.000,00</b>	<b>0,00</b>	<b>72.000.000,00</b>	<b>29.879.835,55</b>	<b>42.120.164,45</b>
<b>1,3,1,1,09,00,0,0,000</b>	<b>Venta de otros Bienes</b>	<b>700.000.000,00</b>	<b>0,00</b>	<b>700.000.000,00</b>	<b>451.856.354,23</b>	<b>248.143.645,77</b>
<b>1,3,1,1,09,01,0,0,000</b>	<b>Venta Bienes Empresas Auxiliares</b>	<b>700.000.000,00</b>	<b>0,00</b>	<b>700.000.000,00</b>	<b>451.856.354,23</b>	<b>248.143.645,77</b>
<b>1,3,1,2,00,00,0,0,000</b>	<b>Venta de Servicios</b>	<b>4.151.392.703,36</b>	<b>0,00</b>	<b>4.151.392.703,36</b>	<b>1.955.030.889,47</b>	<b>2.196.361.813,89</b>
<b>1,3,1,2,04,00,0,0,000</b>	<b>Alquileres</b>	<b>188.159.053,93</b>	<b>0,00</b>	<b>188.159.053,93</b>	<b>67.031.765,24</b>	<b>121.127.288,69</b>
<b>1,3,1,2,04,01,0,0,000</b>	<b>Alquiler de Edificios e Instalaciones</b>	<b>188.159.053,93</b>	<b>0,00</b>	<b>188.159.053,93</b>	<b>67.031.765,24</b>	<b>121.127.288,69</b>
<b>1,3,1,2,04,01,1,0,000</b>	<b>Alquiler Locales de Sodas y Fotocopiadoras</b>	<b>188.159.053,93</b>	<b>0,00</b>	<b>188.159.053,93</b>	<b>67.031.765,24</b>	<b>121.127.288,69</b>
<b>1,3,1,2,09,00,0,0,000</b>	<b>Otros Servicios</b>	<b>3.963.233.649,43</b>	<b>0,00</b>	<b>3.963.233.649,43</b>	<b>1.887.999.124,23</b>	<b>2.075.234.525,20</b>
<b>1,3,1,2,09,03,0,0,000</b>	<b>Servicios Médico-Asistenciales</b>	<b>2.000.000,00</b>	<b>0,00</b>	<b>2.000.000,00</b>	<b>672.864,00</b>	<b>1.327.136,00</b>
<b>1,3,1,2,09,03,1,0,000</b>	<b>Servicios Dentales</b>	<b>2.000.000,00</b>	<b>0,00</b>	<b>2.000.000,00</b>	<b>672.864,00</b>	<b>1.327.136,00</b>
<b>1,3,1,2,09,06,0,0,000</b>	<b>Servicios de Publicidad e Impresión</b>	<b>46.000.000,00</b>	<b>0,00</b>	<b>46.000.000,00</b>	<b>15.621.111,11</b>	<b>30.378.888,89</b>
<b>1,3,1,2,09,06,1,0,000</b>	<b>Servicios Semanario Universidad</b>	<b>46.000.000,00</b>	<b>0,00</b>	<b>46.000.000,00</b>	<b>15.621.111,11</b>	<b>30.378.888,89</b>

UNIVERSIDAD DE COSTA RICA  
VICERRECTORÍA DE ADMINISTRACIÓN  
OFICINA DE ADMINISTRACIÓN FINANCIERA

**SITUACIÓN PRESUPUESTARIA DE INGRESOS TOTALES  
SEGÚN CLASIFICADOR DE INGRESO  
30 DE JUNIO DE 2018  
(Expresado en colones)**

CUENTA INGRESO	CLASE DE INGRESO	PRESUPUESTO ORDINARIO	+ AUMENTOS - DISMINUCIONES	PRESUPUESTO TOTAL	INGRESO REAL	SUMA POR INGRESAR
1,3,1,2,09,09,0,0,000	Venta de otros Servicios	3.915.233.649,43	0,00	3.915.233.649,43	1.871.705.149,12	2.043.528.500,31
1,3,1,2,09,09,1,0,000	Servicios Administrativos	599.933.649,43	0,00	599.933.649,43	281.068.463,63	318.865.185,80
1,3,1,2,09,09,2,0,000	Servicios de Fotocopiado	6.500.000,00	0,00	6.500.000,00	455.595,00	6.044.405,00
1,3,1,2,09,09,3,0,000	Servicios Varios	6.800.000,00	0,00	6.800.000,00	3.097.275,00	3.702.725,00
1,3,1,2,09,09,4,0,000	Venta de Servicios Empresas Auxiliares	2.320.000.000,00	0,00	2.320.000.000,00	1.227.088.294,57	1.092.911.705,43
1,3,1,2,09,09,5,0,000	Fondo de Desarrollo Institucional U.C.R.	250.000.000,00	0,00	250.000.000,00	153.493.008,00	96.506.992,00
1,3,1,2,09,09,7,0,000	Servicios Intraproyectos	650.000.000,00	0,00	650.000.000,00	184.812.771,00	465.187.229,00
1,3,1,2,09,09,8,0,000	Amortización SIEDIN-Rectoría	0,00	0,00	0,00	11.092.256,64	-11.092.256,64
1,3,1,2,09,09,9,0,000	Servicios Divulgación y Difusión	72.000.000,00	0,00	72.000.000,00	8.287.086,40	63.712.913,60
1,3,1,2,09,09,10,0,000	Servicios de Impresión SIEDIN	10.000.000,00	0,00	10.000.000,00	2.310.398,88	7.689.601,12
<b>1,3,1,3,00,00,0,0,000</b>	<b>Derechos Administrativos</b>	<b>8.193.097.809,54</b>	<b>0,00</b>	<b>8.193.097.809,54</b>	<b>4.423.603.968,59</b>	<b>3.769.493.840,95</b>
1,3,1,3,02,00,0,0,000	Derechos Administrativos a otros Servicios Públicos	8.193.097.809,54	0,00	8.193.097.809,54	4.423.603.968,59	3.769.493.840,95
1,3,1,3,02,02,0,0,000	Derechos Administrativos a los Servicios de Educación	8.193.097.809,54	0,00	8.193.097.809,54	4.423.603.968,59	3.769.493.840,95
1,3,1,3,02,02,0,0,010	Derechos y Confecciones Carné UCR	10.000.000,00	0,00	10.000.000,00	5.914.000,00	4.086.000,00
1,3,1,3,02,02,0,0,020	Derechos de Exámenes (Extraordinarios y Suficiencia)	21.220.000,00	0,00	21.220.000,00	11.419.255,00	9.800.745,00
1,3,1,3,02,02,0,0,030	Derechos de Examen de Admisión	305.500.000,00	0,00	305.500.000,00	268.936.695,00	36.563.305,00
1,3,1,3,02,02,0,0,040	Derechos de Incorporación y Título	92.000.000,00	0,00	92.000.000,00	47.877.625,00	44.122.375,00
1,3,1,3,02,02,0,0,050	Derechos de Matrícula Corriente	4.302.600.000,00	0,00	4.302.600.000,00	2.128.950.225,00	2.173.649.775,00
1,3,1,3,02,02,0,0,060	Derechos de Marchamo	30.000.000,00	0,00	30.000.000,00	14.611.020,00	15.388.980,00
1,3,1,3,02,02,0,0,070	Derechos de Matrícula Cursos Especiales	2.092.825.942,41	0,00	2.092.825.942,41	1.599.983.367,22	492.842.575,19
1,3,1,3,02,02,0,0,090	Derechos de Laboratorio	50.000.000,00	0,00	50.000.000,00	26.990.445,00	23.009.555,00
1,3,1,3,02,02,0,0,100	Derechos de Matrícula Estudios de Posgrado	200.000.000,00	0,00	200.000.000,00	110.482.640,55	89.517.359,45
1,3,1,3,02,02,0,0,120	Derechos de Certificaciones	70.000.000,00	0,00	70.000.000,00	33.686.680,00	36.313.320,00
1,3,1,3,02,02,0,0,140	Derechos de Matrícula-Prog. Posg. Financ. Compl.	692.174.057,59	0,00	692.174.057,59	0,00	692.174.057,59
1,3,1,3,02,02,0,0,160	Cuota de Bienestar Estudiantil	271.652.809,54	0,00	271.652.809,54	145.231.771,66	126.421.037,88
1,3,1,3,02,02,0,0,170	Fondo Solidario Estudiantil	55.000.000,00	0,00	55.000.000,00	29.477.744,16	25.522.255,84
1,3,1,3,02,02,0,0,180	Carne funcionarios UCR	125.000,00	0,00	125.000,00	42.500,00	82.500,00
<b>1,3,2,0,00,00,0,0,000</b>	<b>Ingresos de la Propiedad</b>	<b>5.788.500.000,00</b>	<b>0,00</b>	<b>5.788.500.000,00</b>	<b>3.975.388.336,35</b>	<b>1.813.111.663,65</b>
1,3,2,3,00,00,0,0,000	Renta de Activos Financieros	5.788.500.000,00	0,00	5.788.500.000,00	3.975.388.336,35	1.813.111.663,65
1,3,2,3,01,00,0,0,000	Intereses sobre Títulos Valores	4.992.500.000,00	0,00	4.992.500.000,00	3.582.627.733,75	1.409.872.266,25
1,3,2,3,01,06,0,0,000	Intereses sobre Títulos Valores de Inst. Públicas Financ.	4.992.500.000,00	0,00	4.992.500.000,00	3.582.627.733,75	1.409.872.266,25
1,3,2,3,02,00,0,0,000	Intereses y Comisiones sobre Préstamos	9.000.000,00	0,00	9.000.000,00	4.385.235,55	4.614.764,45
1,3,2,3,02,07,0,0,000	Intereses y Comisiones sobre Préstamos al Sector Privado	9.000.000,00	0,00	9.000.000,00	4.385.235,55	4.614.764,45
1,3,2,3,03,00,0,0,000	Otras Rentas de Activos Financieros	787.000.000,00	0,00	787.000.000,00	388.375.367,05	398.624.632,95
1,3,2,3,03,01,0,0,000	Inter.S/ Ctas Corrientes y Otros Depósitos Bcos Estatales	200.000.000,00	0,00	200.000.000,00	105.973.818,34	94.026.181,66
1,3,2,3,03,04,0,0,000	Inter.S/ Saldos Diarios a Cta Corriente	537.000.000,00	0,00	537.000.000,00	282.401.548,71	254.598.451,29
1,3,2,3,03,04,0,0,000	Diferencias por Tipo de Cambio	50.000.000,00	0,00	50.000.000,00	0,00	50.000.000,00



UNIVERSIDAD DE COSTA RICA  
VICERRECTORÍA DE ADMINISTRACIÓN  
OFICINA DE ADMINISTRACIÓN FINANCIERA

**SITUACIÓN PRESUPUESTARIA DE INGRESOS TOTALES  
SEGÚN CLASIFICADOR DE INGRESO  
30 DE JUNIO DE 2018  
(Expresado en colones)**

<b>CUENTA INGRESO</b>	<b>CLASE DE INGRESO</b>	<b>PRESUPUESTO ORDINARIO</b>	<b>+ AUMENTOS - DISMINUCIONES</b>	<b>PRESUPUESTO TOTAL</b>	<b>INGRESO REAL</b>	<b>SUMA POR INGRESAR</b>
<b>1.3.3.0.00.00.0.0.000</b>	<b>Multas, Sanciones, Remates y Confisc.</b>	<b>372.000.000,00</b>	<b>0,00</b>	<b>372.000.000,00</b>	<b>181.302.691,50</b>	<b>190.697.308,50</b>
1.3.3.1.00.00.0.0.000	Multas y Sanciones	372.000.000,00	0,00	372.000.000,00	181.302.691,50	190.697.308,50
1.3.3.1.09.00.0.0.000	Otras Multas	372.000.000,00	0,00	372.000.000,00	181.302.691,50	190.697.308,50
1.3.3.1.09.01.0.0.000	Deudas de Biblioteca	22.000.000,00	0,00	22.000.000,00	9.560.790,00	12.439.210,00
1.3.3.1.09.02.0.0.000	Recargos por Matrícula	350.000.000,00	0,00	350.000.000,00	171.741.901,50	178.258.098,50
<b>1.3.9.0.00.00.0.0.000</b>	<b>Otros Ingresos no Tributarios</b>	<b>457.000.000,00</b>	<b>0,00</b>	<b>457.000.000,00</b>	<b>289.244.410,24</b>	<b>167.755.589,76</b>
1.3.9.1.00.00.0.0.000	Reintegros en Efectivo	457.000.000,00	0,00	457.000.000,00	289.244.410,24	167.755.589,76
1.3.9.1.01.00.0.0.000	Otros Ingresos	325.000.000,00	0,00	325.000.000,00	213.099.940,29	111.900.059,71
1.3.9.1.02.00.0.0.000	Depósitos Bancarios no Especificados	58.000.000,00	0,00	58.000.000,00	2.139.898,25	55.860.101,75
1.3.9.1.05.00.0.0.000	Fondo Estudiantil Apoyo Estudiantes	9.000.000,00	0,00	9.000.000,00	7.715.812,50	1.284.187,50
1.3.9.1.06.00.0.0.000	Descuentos por Pronto Pago	7.000.000,00	0,00	7.000.000,00	4.068.632,90	2.931.367,10
1.3.9.1.07.00.0.0.000	Cheques Preescritos	58.000.000,00	0,00	58.000.000,00	33.443.023,40	24.556.976,60
1.3.9.1.08.00.0.0.000	Descuentos por Pronto Pago Banco Mundial	0,00	0,00	0,00	28.777.102,90	-28.777.102,90
<b>1.4.0.0.00.00.0.0.000</b>	<b>TRANSFERENCIAS CORRIENTES</b>	<b>272.679.737.487,10</b>	<b>2.557.150.928,94</b>	<b>275.236.888.416,04</b>	<b>154.962.416.133,49</b>	<b>120.274.472.282,55</b>
<b>1.4.1.0.00.00.0.0.000</b>	<b>Transfe. Ctes. del Sector Público</b>	<b>271.231.372.487,10</b>	<b>2.557.150.928,94</b>	<b>273.788.523.416,04</b>	<b>154.256.258.573,52</b>	<b>119.532.264.842,52</b>
1.4.1.1.00.00.0.0.000	Transf. Ctes. del Gobierno Central	271.065.437.487,10	2.557.150.928,94	273.622.588.416,04	154.110.918.612,40	119.511.669.803,64
1.4.1.2.00.00.0.0.000	Transf. Ctes. de Órganos Desconcentrados	0,00	0,00	0,00	0,00	0,00
1.4.1.3.00.00.0.0.000	Transf. Ctes. de Instituciones Descentralizadas	165.935.000,00	0,00	165.935.000,00	145.339.961,12	20.595.038,88
<b>1.4.2.0.00.00.0.0.000</b>	<b>Del Sector Privado</b>	<b>1.368.865.000,00</b>	<b>0,00</b>	<b>1.368.865.000,00</b>	<b>646.299.605,92</b>	<b>722.565.394,08</b>
<b>1.4.3.0.00.00.0.0.000</b>	<b>Del Sector Externo</b>	<b>79.500.000,00</b>	<b>0,00</b>	<b>79.500.000,00</b>	<b>59.857.954,05</b>	<b>19.642.045,95</b>
1.4.3.9.00.00.0.0.000	Otras Transf. Ctes. Del Sector Externo.	79.500.000,00	0,00	79.500.000,00	59.857.954,05	19.642.045,95
<b>2.0.0.0.00.00.0.0.000</b>	<b>INGRESOS DE CAPITAL</b>	<b>5.302.135.500,00</b>	<b>0,00</b>	<b>5.302.135.500,00</b>	<b>3.140.434.694,66</b>	<b>2.161.700.805,34</b>
<b>2.1.0.0.00.00.0.0.000</b>	<b>VENTA DE ACTIVOS</b>	<b>0,00</b>	<b>0,00</b>	<b>0,00</b>	<b>453.412.840,00</b>	<b>-453.412.840,00</b>
<b>2.1.1.0.00.00.0.0.000</b>	<b>Venta de Activos Fijos</b>	<b>0,00</b>	<b>0,00</b>	<b>0,00</b>	<b>453.412.840,00</b>	<b>-453.412.840,00</b>
2.1.1.1.00.00.0.0.000	Venta de Terrenos	0,00	0,00	0,00	453.412.840,00	-453.412.840,00
<b>2.3.0.0.00.00.0.0.000</b>	<b>RECUPERACIÓN DE PRESTAMOS</b>	<b>200.100.000,00</b>	<b>0,00</b>	<b>200.100.000,00</b>	<b>58.576.683,67</b>	<b>141.523.316,33</b>
<b>2.3.2.0.00.00.0.0.000</b>	<b>Recuperación de Préstamos al Sector Privado</b>	<b>200.100.000,00</b>	<b>0,00</b>	<b>200.100.000,00</b>	<b>58.576.683,67</b>	<b>141.523.316,33</b>
2.3.2.1.00.00.0.0.000	Concedidos al Sector Privado	200.100.000,00	0,00	200.100.000,00	58.576.683,67	141.523.316,33
<b>2.4.0.0.00.00.0.0.000</b>	<b>TRANSFERENCIAS DE CAPITAL</b>	<b>5.102.035.500,00</b>	<b>0,00</b>	<b>5.102.035.500,00</b>	<b>2.628.445.170,99</b>	<b>2.473.590.329,01</b>
<b>2.4.1.0.00.00.0.0.000</b>	<b>Transferencias de Capital del Sector Público</b>	<b>5.102.035.500,00</b>	<b>0,00</b>	<b>5.102.035.500,00</b>	<b>2.628.445.170,99</b>	<b>2.473.590.329,01</b>
2.4.1.1.00.00.0.0.000	Transf. De Capital del Gobierno Central	4.624.800.000,00	0,00	4.624.800.000,00	2.628.445.170,99	1.996.354.829,01

UNIVERSIDAD DE COSTA RICA  
VICERRECTORÍA DE ADMINISTRACIÓN  
OFICINA DE ADMINISTRACIÓN FINANCIERA

**SITUACIÓN PRESUPUESTARIA DE INGRESOS TOTALES  
SEGÚN CLASIFICADOR DE INGRESO  
30 DE JUNIO DE 2018  
(Expresado en colones)**

CUENTA INGRESO	CLASE DE INGRESO	PRESUPUESTO ORDINARIO	+ AUMENTOS - DISMINUCIONES	PRESUPUESTO TOTAL	INGRESO REAL	SUMA POR INGRESAR
2,4,1,2,00,00,0,0,000	Transf. De Capital de Órganos Desconcentrados	477.235.500,00	0,00	477.235.500,00	0,00	477.235.500,00
2,4,1,3,00,00,0,0,000	Transf. De Capital de Instituciones Descentralizadas	0,00	0,00	0,00	0,00	0,00
<b>3,0,0,0,00,00,0,0,000</b>	<b>FINANCIAMIENTO</b>	<b>48.618.222.000,00</b>	<b>0,00</b>	<b>48.618.222.000,00</b>	<b>89.544.320.910,27</b>	<b>-40.926.098.910,27</b>
<b>3,3,0,0,00,00,0,0,000</b>	<b>RECURSOS DE VIGENCIAS ANTERIORES</b>	<b>48.618.222.000,00</b>	<b>0,00</b>	<b>48.618.222.000,00</b>	<b>89.544.320.910,27</b>	<b>-40.926.098.910,27</b>
<b>3,3,1,0,00,00,0,0,000</b>	<b>Superávit Libre</b>	<b>11.450.800.000,00</b>	<b>0,00</b>	<b>11.450.800.000,00</b>	<b>13.181.246.499,08</b>	<b>-1.730.446.499,08</b>
3,3,1,1,00,00,0,0,000	Sup/Déficit Acum. Ejercicio Anterior	11.450.800.000,00	0,00	11.450.800.000,00	13.181.246.499,08	-1.730.446.499,08
<b>3,3,2,0,00,00,0,0,000</b>	<b>Superávit Específico</b>	<b>37.167.422.000,00</b>	<b>0,00</b>	<b>37.167.422.000,00</b>	<b>76.363.074.411,19</b>	<b>-38.800.150.608,49</b>
<u>3,3,2,0,01,00,0,0,000</u>	<u>Superávit Comprometido Fondos Restringidos</u>	<u>16.813.445.007,27</u>	<u>0,00</u>	<u>16.813.445.007,27</u>	<u>24.428.112.256,15</u>	<u>-7.614.667.248,88</u>
3,3,2,0,01,01,0,0,000	Superávit Comprometido Leyes, Convenios, Otros	4.751.877.781,23	0,00	4.751.877.781,23	8.139.765.051,59	-3.387.887.270,36
3,3,2,0,01,02,0,0,000	Superávit Comprometido Fondos Intraproyectos	7.146.480.615,92	0,00	7.146.480.615,92	8.368.959.330,06	-1.222.478.714,14
3,3,2,0,01,03,0,0,000	Superávit Comprometido Fondo del Sistema (CONARE)	3.609.284.203,58	0,00	3.609.284.203,58	6.454.891.920,18	-2.845.607.716,60
3,3,2,0,16,00,0,0,000	Superávit Plan de Mejoramiento Insitucional	1.305.802.406,54	0,00	1.305.802.406,54	1.464.495.954,32	-158.693.547,78
<u>3,3,2,0,02,00,0,0,000</u>	<u>Superávit Comprometido Empresas Aux.</u>	<u>3.462.168.080,57</u>	<u>0,00</u>	<u>3.462.168.080,57</u>	<u>3.958.916.580,00</u>	<u>-496.748.499,43</u>
<u>3,3,2,0,03,00,0,0,000</u>	<u>Superávit Comprometido Cursos Especiales</u>	<u>891.121.912,16</u>	<u>0,00</u>	<u>891.121.912,16</u>	<u>768.467.565,15</u>	<u>122.654.347,01</u>
3,3,2,0,03,01,0,0,000	Superávit Comprometido Cursos Ext. Docente	437.565.575,14	0,00	437.565.575,14	465.575.147,37	-28.009.572,23
3,3,2,0,03,02,0,0,000	Superávit Comprometido Prog. Posg. Financ. Compl.	453.556.337,02	0,00	453.556.337,02	302.892.417,78	150.663.919,24
<u>3,3,2,0,04,00,0,0,000</u>	<u>Superávit Comp. Renov. Eq. Científ. y Tecn.</u>	<u>0,00</u>	<u>0,00</u>	<u>0,00</u>	<u>7.855.924.171,61</u>	<u>-7.855.924.171,61</u>
<u>3,3,2,0,05,00,0,0,000</u>	<u>Superávit Fondo Prést. (Ejerc.Ant.)</u>	<u>0,00</u>	<u>0,00</u>	<u>0,00</u>	<u>243.837.365,01</u>	<u>-243.837.365,01</u>
<u>3,3,2,0,06,00,0,0,000</u>	<u>Superávit Grupos Cultur. O.B.E. Sodas-Fot.</u>	<u>0,00</u>	<u>0,00</u>	<u>0,00</u>	<u>253.498.871,92</u>	<u>-253.498.871,92</u>
<u>3,3,2,0,07,00,0,0,000</u>	<u>Superávit Proyectos de Inversión</u>	<u>10.983.664.158,48</u>	<u>0,00</u>	<u>10.983.664.158,48</u>	<u>26.183.392.715,90</u>	<u>-15.199.728.557,42</u>
<u>3,3,2,0,09,00,0,0,000</u>	<u>Superávit Compromisos Fondos Corrientes</u>	<u>0,00</u>	<u>0,00</u>	<u>0,00</u>	<u>0,00</u>	<u>0,00</u>
<u>3,3,2,0,13,00,0,0,000</u>	<u>Superávit Específico Megaproyectos</u>	<u>4.167.625.752,42</u>	<u>0,00</u>	<u>4.167.625.752,42</u>	<u>10.083.025.993,73</u>	<u>-5.915.400.241,31</u>
<u>3,3,2,0,15,00,0,0,000</u>	<u>Transferencias Corrientes a Personas (Sistema de Becas)</u>	<u>849.397.089,10</u>	<u>0,00</u>	<u>849.397.089,10</u>	<u>1.244.898.891,80</u>	<u>-395.501.802,70</u>
<u>3,3,2,0,16,00,0,0,000</u>	<u>Previsión Proc. Contencioso UCR-CCSS-PAIS</u>	<u>0,00</u>	<u>0,00</u>	<u>0,00</u>	<u>1.342.999.999,92</u>	<u>-1.342.999.999,92</u>
<b>OTAL GENERAL DE INGRESOS</b>		<b>( I 346.831.385.500,00</b>	<b>2.557.150.928,94</b>	<b>349.388.536.428,94</b>	<b>259.265.922.421,44</b>	<b>90.122.614.007,50</b>

**Notas:**

(a) Los Ingresos de "Recursos de Vigencias de Períodos Anteriores" se presentan desglosados según lo solicitado en oficio No.11427, punto 1.a) de fecha 11 de septiembre de 1997.

(b) El presupuesto de los superávit de compromisos y específicos, de los Fondos Corrientes y del Vínculo Externo al 31-12-2017, se incluyen en el Presupuesto Extraordinario No. 2-2018 que se encuentra en trámite de aprobación en la Contraloría General de la República.

# ANEXO 10

EGRESOS POR SECCIÓN  
Y  
OBJETO DE PARTIDA

# SITUACIÓN PRESUPUESTARIA DE EGRESOS

# EGRESOS POR SECCIÓN

**UNIVERSIDAD DE COSTA RICA**  
**VICERRECTORÍA DE ADMINISTRACIÓN**  
**OFICINA DE ADMINISTRACIÓN FINANCIERA**  
**SITUACIÓN PRESUPUESTARIA**  
**EGRESOS POR SECCIÓN Y UNIDAD EJECUTORA**  
**AL 30 DE JUNIO DE 2018**  
(Expresado en colones)

SECCIÓN N	UBICACIÓN PRESUPUESTARIA	DESCRIPCIÓN	PRESUPUESTO ORDINARIO	+ AUMENTOS - DISMINUCIONES	PRESUPUESTO TOTAL	EGRESO REAL	+ SUPERÁVIT - DÉFICIT
<b>1</b>	<b>FONDOS CORRIENTES</b>		<b>281.277.220.655,10</b>	<b>246.461.964,50</b>	<b>281.523.682.619,60</b>	<b>139.392.867.199,56</b>	<b>142.130.815.420,04</b>
<b>1</b>	<b>01</b>	<b>DOCENCIA</b>	<b>97.138.802.109,65</b>	<b>-3.004.157.304,25</b>	<b>94.134.644.805,40</b>	<b>47.534.474.075,84</b>	<b>46.600.170.729,56</b>
1	01-01	APOYO A LA DOCENCIA	20.820.384.875,67	-9.206.950.010,91	11.613.434.864,76	3.522.314.574,90	8.091.120.289,86
1	01-01-02	LICENCIA SABÁTICA	316.079.180,25	13.889.411,74	329.968.591,99	66.664.990,25	263.303.601,74
1	01-01-03	CENTRO DE EVALUACIÓN ACADÉMICA	1.393.276.702,95	101.621.225,76	1.494.897.928,71	651.596.691,91	843.301.236,80
1	01-01-04	TERCER CICLO	172.128.615,83	8.617.749,46	180.746.365,29	119.841.738,70	60.904.626,59
1	01-01-06	SERVICIOS APOYO VICERRECTORIA DOCENCIA	18.709.519.586,50	-9.341.315.110,19	9.368.204.476,31	2.617.473.613,69	6.750.730.862,62
1	01-01-06-01	UNIDADES DE SERVICIOS DE APOYO A LA DOCENCIA	18.709.519.586,50	-9.341.315.110,19	9.368.204.476,31	2.617.473.613,69	6.750.730.862,62
1	01-01-08	FORMACIÓN DE RECURSOS DOCENTES	158.039.590,14	9.943.104,07	167.982.694,21	59.647.003,25	108.335.690,96
1	01-01-09	PROYECTOS DE DOCENCIA	31.851.000,00	0,00	31.851.000,00	2.792.281,15	29.058.718,85
1	01-01-10	PRUEBAS DE HABILIDADES CUANTITATIVAS	39.490.200,00	293.608,25	39.783.808,25	4.298.255,95	35.485.552,30
1	01-02	ÁREA DE ARTES Y LETRAS	7.784.419.464,86	752.515.120,59	8.536.934.585,45	5.246.469.964,85	3.290.464.620,60
1	01-02-02	FACULTAD DE ARTES	3.648.891.717,49	322.053.255,17	3.970.944.972,66	2.150.322.957,14	1.820.622.015,52
1	01-02-02-02	ESCUELA DE ARTES DRAMÁTICAS	525.358.059,10	43.558.640,46	568.916.699,56	276.613.189,07	292.303.510,49
1	01-02-02-03	ESCUELA DE ARTES PLÁSTICAS	1.389.449.310,77	110.853.797,09	1.500.303.107,86	715.646.132,10	784.656.975,76
1	01-02-02-04	ESCUELA DE ARTES MUSICALES	1.734.084.347,62	167.640.817,62	1.901.725.165,24	1.158.063.635,97	743.661.529,27
1	01-02-03	FACULTAD DE LETRAS	4.135.527.747,37	430.461.865,42	4.565.989.612,79	3.096.147.007,71	1.469.842.605,08
1	01-02-03-02	ESCUELA DE FILOLOGÍA	1.109.928.480,55	130.515.463,44	1.240.443.943,99	966.380.148,69	274.063.795,30
1	01-02-03-03	ESCUELA DE FILOSOFÍA	760.525.678,27	90.317.382,58	850.843.060,85	681.271.547,20	169.571.513,65
1	01-02-03-04	ESCUELA DE LENGUAS MODERNAS	2.265.073.588,55	209.629.019,40	2.474.702.607,95	1.448.495.311,82	1.026.207.296,13
1	01-03	ÁREA DE CIENCIAS BÁSICAS	10.015.483.094,81	896.846.702,57	10.912.329.797,38	6.285.811.347,97	4.626.518.449,41
1	01-03-02	FACULTAD DE CIENCIAS	10.015.483.094,81	896.846.702,57	10.912.329.797,38	6.285.811.347,97	4.626.518.449,41
1	01-03-02-02	ESCUELA DE BIOLOGÍA	2.008.909.861,84	199.776.101,53	2.208.685.963,37	1.356.878.506,89	851.807.456,48
1	01-03-02-03	ESCUELA DE FÍSICA	1.796.346.469,02	164.101.967,68	1.960.448.436,70	1.149.853.157,69	810.595.279,01
1	01-03-02-04	ESCUELA CENTROAMERICANA DE GEOLOGÍA	1.075.779.368,57	95.104.167,62	1.170.883.536,19	690.184.534,04	480.699.002,15
1	01-03-02-05	ESCUELA DE MATEMÁTICA	2.677.734.708,14	232.911.026,24	2.910.645.734,38	1.630.830.858,91	1.279.814.875,47
1	01-03-02-06	ESCUELA DE QUÍMICA	2.456.712.687,24	204.953.439,50	2.661.666.126,74	1.458.064.290,44	1.203.601.836,30
1	01-04	ÁREA DE CIENCIAS SOCIALES	21.474.919.974,75	1.788.185.664,65	23.263.105.639,40	12.036.189.326,63	11.226.916.312,77
1	01-04-01	FACULTAD DE CIENCIAS ECONÓMICAS	4.688.164.504,35	377.828.899,24	5.065.993.403,59	2.512.199.488,28	2.553.793.915,31
1	01-04-01-02	ESCUELA DE ADMINISTRACIÓN NEGOCIOS	1.828.508.753,56	131.367.752,23	1.959.876.505,79	831.912.812,10	1.127.963.693,69
1	01-04-01-03	ESCUELA DE ADMINISTRACIÓN PÚBLICA	1.236.580.956,79	104.615.985,12	1.341.196.941,91	696.398.423,81	644.798.518,10
1	01-04-01-04	ESCUELA DE ECONOMÍA	865.935.122,13	73.165.629,38	939.100.751,51	489.072.975,44	450.027.776,07
1	01-04-01-05	ESCUELA DE ESTADÍSTICA	757.139.671,87	68.679.532,51	825.819.204,38	494.815.276,93	331.003.927,45
1	01-04-02	FACULTAD DE DERECHO	2.786.097.588,17	199.905.995,94	2.986.003.584,11	1.463.586.874,01	1.522.416.710,10
1	01-04-03	FACULTAD DE EDUCACIÓN	5.337.779.479,83	440.508.271,03	5.778.287.750,86	2.881.573.737,83	2.896.714.013,03
1	01-04-03-02	ESCUELA DE ADMINISTRACIÓN EDUCATIVA	555.312.707,28	42.487.182,24	597.799.889,52	256.937.695,04	340.862.194,48
1	01-04-03-03	ESCUELA DE FORMACIÓN DOCENTE	1.779.128.250,75	136.225.663,49	1.915.353.914,24	885.893.833,88	1.029.460.080,36
1	01-04-03-04	ESCUELA ORIENTACIÓN Y EDUCACIÓN ESPECIAL	1.109.563.312,88	93.972.990,45	1.203.536.303,33	622.459.349,42	581.076.953,91
1	01-04-03-05	ESCUELA EDUCACIÓN FÍSICA Y DEPORTES	1.183.118.989,32	108.397.268,19	1.291.516.257,51	727.851.695,25	563.664.562,26
1	01-04-03-06	ESCUELA BIBLIOTECOLOGÍA Y CIENCIA INFORM	710.656.219,60	59.425.166,66	770.081.386,26	388.431.164,24	381.650.222,02
1	01-04-05	FACULTAD DE CIENCIAS SOCIALES	8.662.878.402,40	769.942.498,44	9.432.820.900,84	5.178.829.226,51	4.253.991.674,33
1	01-04-05-02	ESCUELA DE SOCIOLOGÍA	945.685.664,85	96.140.452,37	1.041.826.117,22	618.594.476,74	423.231.640,48
1	01-04-05-03	ESCUELA CIENCIAS COMUNICACIÓN COLECTIVA	1.465.876.971,19	120.861.289,15	1.586.738.260,34	781.462.392,49	805.275.867,85
1	01-04-05-04	ESCUELA DE CIENCIAS POLÍTICAS	966.345.858,26	86.895.046,23	1.053.240.904,49	618.456.291,15	434.784.613,34
1	01-04-05-05	ESCUELA DE HISTORIA	1.043.521.028,48	103.706.839,57	1.147.227.868,05	767.997.197,67	379.230.670,38
1	01-04-05-06	ESCUELA DE TRABAJO SOCIAL	1.058.546.000,60	90.118.578,15	1.148.664.578,75	616.070.410,60	532.594.168,15
1	01-04-05-07	ESCUELA DE PSICOLOGÍA	1.641.369.860,69	137.293.520,04	1.778.663.380,73	904.442.751,04	874.220.629,69

**UNIVERSIDAD DE COSTA RICA**  
**VICERRECTORÍA DE ADMINISTRACIÓN**  
**OFICINA DE ADMINISTRACIÓN FINANCIERA**  
**SITUACIÓN PRESUPUESTARIA**  
**EGRESOS POR SECCIÓN Y UNIDAD EJECUTORA**  
**AL 30 DE JUNIO DE 2018**  
**(Expresado en colones)**

SECCIÓN N	UBICACIÓN PRESUPUESTARIA	DESCRIPCIÓN	PRESUPUESTO ORDINARIO	+ AUMENTOS - DISMINUCIONES	PRESUPUESTO TOTAL	EGRESO REAL	+ SUPERÁVIT - DÉFICIT
1	01-04-05-08	ESCUELA DE GEOGRAFÍA	802.857.668,37	61.676.951,16	864.534.619,53	393.578.970,73	470.955.648,80
1	01-04-05-09	ESCUELA DE ANTROPOLOGÍA	738.675.349,96	73.249.821,77	811.925.171,73	478.226.736,09	333.698.435,64
1	01-05	ÁREA DE SALUD	18.475.492.319,20	1.549.485.440,67	20.024.977.759,87	10.049.330.553,38	9.975.647.206,49
1	01-05-02	FACULTAD DE MEDICINA	9.864.085.290,18	824.596.176,79	10.688.681.466,97	5.083.362.147,22	5.605.319.319,75
1	01-05-02-02	ESCUELA DE MEDICINA	5.106.029.103,00	434.800.934,17	5.540.830.037,17	2.548.008.431,83	2.992.821.605,34
1	01-05-02-03	ESCUELA DE ENFERMERÍA	1.788.587.379,73	161.217.915,70	1.949.805.295,43	1.101.505.176,03	848.300.119,40
1	01-05-02-04	ESCUELA DE SALUD PUBLICA	569.690.113,13	49.325.997,56	619.016.110,69	345.853.483,71	273.162.626,98
1	01-05-02-07	ESCUELA DE NUTRICIÓN	1.021.764.251,02	84.909.180,73	1.106.673.431,75	572.896.317,64	533.777.114,11
1	01-05-02-08	ESCUELA DE TECNOLOGÍAS EN SALUD	1.378.014.443,30	94.342.148,63	1.472.356.591,93	515.098.738,01	957.257.853,92
1	01-05-03	FACULTAD DE ODONTOLOGÍA	4.028.241.922,65	314.159.827,62	4.342.401.750,27	2.250.488.132,40	2.091.913.617,87
1	01-05-04	FACULTAD DE MICROBIOLOGIA	2.653.651.296,91	259.886.493,16	2.913.537.790,07	1.688.734.981,80	1.224.802.808,27
1	01-05-05	FACULTAD DE FARMACIA	1.929.513.809,46	150.842.943,10	2.080.356.752,56	1.026.745.291,96	1.053.611.460,60
1	01-06	ÁREA DE INGENIERÍA Y ARQUITECTURA	9.306.834.284,17	768.420.081,88	10.075.254.366,05	5.091.343.914,06	4.983.910.451,99
1	01-06-03	FACULTAD DE INGENIERÍA	9.306.834.284,17	768.420.081,88	10.075.254.366,05	5.091.343.914,06	4.983.910.451,99
1	01-06-03-02	ESCUELA DE INGENIERÍA CIVIL	1.474.207.118,32	120.659.084,76	1.594.866.203,08	763.594.999,63	831.271.203,45
1	01-06-03-03	ESCUELA DE INGENIERÍA QUÍMICA	721.506.252,14	52.540.384,92	774.046.637,06	350.980.835,50	423.065.801,56
1	01-06-03-04	ESCUELA DE INGENIERÍA ELÉCTRICA	1.401.480.817,29	123.451.715,03	1.524.932.532,32	834.692.631,88	690.239.900,44
1	01-06-03-05	ESCUELA DE INGENIERÍA MECÁNICA	818.592.650,04	64.015.043,39	882.607.693,43	421.425.763,25	461.181.930,18
1	01-06-03-06	ESCUELA DE INGENIERÍA INDUSTRIAL	974.606.752,80	71.500.940,14	1.046.107.692,94	477.886.695,70	568.220.997,24
1	01-06-03-07	ESCUELA DE ARQUITECTURA	1.493.206.869,72	122.465.948,27	1.615.672.817,99	766.029.750,55	849.643.067,44
1	01-06-03-08	ESCUELA DE INGENIERÍA DE BIOSISTEMAS	447.883.600,56	44.807.956,98	492.691.557,54	317.093.356,60	175.598.200,94
1	01-06-03-09	ESC.CIENCIAS COMPUTACIÓN E INFORMÁTICA	1.387.447.204,41	131.264.684,04	1.518.711.888,45	929.759.832,90	588.952.055,55
1	01-06-03-10	ESCUELA DE INGENIERÍA TOPOGRAFÍA	587.903.018,89	37.714.324,35	625.617.343,24	229.880.048,05	395.737.295,19
1	01-07	ESCUELA DE ESTUDIOS GENERALES	3.754.130.300,77	404.099.779,70	4.158.230.080,47	2.960.509.217,12	1.197.720.863,35
1	01-08	ÁREA DE CIENCIAS AGROALIMENTARIAS	3.314.563.309,42	327.175.552,57	3.641.738.861,99	2.075.697.151,49	1.566.041.710,50
1	01-08-02	FACULTAD DE CIENCIAS AGROALIMENTARIAS	3.314.563.309,42	327.175.552,57	3.641.738.861,99	2.075.697.151,49	1.566.041.710,50
1	01-08-02-02	ESCUELA DE ECONOMÍA AGRÍCOLA Y AGRONEGOCIOS	671.485.099,02	50.673.871,06	722.158.970,08	335.545.736,52	386.613.233,56
1	01-08-02-03	ESCUELA DE AGRONOMIA	1.252.916.459,40	141.371.204,24	1.394.287.663,64	874.014.828,62	520.272.835,02
1	01-08-02-04	ESCUELA DE ZOOTECNIA	723.882.728,61	65.194.638,48	789.077.367,09	410.004.181,62	379.073.185,47
1	01-08-02-05	ESCUELA DE TECNOLOGÍA EN ALIMENTOS	666.279.022,39	69.935.838,79	736.214.861,18	456.132.404,73	280.082.456,45
1	01-95	CIEQ-DOCENCIA	692.574.486,00	-80.304.360,00	612.270.126,00	27.187.857,14	585.082.268,86
1	01-96	COMPROMISOS DOCENCIA	1.500.000.000,00	-203.631.275,97	1.296.368.724,03	239.620.168,30	1.056.748.555,73
<b>1</b>	<b>02</b>	<b>INVESTIGACIÓN</b>	<b>34.949.394.164,84</b>	<b>-1.889.048.663,16</b>	<b>33.060.345.501,68</b>	<b>15.645.046.998,08</b>	<b>17.415.298.503,60</b>
1	02-01	APOYO A LA INVESTIGACIÓN	17.740.375.281,43	-1.927.629.405,60	15.812.745.875,83	6.501.635.691,73	9.311.110.184,10
1	02-01-02	SERV. DE APOYO-VICERRECTORIA INVESTIGACIÓN	8.043.530.741,87	-2.673.776.528,95	5.369.754.212,92	909.926.318,91	4.459.827.894,01
1	02-01-02-01	UNIDADES (VIC INVESTIGACIÓN)	7.569.709.741,87	-2.680.805.528,95	4.888.904.212,92	822.029.279,96	4.066.874.932,96
1	02-01-02-02	COLECCIONES Y MUSEOS (VIC, INVESTIG)	30.000.000,00	1.429.000,00	31.429.000,00	9.240.358,55	22.188.641,45
1	02-01-02-04	PROGRAMAS ESPECIALES	200.000.000,00	0,00	200.000.000,00	29.837.544,86	170.162.455,14
1	02-01-02-05	FONDOS CONCURSABLES (APOYO A LA INVEST)	226.967.000,00	0,00	226.967.000,00	43.404.406,69	183.562.593,31
1	02-01-02-06	FONDO INTERSEDES	16.854.000,00	0,00	16.854.000,00	4.613.364,35	12.240.635,65
1	02-01-02-08	LAB DIAG DE CANCER.SIMUL Y CIRUGÍA MIN INV	0,00	5.600.000,00	5.600.000,00	801.364,50	4.798.635,50
1	02-01-03	SIST EDITORIAL DE DIF CIENTIF DE LA INV	1.610.717.047,65	119.914.708,22	1.730.631.755,87	926.579.127,14	804.052.628,73
1	02-01-04	SISTEMA DE BIBLIOTECAS	3.886.296.462,36	312.582.129,25	4.198.878.591,61	2.206.871.903,50	1.992.006.688,11
1	02-01-05	PROYECTOS DE INVESTIGACIÓN VIC INVESTIGA	777.649.500,00	15.000.000,00	792.649.500,00	358.006.566,57	434.642.933,43
1	02-01-08	JARDÍN BOTÁNICO LANKESTER	480.699.588,89	42.698.629,97	523.398.218,86	281.576.565,19	241.821.653,67
1	02-01-09	ESTACIÓN EXPERIMENTAL FABIO BAUDRIT M	1.527.186.022,10	141.164.420,46	1.668.350.442,56	979.925.331,21	688.425.111,35
1	02-01-10	ESTACIÓN EXPERIMENTAL ALFREDO VOLIO MATA	509.926.219,19	43.722.390,77	553.648.609,96	316.410.229,40	237.238.380,56



**UNIVERSIDAD DE COSTA RICA**  
**VICERRECTORÍA DE ADMINISTRACIÓN**  
**OFICINA DE ADMINISTRACIÓN FINANCIERA**  
**SITUACIÓN PRESUPUESTARIA**  
**EGRESOS POR SECCIÓN Y UNIDAD EJECUTORA**  
**AL 30 DE JUNIO DE 2018**  
**(Expresado en colones)**

SECCIÓN N	UBICACIÓN PRESUPUESTARIA	DESCRIPCIÓN	PRESUPUESTO ORDINARIO	+ AUMENTOS - DISMINUCIONES	PRESUPUESTO TOTAL	EGRESO REAL	+ SUPERÁVIT - DÉFICIT
1	02-01-13	LABORATORIOS DE ENSAYOS BIOLÓGICOS	301.806.744,15	23.982.545,20	325.789.289,35	186.528.345,69	139.260.943,66
1	02-01-15	FINCA EXPERIMENTAL SANTA ANA	4.558.777,00	0,00	4.558.777,00	1.216.494,00	3.342.283,00
1	02-01-16	FINCA DE PRODUCCIÓN ANIMAL	24.360.407,81	888.170,79	25.248.578,60	13.999.217,60	11.249.361,00
1	02-01-17	OBSERVATORIO DEL DESARROLLO	156.415.154,51	15.015.886,22	171.431.040,73	81.376.647,56	90.054.393,17
1	02-01-18	UNIDAD DE GESTIÓN Y TRANSFER DEL CONOCIM	102.008.604,39	4.103.396,72	106.112.001,11	46.265.923,60	59.846.077,51
1	02-01-19	LABORATORIO MATERIALES Y MODELOS ESTRUCT	45.718.312,60	7.022.519,96	52.740.832,56	41.503.194,20	11.237.638,36
1	02-01-20	FINCA EXP INTERDISCIP MODEL AGROECOLÓGICOS	114.202.997,86	9.309.020,37	123.512.018,23	69.085.879,95	54.426.138,28
1	02-01-21	RED MUSEO + UCR	106.343.522,93	7.012.653,74	113.356.176,67	47.867.392,59	65.488.784,08
1	02-01-22	UNIDAD ESP DE INV DE AREAS PROTEGIDAS	48.955.178,12	3.730.651,68	52.685.829,80	34.496.554,62	18.189.275,18
1	02-02	CENTROS E INSTITUTOS DE INVESTIGACIÓN	12.181.313.730,92	1.356.360.251,37	13.537.673.982,29	7.891.855.072,14	5.645.818.910,15
1	02-02-01	CENTRO INV EN BIOLOGÍA CELULAR Y MOLECULAR	628.848.035,42	61.702.990,01	690.551.025,43	450.217.577,60	240.333.447,83
1	02-02-02	CENTRO INV CIENCIAS DEL MAR Y LUMINOLOGIA	232.859.940,91	24.179.262,03	257.039.202,94	156.753.085,82	100.286.117,12
1	02-02-03	CENTRO INV ELECTROQUÍMICA Y ENERGÍA QUÍMICA	156.146.598,26	15.181.149,81	171.327.748,07	120.377.230,91	50.950.517,16
1	02-02-04	CTRO INV HEMATOLOGIA Y TRANSTORNOS AFIN	173.520.458,75	10.243.866,48	183.764.325,23	66.653.035,02	117.111.290,21
1	02-02-05	CTRO INVESTIGACIÓN PRODUCTOS NATURALES	220.636.860,86	19.238.010,37	239.874.871,23	143.657.103,25	96.217.767,98
1	02-02-06	CENTRO DE INVESTIGACIONES GEOFÍSICA	189.164.231,05	12.828.266,42	201.992.497,47	87.762.893,97	114.229.603,50
1	02-02-07	CENTRO DE INV. EN ENFERMEDADES TROPICALES	113.809.722,01	76.923.633,71	190.733.355,72	84.827.695,35	105.905.660,37
1	02-02-08	CTRO INV HISTÓRICAS DE AMÉRICA CENTRAL	245.595.425,67	22.543.238,50	268.138.664,17	160.416.236,19	107.722.427,98
1	02-02-09	CENTRO INV EN CONTAMINACIÓN AMBIENTAL	550.203.694,42	39.980.545,70	590.184.240,12	272.168.085,05	318.016.155,07
1	02-02-11	CENTRO DE INVESTIGACIONES AGRONÓMICAS	616.137.720,13	67.922.029,40	684.059.749,53	389.221.441,51	294.838.308,02
1	02-02-12	CENTRO INV EN GRANOS Y SEMILLAS	598.483.593,64	48.821.982,80	647.305.576,44	316.857.202,75	330.448.373,69
1	02-02-13	CENTRO INV EN TECNOLOGÍA DE ALIMENTOS	870.204.329,41	78.192.526,72	948.396.856,13	549.587.535,94	398.809.320,19
1	02-02-14	INSTITUTO INV EN CIENCIAS ECONÓMICAS	556.884.755,72	54.137.482,44	611.022.238,16	351.932.194,79	259.090.043,37
1	02-02-15	INSTITUTO INV PSICOLÓGICAS	883.924.716,29	78.602.739,89	962.527.456,18	531.103.442,15	431.424.014,03
1	02-02-16	INSTITUTO INVESTIGACIÓN EN EDUCACIÓN	566.131.256,80	43.526.983,78	609.658.240,58	315.639.211,45	294.019.029,13
1	02-02-17	INSTITUTO INVESTIGACIONES SOCIALES	572.801.219,91	54.306.628,47	627.107.848,38	376.578.723,82	250.529.124,56
1	02-02-18	INSTITUTO CLODOMIRO PICADO	982.107.749,62	120.330.050,66	1.102.437.800,28	836.644.254,13	265.793.546,15
1	02-02-19	INSTITUTO INV EN SALUD	708.498.785,19	65.057.230,79	773.556.015,98	435.497.532,75	338.058.483,23
1	02-02-20	INSTITUTO INV EN INGENIERÍA	571.435.722,08	50.122.586,49	621.558.308,57	320.629.657,82	300.928.650,75
1	02-02-23	CENTRO INV NUTRICIÓN ANIMAL	67.299.825,44	7.153.941,03	74.453.766,47	60.123.451,13	14.330.315,34
1	02-02-24	INSTITUTO INV AGRÍCOLAS	107.701.160,72	6.786.130,07	114.487.290,79	55.537.932,37	58.949.358,42
1	02-02-25	INSTITUTO INV FILOSÓFICAS	36.690.909,91	4.321.931,95	41.012.841,86	31.933.280,28	9.079.561,58
1	02-02-26	CENTRO INV EN PROTECCIÓN DE CULTIVOS	72.049.673,99	6.990.441,63	79.040.115,62	54.332.158,07	24.707.957,55
1	02-02-27	CENTRO INVESTIGACIONES EN CIENCIAS EN MATERIALES	50.515.941,29	3.965.251,72	54.481.193,01	35.584.263,43	18.896.929,58
1	02-02-28	INSTITUTO INV FARMACÉUTICAS	46.620.907,51	152.301.722,22	198.922.629,73	30.495.301,81	168.427.327,92
1	02-02-28-01	UNIDAD DE COORDINACIÓN	37.577.211,51	152.301.722,22	189.878.933,73	25.494.777,06	164.384.156,67
1	02-02-28-02	LAB ANÁLISIS Y ASESORÍA FARMACIA LAYAFA	5.145.686,00	0,00	5.145.686,00	4.228.884,87	916.801,13
1	02-02-28-03	CTRO INFORMACIÓN DE MEDICAMENTOS CIMED	3.898.010,00	0,00	3.898.010,00	771.639,88	3.126.370,12
1	02-02-29	CENTRO INV. EN ESTUDIOS DE LA MUJER	155.981.620,61	13.519.530,15	169.501.150,76	97.917.438,88	71.583.711,88
1	02-02-30	CENTRO INV EN DESARROLLO SOSTENIBLE	110.977.482,31	6.613.835,95	117.591.318,26	68.704.694,45	48.886.623,81
1	02-02-31	CENTRO INV IDENTIDAD Y CULTURA LATINOAMERICANA	220.771.774,74	18.717.863,61	239.489.638,35	118.276.542,00	121.213.096,35
1	02-02-32	CTRO INVEST MATEMÁTICAS Y META-MATEMÁTICA	34.779.067,51	7.104.394,20	41.883.461,71	62.992.425,20	-21.108.963,49
1	02-02-33	CTRO INVEST ECON AGRIC Y DESA AGRO-EM	58.107.334,21	5.823.078,34	63.930.412,55	43.944.115,62	19.986.296,93
1	02-02-34	INSTITUTO INVESTIGACIONES LINGÜÍSTICAS	112.654.397,37	13.337.083,99	125.991.481,36	93.495.024,21	32.496.457,15
1	02-02-35	CTRO INVEST MATEMAT.PURA Y APL (CIMPA)	98.782.792,04	5.953.458,98	104.736.251,02	50.491.786,61	54.244.464,41
1	02-02-36	INSTITUTO INV JURÍDICAS	73.676.529,81	8.721.596,78	82.398.126,59	68.122.156,45	14.275.970,14
1	02-02-37	CENTRO INVEST ESTRUCTURAS MICROCOPICAS	309.223.371,67	35.782.957,04	345.006.328,71	232.337.450,75	112.668.877,96
1	02-02-38	CENTRO CENTROAMERICANO DE POBLACION	63.834.572,12	5.681.244,83	69.515.816,95	38.155.409,57	31.360.407,38

**UNIVERSIDAD DE COSTA RICA**  
**VICERRECTORÍA DE ADMINISTRACIÓN**  
**OFICINA DE ADMINISTRACIÓN FINANCIERA**  
**SITUACIÓN PRESUPUESTARIA**  
**EGRESOS POR SECCIÓN Y UNIDAD EJECUTORA**  
**AL 30 DE JUNIO DE 2018**  
(Expresado en colones)

SECCIÓN N	UBICACIÓN PRESUPUESTARIA	DESCRIPCIÓN	PRESUPUESTO ORDINARIO	+ AUMENTOS - DISMINUCIONES	PRESUPUESTO TOTAL	EGRESO REAL	+ SUPERÁVIT - DÉFICIT
1	02-02-39	CENTRO DE INVESTIGACIONES ESPACIALES	82.939.796,85	7.257.306,54	90.197.103,39	55.671.646,84	34.525.456,55
1	02-02-40	CTRO INVESTIG EN CS ATOMIC NUCL Y MOLEC	84.871.759,72	7.274.250,06	92.146.009,78	46.654.194,72	45.491.815,06
1	02-02-41	CENTRO INVEST Y CAPAC EN ADM PUBLICA	240.994.922,08	25.257.068,21	266.251.990,29	198.301.037,13	67.950.953,16
1	02-02-42	CENTRO INVESTIGACION CIENCIAS GEOLOGICAS	70.486.868,30	7.419.763,94	77.906.632,24	60.041.697,74	17.864.934,50
1	02-02-43	CENTRO INV Y ESTUDIOS POLIT"JM CASTRO M"	102.718.507,87	10.643.617,44	113.362.125,31	60.013.079,81	53.349.045,50
1	02-02-44	CTRO INV TECNOLOGIAS INFORM Y COMUNIC	188.363.549,21	15.553.074,30	203.916.623,51	106.515.711,25	97.400.912,26
1	02-02-45	CENTRO DE INVESTIGACION EN COMUNICACION	86.252.434,53	8.725.563,28	94.977.997,81	63.321.280,80	31.656.717,01
1	02-02-46	CTRO INVESTIG, - DIVERSIDAD CULTURAL Y E	10.259.848,38	8.096.093,93	18.355.942,31	10.473.238,05	7.882.704,26
1	02-02-47	CTRO INVESTIG, NEUROCIENCIAS (CIN)	156.136.274,39	12.007.524,14	168.143.798,53	87.407.482,48	80.736.316,05
1	02-02-48	INSTITUTO INVESTIG EN ARTE (II ARTE)	49.436.244,70	3.932.057,02	53.368.301,72	38.077.854,42	15.290.447,30
1	02-02-49	CTRO INVESTIG EN CS MOV HUMANO- CIMOHU	35.493.056,71	3.245.794,33	38.738.851,04	36.623.543,45	2.115.307,59
1	02-02-50	CENTRO INVESTIGACIONES ANTROPOLÓGICAS	16.298.290,79	332.471,22	16.630.762,01	19.786.734,35	-3.155.972,34
1	02-03	SISTEMA DE ESTUDIOS DE POS-GRADO	2.582.861.821,69	187.562.070,34	2.770.423.892,03	1.134.848.182,81	1.635.575.709,22
1	02-95	CIEQ-INVESTIGACIÓN	444.843.330,80	2.643.734,00	447.487.064,80	6.337.842,85	441.149.221,95
1	02-96	COMPROMISOS INVESTIGACION	2.000.000.000,00	-1.507.985.313,27	492.014.686,73	110.370.208,55	381.644.478,18
<b>1</b>	<b>03</b>	<b>ACCION SOCIAL</b>	<b>6.687.693.538,20</b>	<b>-35.065.829,28</b>	<b>6.652.627.708,92</b>	<b>3.544.073.594,54</b>	<b>3.108.554.114,38</b>
1	03-02	DIVULGACION Y DIFUSION	3.552.934.106,43	275.807.646,65	3.828.741.753,08	1.857.075.921,36	1.971.665.831,72
1	03-02-02	SEMANARIO UNIVERSIDAD	596.728.257,59	76.843.447,38	673.571.704,97	309.870.463,39	363.701.241,58
1	03-02-03	RADIO UNIVERSIDAD DE COSTA RICA	720.627.216,67	57.369.386,62	777.996.603,29	447.476.807,38	330.519.795,91
1	03-02-04	CANAL 15	1.014.532.998,13	83.556.427,84	1.098.089.425,97	582.485.986,24	515.603.439,73
1	03-02-05	OFICINA DE DIVULGACION E INFORMACION	1.221.045.634,04	58.038.384,81	1.279.084.018,85	517.242.664,35	761.841.354,50
1	03-03	APOYO A LA ACCION SOCIAL	2.851.809.431,77	-312.573.475,93	2.539.235.955,84	1.440.302.897,33	1.098.933.058,51
1	03-03-01	TRABAJO COMUNAL UNIVERSITARIO	0,00	7.466.752,15	7.466.752,15	64.951.260,00	-57.484.507,85
1	03-03-02	EXTENSION ARTISTICA Y CULTURAL	38.667.755,12	27.580.605,49	66.248.360,61	281.168.579,20	-214.920.218,59
1	03-03-02-02	TEATRO UNIVERSITARIO	38.667.755,12	1.453.227,29	40.120.982,41	26.326.346,05	13.794.636,36
1	03-03-02-05	EXTENSION CULTURAL	0,00	26.127.378,20	26.127.378,20	254.842.233,15	-228.714.854,95
1	03-03-03	SERVICIOS DE APOYO ACCION SOCIAL	2.138.436.473,89	-381.780.995,99	1.756.655.477,90	714.180.897,50	1.042.474.580,40
1	03-03-03-01	UNIDADES-SERVICIOS DE ACCION SOCIAL	1.968.266.473,89	-381.838.586,14	1.586.427.887,75	689.010.127,72	897.417.760,03
1	03-03-03-02	COLECCIONES Y MUSEOS (VIC, ACCION SOC,)	47.175.000,00	0,00	47.175.000,00	8.240.122,98	38.934.877,02
1	03-03-03-03	FONDOS CONCURSABLES.SERV APOYO AC SOCIAL	122.995.000,00	57.590,15	123.052.590,15	16.930.646,80	106.121.943,35
1	03-03-04	EXTENSION DOCENTE	0,00	8.468.504,75	8.468.504,75	81.734.136,00	-73.265.631,25
1	03-03-04-01	UNIDAD EXT DOCENTE-VIC,ACCION SOCIAL	0,00	8.468.504,75	8.468.504,75	81.734.136,00	-73.265.631,25
1	03-03-05	CENTRO INFANTIL LABORATORIO	303.139.251,76	25.691.657,67	328.830.909,43	186.332.310,50	142.498.598,93
1	03-03-06	PROYECTOS DE ACCION SOCIAL	371.565.951,00	0,00	371.565.951,00	111.935.714,13	259.630.236,87
1	03-95	CIEQ-ACCION SOCIAL	2.950.000,00	0,00	2.950.000,00	0,00	2.950.000,00
1	03-96	COMPROMISOS ACCION SOCIAL	280.000.000,00	1.700.000,00	281.700.000,00	246.694.775,85	35.005.224,15
<b>1</b>	<b>04</b>	<b>VIDA ESTUDIANTIL</b>	<b>23.135.443.548,96</b>	<b>11.906.403.270,19</b>	<b>35.041.846.819,15</b>	<b>18.618.711.642,57</b>	<b>16.423.135.176,58</b>
1	04-04	SERVICIOS DE APOYO DE VIDA ESTUDIANTIL	1.880.262.440,40	-677.008.548,25	1.203.253.892,15	519.963.851,53	683.290.040,62
1	04-04-01	UNIDADES VIDA ESTUDIANTIL	1.550.158.135,82	-677.634.946,70	872.523.189,12	435.990.949,73	436.532.239,39
1	04-04-02	FEDERACION DE ESTUDIANTES UCR (FEUCR)	305.398.543,58	626.398,45	306.024.942,03	74.210.533,55	231.814.408,48
1	04-04-02-04	DIRECTORIO - FEUCR	305.398.543,58	626.398,45	306.024.942,03	74.210.533,55	231.814.408,48
1	04-04-03	PROGRAMA VOLUNTARIADO VIVE	24.705.761,00	0,00	24.705.761,00	9.762.368,25	14.943.392,75
1	04-05	PROCESO DE ADMISION	206.476.673,49	16.448.461,85	222.925.135,34	34.976.518,24	187.948.617,10
1	04-06	GRUPOS CULTURALES Y DEPORTES	27.060.396,80	0,00	27.060.396,80	16.291.468,80	10.768.928,00
1	04-06-01	GRUPOS CULTURALES Y DEPORTIVOS (10% CBE)	16.291.468,80	0,00	16.291.468,80	16.291.468,80	0,00
1	04-06-02	GRUPOS CULTURALES Y DEPORTIVOS SEDES REG	10.768.928,00	0,00	10.768.928,00	0,00	10.768.928,00

**UNIVERSIDAD DE COSTA RICA**  
**VICERRECTORÍA DE ADMINISTRACIÓN**  
**OFICINA DE ADMINISTRACIÓN FINANCIERA**  
**SITUACIÓN PRESUPUESTARIA**  
**EGRESOS POR SECCIÓN Y UNIDAD EJECUTORA**  
**AL 30 DE JUNIO DE 2018**  
**(Expresado en colones)**

SECCIÓN N	UBICACIÓN PRESUPUESTARIA	DESCRIPCIÓN	PRESUPUESTO ORDINARIO	+ AUMENTOS - DISMINUCIONES	PRESUPUESTO TOTAL	EGRESO REAL	+ SUPERÁVIT - DÉFICIT
1	04-07	OFICINA DE REGISTRO E INFORMACIÓN EST	1.428.647.811,21	112.087.917,85	1.540.735.729,06	839.891.319,41	700.844.409,65
1	04-08	OF. DE BECAS Y ATENCION SOC	15.835.644.565,20	12.145.041.468,77	27.980.686.033,97	15.174.499.155,28	12.806.186.878,69
1	04-09	OFICINA DE ORIENTACION	1.412.238.689,21	117.612.063,26	1.529.850.752,47	815.300.441,64	714.550.310,83
1	04-10	OF DE BIENESTAR Y SALUD	2.235.095.972,65	88.827.779,79	2.323.923.752,44	1.153.525.027,71	1.170.398.724,73
1	04-11	PROYECTOS DE VIDA ESTUDIANTIL	68.197.000,00	2.154.486,75	70.351.486,75	15.135.478,16	55.216.008,59
1	04-95	CIEQ-VIDA ESTUDIANTIL	16.820.000,00	0,00	16.820.000,00	1.120.172,15	15.699.827,85
1	04-96	COMPROMISOS VIDA ESTUDIANTIL	25.000.000,00	101.239.640,17	126.239.640,17	48.008.209,65	78.231.430,52
<b>1</b>	<b>05</b>	<b>ADMINISTRACION</b>	<b>34.664.135.385,08</b>	<b>6.182.580.290,49</b>	<b>40.846.715.675,57</b>	<b>21.797.689.534,78</b>	<b>19.049.026.140,79</b>
1	05-01	ADMINISTRACION FINANCIERA Y DE PERSONAL	14.304.786.081,31	5.171.695.432,57	19.476.481.513,88	11.788.072.333,85	7.688.409.180,03
1	05-01-01	OFICINA DE ADMINISTRACION FINANCIERA	2.405.614.839,51	195.700.509,73	2.601.315.349,24	1.370.314.845,94	1.231.000.503,30
1	05-01-02	OFICINA DE RECURSOS HUMANOS	2.334.267.710,00	200.906.004,07	2.535.173.714,07	1.323.834.204,94	1.211.339.509,13
1	05-01-03	PAGO DE SERVICIOS BASICOS	9.564.903.531,80	4.775.088.918,77	14.339.992.450,57	9.093.923.282,97	5.246.069.167,60
1	05-02	SERVICIOS	18.459.349.303,77	-631.022.603,22	17.828.326.700,55	7.690.697.782,76	10.137.628.917,79
1	05-02-02	OFICINA DE SUMINISTROS	2.067.346.524,11	173.516.902,03	2.240.863.426,14	1.183.837.541,65	1.057.025.884,49
1	05-02-03	OFICINA DE SERVICIOS GENERALES	12.818.746.130,51	874.248.660,15	13.692.994.790,66	6.129.303.053,56	7.563.691.737,10
1	05-02-03-01	UNIDAD COORDINACION OFIC.SERV.GENERALES	696.858.001,83	45.833.676,75	742.691.678,58	387.445.089,05	355.246.589,53
1	05-02-03-02	SECCION DE CONSTRUCCIONES Y MANTENIMIENTO	3.864.123.951,95	434.018.405,00	4.298.142.356,95	1.979.212.570,39	2.318.929.786,56
1	05-02-03-03	SECCION DE CORREOS	231.023.706,04	32.318.128,14	263.341.834,18	110.488.244,75	152.853.589,43
1	05-02-03-04	SECCION DE TRANSPORTES	1.888.962.400,50	86.159.936,83	1.975.122.337,33	829.282.204,82	1.145.840.132,51
1	05-02-03-05	SECCION DE SEGURIDAD Y TRANSITO	3.094.952.728,30	274.487.194,84	3.369.439.923,14	1.940.312.219,71	1.429.127.703,43
1	05-02-03-06	SECCION DE SERVICIOS CONTRATADOS	1.333.623.264,07	-15.580.459,19	1.318.042.804,88	553.941.106,20	764.101.698,68
1	05-02-03-09	SECCION MANTENIMIENTO DE MAQ.Y EQUIPO	1.039.186.377,82	17.011.777,78	1.056.198.155,60	328.621.618,64	727.576.536,96
1	05-02-03-10	PROYEC. ESPECIF. MANTENIMIENTO	670.015.700,00	0,00	670.015.700,00	0,00	670.015.700,00
1	05-02-04	SERVICIOS DE APOYO DE ADMINISTRACION	3.325.049.949,15	-1.678.788.165,40	1.646.261.783,75	364.741.420,55	1.281.520.363,20
1	05-02-05	PROYECTOS DE ADMINISTRACION	248.206.700,00	0,00	248.206.700,00	12.815.767,00	235.390.933,00
1	05-96	COMPROMISOS ADMINISTRACION	1.900.000.000,00	1.641.907.461,14	3.541.907.461,14	2.318.919.418,17	1.222.988.042,97
<b>1</b>	<b>06</b>	<b>DIRECCION SUPERIOR</b>	<b>43.804.881.682,06</b>	<b>-1.091.318.607,78</b>	<b>42.713.563.074,28</b>	<b>17.786.656.451,04</b>	<b>24.926.906.623,24</b>
1	06-01	CONSEJO UNIVERSITARIO	1.805.819.158,67	181.858.760,15	1.987.677.918,82	1.247.667.582,92	740.010.335,90
1	06-02	RECTORIA	1.096.143.826,37	128.526.290,50	1.224.670.116,87	547.083.460,06	677.586.656,81
1	06-03	VICERRECTORIAS	5.467.247.909,43	420.125.657,07	5.887.373.566,50	2.554.683.933,02	3.332.689.633,48
1	06-03-01	VICERRECTORIA DE DOCENCIA	592.056.926,06	54.928.509,38	646.985.435,44	355.961.501,10	291.023.934,34
1	06-03-02	VICERRECTORIA DE INVESTIGACION	1.497.157.611,43	123.732.171,08	1.620.889.782,51	825.542.738,07	795.347.044,44
1	06-03-03	VICERRECTORIA DE ACCION SOCIAL	1.966.513.545,93	98.950.748,16	2.065.464.294,09	545.343.874,45	1.520.120.419,64
1	06-03-04	VICERRECTORIA DE VIDA ESTUDIANTIL	438.099.739,70	36.477.599,53	474.577.339,23	267.062.753,95	207.514.585,28
1	06-03-05	VICERRECTORIA DE ADMINISTRACION	973.420.086,31	106.036.628,92	1.079.456.715,23	560.773.065,45	518.683.649,78
1	06-04	DECANATOS	3.476.035.266,64	283.206.471,31	3.759.241.737,95	2.004.285.221,67	1.754.956.516,28
1	06-04-01	DECANATO DE BELLAS ARTES	129.362.653,56	15.606.468,21	144.969.121,77	124.800.959,23	20.168.162,54
1	06-04-02	DECANATO DE LETRAS	372.633.912,51	33.262.828,81	405.896.741,32	246.341.388,08	159.555.353,24
1	06-04-03	DECANATO DE CIENCIAS BASICAS	187.828.180,93	13.485.181,83	201.313.362,76	81.948.381,01	119.364.981,75
1	06-04-04	DECANATO DE CIENCIAS ECONOMICAS	429.073.400,98	32.852.205,94	461.925.606,92	231.566.996,81	230.358.610,11
1	06-04-05	DECANATO DE EDUCACION	421.921.431,96	35.007.101,80	456.928.533,76	249.345.736,56	207.582.797,20
1	06-04-06	DECANATO DE CIENCIAS SOCIALES	784.928.663,58	62.644.711,19	847.573.374,77	452.852.683,52	394.720.691,25
1	06-04-07	DECANATO DE MEDICINA	457.824.487,21	36.480.895,72	494.305.382,93	216.446.567,85	277.858.815,08
1	06-04-08	DECANATO DE CIENCIAS AGROALIMENTARIAS	335.775.918,44	28.643.560,98	364.419.479,42	197.346.369,83	167.073.109,59
1	06-04-09	DECANATO DE INGENIERÍA	356.686.617,47	25.223.516,83	381.910.134,30	203.636.138,78	178.273.995,52
1	06-05	OFICINAS ADMINISTRATIVAS	10.742.701.648,37	660.005.512,91	11.402.707.161,28	6.005.534.076,16	5.397.173.085,12

**UNIVERSIDAD DE COSTA RICA**  
**VICERRECTORÍA DE ADMINISTRACIÓN**  
**OFICINA DE ADMINISTRACIÓN FINANCIERA**  
**SITUACIÓN PRESUPUESTARIA**  
**EGRESOS POR SECCIÓN Y UNIDAD EJECUTORA**  
**AL 30 DE JUNIO DE 2018**  
**(Expresado en colones)**

SECCIÓN N	UBICACIÓN PRESUPUESTARIA	DESCRIPCIÓN	PRESUPUESTO ORDINARIO	+ AUMENTOS - DISMINUCIONES	PRESUPUESTO TOTAL	EGRESO REAL	+ SUPERÁVIT - DÉFICIT
1	06-05-01	PLANIFICACION UNIVERSITARIA	1.153.236.390,32	113.389.631,49	1.266.626.021,81	766.968.207,32	499.657.814,49
1	06-05-02	CONTRALORIA UNIVERSITARIA	1.718.078.111,01	141.482.280,30	1.859.560.391,31	1.049.745.973,80	809.814.417,51
1	06-05-03	OFICINA JURIDICA	624.483.278,51	55.633.751,39	680.117.029,90	395.617.626,66	284.499.403,24
1	06-05-04	EJECUTORA DEL PLAN DE INVERSIONES	1.100.204.716,10	78.924.563,49	1.179.129.279,59	516.669.209,12	662.460.070,47
1	06-05-05	ASUNTOS INTERNACIONALES	3.184.382.308,69	50.442.461,42	3.234.824.770,11	1.721.312.279,75	1.513.512.490,36
1	06-05-06	CENTRO DE INFORMATICA	2.962.316.843,74	220.132.824,82	3.182.449.668,56	1.555.220.779,51	1.627.228.889,05
1	06-06	TRIBUNAL UNIVERSITARIO	166.830.379,56	9.068.222,23	175.898.601,79	51.283.026,75	124.615.575,04
1	06-08	APOYO ACADÉMICO INSTITUCIONAL	18.389.046.494,39	-3.227.841.552,76	15.161.204.941,63	4.127.362.685,76	11.033.842.255,87
1	06-08-01	UNIDADES DE APOYO ACADÉMICO	15.196.545.593,04	-3.213.432.300,44	11.983.113.292,60	3.420.016.108,26	8.563.097.184,34
1	06-08-02	PROYECTOS ESPECIFICOS	2.182.828.901,35	-248.877.230,32	1.933.951.671,03	570.472.779,80	1.363.478.891,23
1	06-08-02-02	FERIA CIENTIFICA	23.875.004,00	34.060,05	23.909.064,05	1.103.597,15	22.805.466,90
1	06-08-02-05	PROGRAMA SOCIEDAD INVESTIGACION Y CONOC	12.140.797,00	-12.140.797,00	0,00	-16.678,20	16.678,20
1	06-08-02-06	RECINTO GOLFITO	1.895.501.479,42	-522.978.132,85	1.372.523.346,57	522.478.030,95	850.045.315,62
1	06-08-02-08	PLAN MEJORAMIENTO INSTITUCIONAL	155.322.172,50	284.020.570,25	439.342.742,75	44.840.373,15	394.502.369,60
1	06-08-02-10	PLAZA DE LA AUTONOMIA	95.989.448,43	2.187.069,23	98.176.517,66	2.067.456,75	96.109.060,91
1	06-08-03	PROYECTOS DE DESARROLLO TECNOLOGICO	1.009.672.000,00	234.467.978,00	1.244.139.978,00	136.873.797,70	1.107.266.180,30
1	06-08-03-01	PROYECTOS - CENTRO DE INFORMATICA	1.009.672.000,00	234.467.978,00	1.244.139.978,00	136.873.797,70	1.107.266.180,30
1	06-09	ARCHIVO UNIVERSITARIO	296.084.363,41	20.847.535,40	316.931.898,81	147.402.011,56	169.529.887,25
1	06-95	CIEQ-DIRECCIÓN SUPERIOR	1.464.972.635,22	60.897.738,00	1.525.870.373,22	805.294.485,91	720.575.887,31
1	06-96	COMPROMISOS DIRECCION SUPERIOR	900.000.000,00	371.986.757,41	1.271.986.757,41	296.059.967,23	975.926.790,18
<b>1</b>	<b>07</b>	<b>DESARROLLO REGIONAL</b>	<b>40.896.870.226,31</b>	<b>-11.822.931.191,71</b>	<b>29.073.939.034,60</b>	<b>14.466.214.902,71</b>	<b>14.607.724.131,89</b>
1	07-01	SEDE REGIONAL DE OCCIDENTE	13.097.670.190,74	-3.554.480.785,88	9.543.189.404,86	4.962.733.343,40	4.580.456.061,46
1	07-01-01	RECINTO DE SAN RAMON	12.856.259.980,67	-3.565.393.162,06	9.290.866.818,61	4.885.509.569,99	4.405.357.248,62
1	07-01-01-01	RECINTO SAN RAMON - DOCENCIA	4.872.746.251,55	441.576.548,91	5.314.322.800,46	3.010.456.867,59	2.303.865.932,87
1	07-01-01-02	RECINTO SAN RAMON - INVESTIGACION	748.837.017,25	49.826.603,73	798.663.620,98	354.606.767,39	444.056.853,59
1	07-01-01-03	RECINTO SAN RAMON - ACCION SOCIAL	232.089.594,10	14.213.917,69	246.303.511,79	108.838.760,00	137.464.751,79
1	07-01-01-04	RECINTO SAN RAMON - VIDA ESTUDIANTIL	3.904.135.803,26	-3.287.071.146,99	617.064.656,27	327.891.353,20	289.173.303,07
1	07-01-01-05	RECINTO SAN RAMON - ADMINISTRACION	3.015.543.800,51	-803.480.265,40	2.212.063.535,11	1.055.841.467,01	1.156.222.068,10
1	07-01-01-06	RECINTO SAN RAMON -DIRECCION SUPERIOR	82.907.514,00	19.541.180,00	102.448.694,00	27.874.354,80	74.574.339,20
1	07-01-02	RECINTO DE GRECIA	241.410.210,07	10.912.376,18	252.322.586,25	77.223.773,41	175.098.812,84
1	07-01-02-04	RECINTO DE GRECIA - VIDA ESTUDIANTIL	7.848.098,41	186.394,40	8.034.492,81	0,00	8.034.492,81
1	07-01-02-05	RECINTO GRECIA - ADMINISTRACION	233.562.111,66	10.725.981,78	244.288.093,44	77.223.773,41	167.064.320,03
1	07-02	SEDE REG. DE GUANACASTE	8.578.295.074,02	-2.839.230.566,76	5.739.064.507,26	2.815.956.218,68	2.923.108.288,58
1	07-02-01	RECINTO DE LIBERIA	8.230.767.237,90	-2.871.304.414,20	5.359.462.823,70	2.704.792.487,21	2.654.670.336,49
1	07-02-01-01	RECINTO LIBERIA - DOCENCIA	2.191.194.513,40	158.050.776,79	2.349.245.290,19	1.106.116.588,30	1.243.128.701,89
1	07-02-01-02	RECINTO LIBERIA - INVESTIGACION	332.985.180,71	25.291.298,53	358.276.479,24	194.085.296,85	164.191.182,39
1	07-02-01-03	RECINTO LIBERIA - ACCION SOCIAL	175.613.005,62	10.527.737,13	186.140.742,75	93.320.279,60	92.820.463,15
1	07-02-01-04	RECINTO LIBERIA - VIDA ESTUDIANTIL	3.102.835.771,56	-2.734.844.024,74	367.991.746,82	199.270.289,18	168.721.457,64
1	07-02-01-05	RECINTO LIBERIA - ADMINISTRACION	2.428.138.766,61	-330.300.201,91	2.097.808.564,70	1.112.000.033,28	985.808.531,42
1	07-02-02	RECINTO DE SANTA CRUZ	347.527.836,12	32.073.847,44	379.601.683,56	111.163.731,47	268.437.952,09
1	07-02-02-01	RECINTO SANTA CRUZ - DOCENCIA	179.241.732,36	6.806.550,04	186.048.282,40	44.469.363,15	141.578.919,25
1	07-02-02-02	RECINTO SANTA CRUZ - INVESTIGACION	42.546.776,00	196.850,20	42.743.626,20	17.112.398,20	25.631.228,00
1	07-02-02-05	RECINTO SANTA CRUZ - ADMINISTRACION	125.739.327,76	25.070.447,20	150.809.774,96	49.581.970,12	101.227.804,84
1	07-03	SEDE REGIONAL DEL ATLANTICO	8.030.379.469,79	-2.172.938.124,88	5.857.441.344,91	2.741.500.256,43	3.115.941.088,48
1	07-03-01	RECINTO DE TURRIALBA	7.320.313.659,28	-2.221.070.411,82	5.099.243.247,46	2.387.881.196,69	2.711.362.050,77
1	07-03-01-01	RECINTO TURRIALBA - DOCENCIA	2.633.284.913,05	202.904.319,08	2.836.189.232,13	1.289.006.266,29	1.547.182.965,84
1	07-03-01-02	RECINTO TURRIALBA - INVESTIGACION	210.427.613,98	11.916.413,07	222.344.027,05	82.071.157,90	140.272.869,15

**UNIVERSIDAD DE COSTA RICA**  
**VICERRECTORÍA DE ADMINISTRACIÓN**  
**OFICINA DE ADMINISTRACIÓN FINANCIERA**  
**SITUACIÓN PRESUPUESTARIA**  
**EGRESOS POR SECCIÓN Y UNIDAD EJECUTORA**  
**AL 30 DE JUNIO DE 2018**  
**(Expresado en colones)**

SECCIÓN N	UBICACIÓN PRESUPUESTARIA	DESCRIPCIÓN	PRESUPUESTO ORDINARIO	+ AUMENTOS - DISMINUCIONES	PRESUPUESTO TOTAL	EGRESO REAL	+ SUPERÁVIT - DÉFICIT
1	07-03-01-03	RECINTO TURRIALBA - ACCION SOCIAL	73.427.725,61	967.808,27	74.395.533,88	19.979.272,30	54.416.261,58
1	07-03-01-04	RECINTO TURRIALBA - VIDA ESTUDIANTIL	2.453.500.114,50	-2.076.315.216,85	377.184.897,65	210.870.339,65	166.314.558,00
1	07-03-01-05	RECINTO TURRIALBA - ADMINISTRACION	1.932.737.451,14	-360.595.614,94	1.572.141.836,20	774.890.687,65	797.251.148,55
1	07-03-01-06	RECINTO TURRIALBA - DIRECCION SUPERIOR	16.935.841,00	51.879,55	16.987.720,55	11.063.472,90	5.924.247,65
1	07-03-02	RECINTO DE GUAPILES	293.382.969,23	12.139.020,35	305.521.989,58	105.200.929,39	200.321.060,19
1	07-03-02-05	RECINTO DE GUAPILES - ADMINISTRACION	293.382.969,23	12.139.020,35	305.521.989,58	105.200.929,39	200.321.060,19
1	07-03-03	RECINTO DE PARAISO	416.682.841,28	35.993.266,59	452.676.107,87	248.418.130,35	204.257.977,52
1	07-03-03-01	RECINTO DE PARAISO - DOCENCIA	74.827.785,22	1.777.223,03	76.605.008,25	0,00	76.605.008,25
1	07-03-03-02	RECINTO DE PARAISO - INVESTIGACION	72.203.351,36	6.769.916,43	78.973.267,79	48.102.016,05	30.871.251,74
1	07-03-03-03	RECINTO DE PARAISO - ACCION SOCIAL	21.786.678,75	2.008.852,17	23.795.530,92	14.443.908,30	9.351.622,62
1	07-03-03-04	RECINTO DE PARAISO - VIDA ESTUDIANTIL	72.401.577,14	7.714.747,95	80.116.325,09	53.171.339,20	26.944.985,89
1	07-03-03-05	RECINTO DE PARAISO - ADMINISTRACION	175.463.448,81	17.722.527,01	193.185.975,82	132.700.866,80	60.485.109,02
1	07-04	SEDE REGIONAL DE LIMON	5.465.834.269,92	-1.762.514.689,62	3.703.319.580,30	1.532.792.076,06	2.170.527.504,24
1	07-04-01	RECINTO DE LIMON	5.465.834.269,92	-1.762.514.689,62	3.703.319.580,30	1.532.792.076,06	2.170.527.504,24
1	07-04-01-01	SEDE REGIONAL DEL CARIBE - DOCENCIA	2.013.561.393,99	142.761.142,93	2.156.322.536,92	901.717.633,75	1.254.604.903,17
1	07-04-01-02	SEDE REGIONAL DEL CARIBE - INVESTIGACION	97.647.127,51	3.014.946,51	100.662.074,02	26.871.773,20	73.790.300,82
1	07-04-01-03	SEDE REGIONAL DEL CARIBE -ACCION SOCIAL	61.952.322,96	1.866.949,54	63.819.272,50	20.654.169,35	43.165.103,15
1	07-04-01-04	SEDE REGIONAL CARIBE- VIDA ESTUDIANTIL	2.085.481.903,08	-1.733.239.216,01	352.242.687,07	136.244.350,50	215.998.336,57
1	07-04-01-05	SEDE REGIONAL CARIBE - ADMINISTRACION	1.207.191.522,38	-176.918.512,59	1.030.273.009,79	447.304.149,26	582.968.860,53
1	07-05	SEDE REGIONAL DEL PACIFICO	5.018.195.221,86	-1.634.062.027,60	3.384.133.194,26	1.848.211.907,25	1.535.921.287,01
1	07-05-01	RECINTO DE PUNTARENAS	5.018.195.221,86	-1.634.062.027,60	3.384.133.194,26	1.848.211.907,25	1.535.921.287,01
1	07-05-01-01	RECINTO PUNTARENAS - DOCENCIA	1.577.266.270,54	145.478.138,55	1.722.744.409,09	934.501.118,95	788.243.290,14
1	07-05-01-02	RECINTO DE PUNTARENAS (INVESTIGACION)	173.189.065,72	-9.114.623,90	164.074.441,82	80.875.994,70	83.198.447,12
1	07-05-01-03	RECINTO PUNTARENAS - ACCION SOCIAL	180.524.855,36	12.726.647,24	193.251.502,60	74.743.388,70	118.508.113,90
1	07-05-01-04	RECINTO PUNTARENAS - VIDA ESTUDIANTIL	1.733.550.539,91	-1.473.407.272,93	260.143.266,98	139.205.032,35	120.938.234,63
1	07-05-01-05	RECINTO PUNTARENAS - ADMINISTRACION	1.186.094.267,24	-251.590.467,72	934.503.799,52	568.084.718,80	366.419.080,72
1	07-05-01-06	RECINTO PUNTARENAS - DIRECCION SUPERIOR	167.570.223,09	-58.154.448,84	109.415.774,25	50.801.653,75	58.614.120,50
1	07-95	CIEQ-DESARROLLO REGIONAL	206.495.999,98	6.174.888,00	212.670.887,98	11.243.968,35	201.426.919,63
1	07-96	COMPROMISOS SEDES REGIONALES	500.000.000,00	134.120.115,03	634.120.115,03	553.777.132,54	80.342.982,49
<b>2</b>	<b>EMPRESAS AUXILIARES</b>		<b>6.320.000.000,00</b>	<b>162.168.080,57</b>	<b>6.482.168.080,57</b>	<b>1.485.522.557,32</b>	<b>4.996.645.523,25</b>
<b>2</b>	<b>01</b>	<b>DOCENCIA</b>	<b>666.000.000,00</b>	<b>-593.913.459,67</b>	<b>72.086.540,33</b>	<b>116.970.941,31</b>	<b>-44.884.400,98</b>
2	01-97	DESARROLLO VINCULO EXT ACTIV TRANSITORIA	0,00	-572.771.757,00	-572.771.757,00	0,00	-572.771.757,00
2	01-97-99	CURSOS ESPECIALES GLOBAL DE DOCENCIA	0,00	-572.771.757,00	-572.771.757,00	0,00	-572.771.757,00
2	01-98	DESARROLLO VINCULO EXT,ACTIV,PERMANENTES	666.000.000,00	-21.141.702,67	644.858.297,33	116.970.941,31	527.887.356,02
2	01-98-01	APOYO A LA DOCENCIA	0,00	0,00	0,00	3.200,00	-3.200,00
2	01-98-01-04	AGROFER COMERC ELECTR DE BIENES AGRICOLA	0,00	0,00	0,00	3.200,00	-3.200,00
2	01-98-02	ARTES Y LETRAS	0,00	25.348.762,66	25.348.762,66	4.563.278,15	20.785.484,51
2	01-98-02-01	ESCUELA DE ARTES PLASTICAS - VENTA SERV	0,00	0,00	0,00	-276.033,00	-276.033,00
2	01-98-02-06	ACTIVIDAD TEATRO UNIVERSITARIO	0,00	18.059.986,44	18.059.986,44	4.007.245,15	14.052.741,29
2	01-98-02-08	FERIA DE BELLAS ARTES	0,00	7.288.776,22	7.288.776,22	280.000,00	7.008.776,22
2	01-98-03	CIENCIAS BASICAS	0,00	13.470.524,54	13.470.524,54	4.572.042,85	8.898.481,69
2	01-98-03-01	ESCUELA DE GEOLOGIA - SERVICIOS	0,00	5.226.078,50	5.226.078,50	1.022.035,00	4.204.043,50
2	01-98-03-02	ESCUELA DE QUIMICA - SERVICIOS	0,00	5.703.121,67	5.703.121,67	2.240.338,90	3.462.782,77
2	01-98-03-05	ESTACION BIOLOGICA DE OSTIONAL	0,00	2.541.324,37	2.541.324,37	1.309.668,95	1.231.655,42
2	01-98-05	SALUD	0,00	365.012.478,30	365.012.478,30	107.832.420,31	257.180.057,99
2	01-98-05-02	FACULTAD DE ODONTOLOGIA - SERVICIOS	0,00	309.602.002,62	309.602.002,62	101.883.558,01	207.718.444,61

**UNIVERSIDAD DE COSTA RICA**  
**VICERRECTORÍA DE ADMINISTRACIÓN**  
**OFICINA DE ADMINISTRACIÓN FINANCIERA**  
**SITUACIÓN PRESUPUESTARIA**  
**EGRESOS POR SECCIÓN Y UNIDAD EJECUTORA**  
**AL 30 DE JUNIO DE 2018**  
**(Expresado en colones)**

SECCIÓN N	UBICACIÓN PRESUPUESTARIA	DESCRIPCIÓN	PRESUPUESTO ORDINARIO	+ AUMENTOS - DISMINUCIONES	PRESUPUESTO TOTAL	EGRESO REAL	+ SUPERÁVIT - DÉFICIT
2	01-98-05-03	PRUEBAS LABORATORIO CLINICO	0,00	19.893.884,88	19.893.884,88	2.143.114,30	17.750.770,58
2	01-98-05-05	LABORATORIO FISIOLÓGICO	0,00	3.700.000,00	3.700.000,00	580.500,00	3.119.500,00
2	01-98-05-08	MAT. DIDACTICO HISTOLOGICO Y ANATOMICO	0,00	1.600.000,00	1.600.000,00	1.450,00	1.598.550,00
2	01-98-05-10	SERVICIOS LABORATORIO CONTROL CALIDAD	0,00	19.298.781,80	19.298.781,80	474.080,00	18.824.701,80
2	01-98-05-11	EXTENCION SERVICIOS LABORATORIO ODONTOL	<b>0,00</b>	10.917.809,00	10.917.809,00	2.749.718,00	8.168.091,00
2	01-98-06	INGENIERÍA S Y ARQUITECTURA	0,00	409.655,47	409.655,47	0,00	409.655,47
2	01-98-06-04	ESCUELA DE INGENIERÍA ELECTRICA	0,00	409.655,47	409.655,47	0,00	409.655,47
2	01-98-99	EMPRESAS AUXILIARES GLOBAL DE DOCENCIA	666.000.000,00	-425.383.123,64	240.616.876,36	0,00	240.616.876,36
<b>2</b>	<b>02</b>	<b>INVESTIGACION</b>	<b>2.932.000.000,00</b>	<b>444.899.167,20</b>	<b>3.376.899.167,20</b>	<b>630.442.672,11</b>	<b>2.746.456.495,09</b>
2	02-98	DESARROLLO VINC EXT ACT PERMANENTES E.A	2.932.000.000,00	444.899.167,20	3.376.899.167,20	630.442.672,11	2.746.456.495,09
2	02-98-01	APOYO A LA INVESTIGACION	0,00	604.668.609,43	604.668.609,43	146.056.345,04	458.612.264,39
2	02-98-01-01	VENTA COLECCIONES EDITORIAL U,C,R,	0,00	13.836.023,35	13.836.023,35	1.752.219,40	12.083.803,95
2	02-98-01-04	LABORAT ANALISIS Y ASESORIA FARMACEUTICA	0,00	223.902.728,33	223.902.728,33	99.738.613,03	124.164.115,30
2	02-98-01-10	ADMINISTRACION E.E.F.B.M	0,00	9.208.200,70	9.208.200,70	5.227.949,55	3.980.251,15
2	02-98-01-11	GRANOS / SEMILLAS E.E.F.B.M	0,00	1.129.027,90	1.129.027,90	85.615,00	1.043.412,90
2	02-98-01-16	PLANIFICACION HATO BOVINO E.E.A.V.M	0,00	38.111.668,99	38.111.668,99	1.520.103,60	36.591.565,39
2	02-98-01-18	ACTUALIZACION ACADEMICA PRODU, E.E.A.V.M	0,00	166.549.644,90	166.549.644,90	9.891.280,78	156.658.364,12
2	02-98-01-19	ESTACION EXPERIMENTAL ALFREDO VOLIO M	0,00	9.855.104,54	9.855.104,54	405.811,75	9.449.292,79
2	02-98-01-20	LABORATORIO DE ENSAYOS BIOLOGICOS	0,00	23.726.247,00	23.726.247,00	6.121.206,13	17.605.040,87
2	02-98-01-26	ACCESO A MATERIAL BIBLIOTECARIO	0,00	0,00	0,00	75.849,00	-75.849,00
2	02-98-01-30	MICROSCOPIA ELECTRONICA - SERVICIOS	0,00	15.570.455,12	15.570.455,12	4.210.945,75	11.359.509,37
2	02-98-01-34	LIBRERIA UNIVERSITARIA	0,00	45.222.003,73	45.222.003,73	12.709.486,72	32.512.517,01
2	02-98-01-43	VENTA DE SERVICIOS-SIEDIN	0,00	57.557.504,87	57.557.504,87	4.011.515,47	53.545.989,40
2	02-98-01-45	DESARR E INVER DE LA ESC ING AGRICOLA	0,00	0,00	0,00	305.748,86	-305.748,86
2	02-98-02	CENTROS E INSTITUTOS DE INVESTIGACION	0,00	1.890.215.696,63	1.890.215.696,63	484.386.327,07	1.405.829.369,56
2	02-98-02-01	SERVICIOS C.E.L.E.Q	0,00	56.714.339,56	56.714.339,56	19.436.235,26	37.278.104,30
2	02-98-02-09	SERVICIOS C.I.P.R.O.N.A	0,00	5.412.034,34	5.412.034,34	204.716,20	5.207.318,14
2	02-98-02-10	SERVICIOS C.I.C.A	0,00	20.471.902,23	20.471.902,23	2.146.002,40	18.325.899,83
2	02-98-02-11	SERVICIOS C.I.T.A	0,00	24.937.759,37	24.937.759,37	7.695.067,70	17.242.691,67
2	02-98-02-12	CENTRO DE INVESTIGACIONES AGRONOMICAS	0,00	171.437.601,20	171.437.601,20	28.465.605,52	142.971.995,68
2	02-98-02-16	VENTA DE SUERO -INSTITUTO CLODOMIRO PIC	0,00	837.249.152,45	837.249.152,45	222.339.406,39	614.909.746,06
2	02-98-02-17	SERVICIOS DEL C.I.H.A.T.A	0,00	6.000.000,00	6.000.000,00	412.279,00	5.587.721,00
2	02-98-02-19	APOY DESARR ACTIVIDAD INVESTIG INIE	0,00	8.010.778,04	8.010.778,04	2.042.296,61	5.968.481,43
2	02-98-02-22	PRESTACION DE SERVICIOS DEL CIMAR	0,00	6.433.580,00	6.433.580,00	1.552.000,00	4.881.580,00
2	02-98-02-23	LABORATORIO ANALISIS DE CALIDAD - CIGRAS	0,00	40.002.329,20	40.002.329,20	3.778.403,62	36.223.925,58
2	02-98-02-25	VENTA DE MATERIAL DIDACTICO I.I.P	0,00	1.204.019,02	1.204.019,02	0,00	1.204.019,02
2	02-98-02-26	VENTA SUBPROD AGRIC PROV RESULT EXP AGRI	0,00	4.483.000,00	4.483.000,00	78.920,00	4.404.080,00
2	02-98-02-48	APOYO A LA INVESTIG Y ANALISIS REPETITIV	0,00	200.000.000,00	200.000.000,00	0,00	200.000.000,00
2	02-98-02-49	VENTA DE PRODUCTOS PROINNOVA	0,00	0,00	0,00	14.200,00	-14.200,00
2	02-98-02-50	SERVICIO DE DOSIMETRIA PERSONAL	0,00	163.327.960,70	163.327.960,70	99.201.618,03	64.126.342,67
2	02-98-02-52	SERVICIOS DE ANALISIS PROTEOMICOS	0,00	18.232.404,40	18.232.404,40	289.320,00	17.943.084,40
2	02-98-02-55	ACTUAL PLAN REGUL INTROD INDIC FRAG AMBI	0,00	7.300.000,00	7.300.000,00	0,00	7.300.000,00
2	02-98-02-60	PLAN REG E INDIC FRAGIL AMB P DISTR VEN	0,00	20.700.000,00	20.700.000,00	0,00	20.700.000,00
2	02-98-02-69	TALLER INNOVAC SECT AGROALIM ENFAS BIOC	0,00	0,00	0,00	420.000,00	-420.000,00
2	02-98-02-72	DESAR MODEL SERVIC NACION SALUD (SENASA)	0,00	67.852.657,77	67.852.657,77	20.131.388,41	47.721.269,36
2	02-98-02-76	CONTRA SERV LABORAT ANALIS COMPOS CALID	0,00	8.938.000,00	8.938.000,00	148.000,00	8.790.000,00
2	02-98-02-77	DIAGN DE GEMINIV. CRINIV. BEMIS TABAC YT	0,00	8.003.174,40	8.003.174,40	887.125,50	7.116.048,90

**UNIVERSIDAD DE COSTA RICA**  
**VICERRECTORÍA DE ADMINISTRACIÓN**  
**OFICINA DE ADMINISTRACIÓN FINANCIERA**  
**SITUACIÓN PRESUPUESTARIA**  
**EGRESOS POR SECCIÓN Y UNIDAD EJECUTORA**  
**AL 30 DE JUNIO DE 2018**  
**(Expresado en colones)**

SECCIÓN N	UBICACIÓN PRESUPUESTARIA	DESCRIPCIÓN	PRESUPUESTO ORDINARIO	+ AUMENTOS - DISMINUCIONES	PRESUPUESTO TOTAL	EGRESO REAL	+ SUPERÁVIT - DÉFICIT
2	02-98-02-78	ESTRAT PROMOC INVERSION CANTON SAN RAMON	0,00	26.500.000,00	26.500.000,00	13.460.630,91	13.039.369,09
2	02-98-02-79	ASESOR TECN P CONSTRUC PRUEB ESTAND CON	0,00	17.798.072,35	17.798.072,35	774.800,65	17.023.271,70
2	02-98-02-80	EST DEMAND PASAJE SERV TRANSP OUB MODAL	0,00	61.440.000,00	61.440.000,00	34.897.855,68	26.542.144,32
2	02-98-02-81	PROM DEL DESAR CIENT ACADEM EN GEO	0,00	63.516.500,00	63.516.500,00	14.578.858,25	48.937.641,75
2	02-98-02-82	PLAN REGULADOR DEL CANTON DE OROTINA	0,00	32.000.000,00	32.000.000,00	11.431.596,94	20.568.403,06
2	02-98-02-85	SERV INVESTIG CIENTIFICA TEATRO NACIONAL	0,00	12.250.431,60	12.250.431,60	0,00	12.250.431,60
2	02-98-99	EMPRESAS AUXILIARES GLOBAL INVESTIGACION	2.932.000.000,00	-2.049.985.138,86	882.014.861,14	0,00	882.014.861,14
<b>2</b>	<b>03</b>	<b>ACCION SOCIAL</b>	<b>1.588.000.000,00</b>	<b>-20.282.394,66</b>	<b>1.567.717.605,34</b>	<b>565.128.861,11</b>	<b>1.002.588.744,23</b>
2	03-98	DESARROLLO VINC EXTERNO ACTIV PERMANENTE	1.588.000.000,00	-20.282.394,66	1.567.717.605,34	565.128.861,11	1.002.588.744,23
2	03-98-02	DIVULGACION Y DIFUSION	0,00	40.198.400,00	40.198.400,00	0,00	40.198.400,00
2	03-98-02-05	CONSU P/APOYAR DESAR E IMP SIST G CAL	0,00	40.198.400,00	40.198.400,00	0,00	40.198.400,00
2	03-98-03	APOYO A LA ACCION SOCIAL	0,00	2.298.905.399,93	2.298.905.399,93	565.128.861,11	1.733.776.538,82
2	03-98-03-01	VICERRECTORIA DE ACCION SOCIAL	0,00	0,00	0,00	20.503,65	-20.503,65
2	03-98-03-03	MODULO PRE-NIVEL C.I.L	0,00	77.471.524,50	77.471.524,50	32.191.718,06	45.279.806,44
2	03-98-03-04	PRESTACION DE SERVICIOS CCSS-UCR	0,00	232.612.695,00	232.612.695,00	219.647.077,65	12.965.617,35
2	03-98-03-07	SERV, ESTADIST ESPEC,EN EL PROC DE INV	0,00	15.864.493,00	15.864.493,00	116.990,00	15.747.503,00
2	03-98-03-17	PLANETARIO DE LA UNIVERSIDAD DE C,R,	0,00	23.500.000,00	23.500.000,00	1.783.274,15	21.716.725,85
2	03-98-03-22	ASESOR EN ARQUIT. DISEÑ. URBAN Y CONSTRU	0,00	211.165.090,67	211.165.090,67	3.699.910,01	207.465.180,66
2	03-98-03-23	ASESORIA TECNICA Y COSULTORIA DEL CICAP	0,00	677.811.220,00	677.811.220,00	68.537.955,18	609.273.264,82
2	03-98-03-26	FORTAL PROG NUTRIC ALIMEN ESCOL ADOL MEP	0,00	256.970.706,36	256.970.706,36	123.178.713,02	133.791.993,34
2	03-98-03-27	CONST PLAN INTER ABORD OBESID INFANT M,S	0,00	52.170.703,61	52.170.703,61	7.119.217,70	45.051.485,91
2	03-98-03-28	ASESOR TECN REL ECOSIST NEGOC MIPYME'S	0,00	7.750.000,00	7.750.000,00	3.750.000,00	4.000.000,00
2	03-98-03-30	PROG EDUC CONT SERV ESPEC DEL INIE	0,00	5.394.976,42	5.394.976,42	868.364,00	4.526.612,42
2	03-98-03-31	ASESOR. CAPAC Y VALIDAC MATEMA (ACAVAMA)	0,00	8.109.554,88	8.109.554,88	2.852.419,29	5.257.135,59
2	03-98-03-32	PROGRAM CONSULTOR ECONOMIC PROYEC MULTIP	0,00	29.320.000,00	29.320.000,00	11.543.650,60	17.776.349,40
2	03-98-03-33	CERO TOLER HOSTIG SEX VIOL CONT MUJER DI	0,00	1.308.454,49	1.308.454,49	1.174.976,86	133.477,63
2	03-98-03-35	SERVICIOS ESTADISTICOS PROCES INVESTIGA	0,00	169.200.000,00	169.200.000,00	64.546.500,00	104.653.500,00
2	03-98-03-36	CAPACIT EN LENG SEÑAS COSTARR P/CENDEISS	0,00	43.013.080,00	43.013.080,00	3.353.297,34	39.659.782,66
2	03-98-03-39	CONTRAT DIGITALIZ FICHAS CCSS COMO BASE	0,00	18.000.000,00	18.000.000,00	5.291.913,20	12.708.086,80
2	03-98-03-40	PROG DE ASESORIAS DE LA ESC ING ELECT	0,00	16.000.000,00	16.000.000,00	13.397.947,68	2.602.052,32
2	03-98-03-45	PROC DE PLAN DE DES LOCAL MUN,ESCAZÚ	0,00	24.675.000,00	24.675.000,00	493.500,00	24.181.500,00
2	03-98-03-46	SERV APOY TECN 88 JUNT ADM IMPL VALID NU	0,00	400.000.000,00	400.000.000,00	0,00	400.000.000,00
2	03-98-03-47	@GROFERIA; MEJOR ESTRAT DIDACT CURS FACU	0,00	13.000.000,00	13.000.000,00	1.560.932,72	11.439.067,28
2	03-98-03-48	ESTRAT CANT DE LA ATENCIÓN A LA NIÑEZ	0,00	15.567.901,00	15.567.901,00	0,00	15.567.901,00
2	03-98-99	EMPRESAS AUXILIARES GLOBAL ACCION SOCIAL	1.588.000.000,00	-2.359.386.194,59	-771.386.194,59	0,00	-771.386.194,59
<b>2</b>	<b>04</b>	<b>VIDA ESTUDIANTIL</b>	<b>315.000.000,00</b>	<b>388.172,48</b>	<b>315.388.172,48</b>	<b>40.130.812,79</b>	<b>275.257.359,69</b>
2	04-98	DESARROLLO VINC EXT ACTIV PERMANENTES	315.000.000,00	388.172,48	315.388.172,48	40.130.812,79	275.257.359,69
2	04-98-02	ATENCION SOCIO ECONOMICA A ESTUDIANTES	0,00	121.788.734,00	121.788.734,00	38.066.997,79	83.721.736,21
2	04-98-02-02	RESIDENCIAS ESTUDIANTILES SEDE CENTRAL	0,00	105.031.750,00	105.031.750,00	37.414.038,49	67.617.711,51
2	04-98-02-03	CASA INFANTIL UNIVERSITARIA	0,00	2.590.000,00	2.590.000,00	652.959,30	1.937.040,70
2	04-98-02-04	RESIDENCIAS ESTUDIANTIL RECINTO GOLFITO	0,00	14.166.984,00	14.166.984,00	0,00	14.166.984,00
2	04-98-03	DESARROLLO INTEGRAL ESTUDIANTIL	0,00	47.731.666,86	47.731.666,86	2.063.815,00	45.667.851,86
2	04-98-03-01	SERVICIOS OFICINA DE BIENESTAR Y SALUD	0,00	32.842.886,48	32.842.886,48	657.000,00	32.185.886,48
2	04-98-03-02	FICHAS PROFESIOGRAFICAS UVE	0,00	3.609.523,41	3.609.523,41	5.560,00	3.603.963,41
2	04-98-03-03	COVO - CAMINO A LA UCR - GUIAS	0,00	11.279.256,97	11.279.256,97	1.401.255,00	9.878.001,97
2	04-98-99	EMPRESA AUXILIAR GLOBAL VIDA ESTUDIANTIL	315.000.000,00	-169.132.228,38	145.867.771,62	0,00	145.867.771,62

**UNIVERSIDAD DE COSTA RICA**  
**VICERRECTORÍA DE ADMINISTRACIÓN**  
**OFICINA DE ADMINISTRACIÓN FINANCIERA**  
**SITUACIÓN PRESUPUESTARIA**  
**EGRESOS POR SECCIÓN Y UNIDAD EJECUTORA**  
**AL 30 DE JUNIO DE 2018**  
(Expresado en colones)

SECCIÓN N	UBICACIÓN PRESUPUESTARIA	DESCRIPCIÓN	PRESUPUESTO ORDINARIO	+ AUMENTOS - DISMINUCIONES	PRESUPUESTO TOTAL	EGRESO REAL	+ SUPERÁVIT - DÉFICIT
<b>2</b>	<b>07</b>	<b>DESARROLLO REGIONAL</b>	<b>819.000.000,00</b>	<b>331.076.595,22</b>	<b>1.150.076.595,22</b>	<b>132.849.270,00</b>	<b>1.017.227.325,22</b>
2	07-98	DESARROLLO VINC EXT ACTIV PERMANENTES	819.000.000,00	331.076.595,22	1.150.076.595,22	132.849.270,00	1.017.227.325,22
2	07-98-01	SEDE REGIONAL DE OCCIDENTE	0,00	235.651.752,63	235.651.752,63	53.954.327,55	181.697.425,08
2	07-98-01-01	PROGRAMAS ODONTOLÓGICOS SAN RAMON	0,00	112.460.000,00	112.460.000,00	19.186.742,95	93.273.257,05
2	07-98-01-02	RESIDENCIAS ESTUDIANTALES SEDE REG OCC	0,00	29.212.250,00	29.212.250,00	7.792.286,40	21.419.963,60
2	07-98-01-04	SERVICIOS SEDE REGIONAL DE OCCIDENTE	0,00	0,00	0,00	220,00	-220,00
2	07-98-01-05	CLINICA DENTAL TACARES	0,00	67.878.854,44	67.878.854,44	22.812.631,50	45.066.222,94
2	07-98-01-06	RESERVA BIOLÓGICA ALBERTO ML BRENES	0,00	17.297.732,19	17.297.732,19	2.653.522,40	14.644.209,79
2	07-98-01-09	USO INSTALACIONES DEPORTIVAS - SRO	0,00	7.800.000,00	7.800.000,00	1.317.198,55	6.482.801,45
2	07-98-01-12	CASA INFANTIL SEDE OCCIDENTE	0,00	1.002.916,00	1.002.916,00	191.725,75	811.190,25
2	07-98-02	SEDE REGIONAL DE GUANACASTE	0,00	88.419.154,50	88.419.154,50	22.241.853,66	66.177.300,84
2	07-98-02-01	INST. DEP. SEDE REGIONAL DE GUANACASTE	0,00	2.854.714,00	2.854.714,00	301.367,20	2.553.346,80
2	07-98-02-04	RESIDENCIAS ESTUDIANTILES SEDE REG GUAN	0,00	32.467.940,50	32.467.940,50	5.276.030,65	27.191.909,85
2	07-98-02-06	CLINICA ODONTOLÓGICA SEDE REG GUANACASTE	0,00	53.096.500,00	53.096.500,00	16.664.455,81	36.432.044,19
2	07-98-03	SEDE REGIONAL DEL ATLANTICO	0,00	123.644.628,10	123.644.628,10	32.235.163,73	91.409.464,37
2	07-98-03-01	MODULO DE LECHE SEDE REG ATLANTICO	0,00	36.616.000,00	36.616.000,00	10.006.547,14	26.609.452,86
2	07-98-03-02	APROVECHAMIENTO DE DESECHOS SEDE REG AT	0,00	0,00	0,00	6.630,00	-6.630,00
2	07-98-03-05	SALUD ORAL SEDE REG ATLANTICO	0,00	27.101.500,00	27.101.500,00	12.150.770,65	14.950.729,35
2	07-98-03-06	USO PISCINAS SEDE REG ATLANTICO	0,00	23.475.495,00	23.475.495,00	6.451.039,94	17.024.455,06
2	07-98-03-10	FINCA EXPERIM INTERDISC AGROECOLO MODELO	<b>0,00</b>	<b>0,00</b>	<b>0,00</b>	574.660,00	-574.660,00
2	07-98-03-11	RECINTO DE PARAISO PROGRAMA ODONTOLOGIA	0,00	36.451.633,10	36.451.633,10	3.045.516,00	33.406.117,10
2	07-98-04	SEDE REGIONAL DE LIMON	0,00	66.433.701,91	66.433.701,91	22.826.582,28	43.607.119,63
2	07-98-04-02	ALQ RESIDENCIAS ESTUD SEDE REG LIMON	0,00	16.617.450,00	16.617.450,00	3.818.319,23	12.799.130,77
2	07-98-04-03	ALQ INSTALACIONES DEPORT SEDE REG LIMON	0,00	13.696.351,91	13.696.351,91	4.093.820,00	9.602.531,91
2	07-98-04-06	CLINICA ODONTOLÓGICA SURL	0,00	36.119.900,00	36.119.900,00	14.914.443,05	21.205.456,95
2	07-98-05	SEDE REGIONAL DEL PACIFICO	0,00	777.600,00	777.600,00	1.591.342,78	-813.742,78
2	07-98-05-01	SERVICIOS DE MUELLE SEDE REG PACIFICO	0,00	777.600,00	777.600,00	1.591.342,78	-813.742,78
2	07-98-99	EMPRESA AUXILIAR GLOBAL SEDES REGIONALES	819.000.000,00	-183.850.241,92	635.149.758,08	0,00	635.149.758,08
<b>3</b>		<b>PLANTA FISICA</b>	<b>28.637.466.344,88</b>	<b>-246.461.964,50</b>	<b>28.391.004.380,38</b>	<b>4.678.579.930,91</b>	<b>23.712.424.449,47</b>
<b>3</b>	<b>08</b>	<b>INVERSIONES (SEC.3)</b>	<b>28.637.466.344,88</b>	<b>-246.461.964,50</b>	<b>28.391.004.380,38</b>	<b>4.678.579.930,91</b>	<b>23.712.424.449,47</b>
3	08-02	PROYECTOS DE INVERSION	14.250.686.917,46	32.948.000,00	14.283.634.917,46	26.519.850,65	14.257.115.066,81
3	08-02-01	EDIFICIOS ADICIONES Y MEJORAS	14.250.686.917,46	32.948.000,00	14.283.634.917,46	26.519.850,65	14.257.115.066,81
3	08-02-01-02	ESCUELA DE QUIMICA EDIFICIO PROVEEDURIA	0,00	0,00	0,00	0,00	0,00
3	08-02-01-03	FEDERACIÓN DE ESTUDIANTES NUEVO EDIFICIO	330.000.000,00	0,00	330.000.000,00	0,00	330.000.000,00
3	08-02-01-05	CTRO INV HEMATOL Y TRANST AFINES EDIF	1.000.000.000,00	0,00	1.000.000.000,00	0,00	1.000.000.000,00
3	08-02-01-06	ESC EDUC FISICA Y DEP AMPLIACION BIBLIO	0,00	0,00	0,00	0,00	0,00
3	08-02-01-07	INST CLODOM PICADO BODEGA - COMEDOR	185.400.000,00	0,00	185.400.000,00	0,00	185.400.000,00
3	08-02-01-08	ESC EDUC FISIC AMPLIACION BODEGAS MATER	0,00	0,00	0,00	0,00	0,00
3	08-02-01-13	ESC BIOLOGIA SISTEMA FIJO CONTRA INCEN	150.000.000,00	0,00	150.000.000,00	0,00	150.000.000,00
3	08-02-01-14	FAC BELLAS ARTES - TALLER FUNDICIÓN	150.000.000,00	0,00	150.000.000,00	0,00	150.000.000,00
3	08-02-01-16	SEDE REGIONAL DE OCCIDENTE - AULAS	799.950.737,01	0,00	799.950.737,01	0,00	799.950.737,01
3	08-02-01-21	REC PARAISO AULAS SERV SANIT AREA RECR	1.289.000.000,00	0,00	1.289.000.000,00	0,00	1.289.000.000,00
3	08-02-01-25	ESCUELA DE ARTES PLASTICAS - EDIFICIO	1.255.230.856,75	0,00	1.255.230.856,75	0,00	1.255.230.856,75
3	08-02-01-27	CTRO INV CIENC E ING DE MAT(CICIMA) EDIF	254.696.444,60	0,00	254.696.444,60	0,00	254.696.444,60
3	08-02-01-31	ESCUELA DE QUIMICA ESCALERA EMERGENCIA	0,00	0,00	0,00	0,00	0,00



**UNIVERSIDAD DE COSTA RICA**  
**VICERRECTORÍA DE ADMINISTRACIÓN**  
**OFICINA DE ADMINISTRACIÓN FINANCIERA**  
**SITUACIÓN PRESUPUESTARIA**  
**EGRESOS POR SECCIÓN Y UNIDAD EJECUTORA**  
**AL 30 DE JUNIO DE 2018**  
**(Expresado en colones)**

SECCIÓN N	UBICACIÓN PRESUPUESTARIA	DESCRIPCIÓN	PRESUPUESTO ORDINARIO	+ AUMENTOS - DISMINUCIONES	PRESUPUESTO TOTAL	EGRESO REAL	+ SUPERÁVIT - DÉFICIT
3	08-02-01-33	ESC EST GENERAL DISEÑO READECUAC ESTRUCT	0,00	0,00	0,00	0,00	0,00
3	08-02-01-34	AULAS DEL POSTGRADO EN ARTES	15.000.000,00	0,00	15.000.000,00	0,00	15.000.000,00
3	08-02-01-40	COMPLEJO DE VIDA UNIVERSITARIA	3.267.022.758,98	0,00	3.267.022.758,98	0,00	3.267.022.758,98
3	08-02-01-41	FAC CIENCIAS ECONOMICAS ESCALERA EMERG	0,00	0,00	0,00	0,00	0,00
3	08-02-01-43	CENTRO INVEST ESTUDIOS MUJER EDIFICIO	920.000.000,00	0,00	920.000.000,00	0,00	920.000.000,00
3	08-02-01-46	FACULTAD DE EDUCACION EDIFICIO ANEXO	1.900.000.000,00	0,00	1.900.000.000,00	0,00	1.900.000.000,00
3	08-02-01-57	TERRENOS	0,00	0,00	0,00	0,00	0,00
3	08-02-01-58	ESC DE ENFERMERÍA EDIF TERCERA ETAPA	573.567.198,50	0,00	573.567.198,50	0,00	573.567.198,50
3	08-02-01-60	SEDE DEL CARIBE AUDITORIO Y PARQUEO	0,00	0,00	0,00	0,00	0,00
3	08-02-01-61	REC GUÁPILES PAB DE AULAS Y SERV SANIT	0,00	0,00	0,00	0,00	0,00
3	08-02-01-63	RECINTO GRECIA BODEGA REACTIVOS	63.000.000,00	0,00	63.000.000,00	0,00	63.000.000,00
3	08-02-01-64	RECINTO GRECIA SALÓN MULTIUSO Y VESTIBUL	245.000.000,00	0,00	245.000.000,00	0,00	245.000.000,00
3	08-02-01-67	ESC ECONOM AGRIC REMODEL ESPACIO FÍSICO	172.000.000,00	0,00	172.000.000,00	0,00	172.000.000,00
3	08-02-01-70	ESC CENTROAMERICANA GEOLOGIA MONTACARGA	100.000.000,00	0,00	100.000.000,00	0,00	100.000.000,00
3	08-02-01-72	BIBLIOT LUIS DEMETRIO TINOCO PARASOLES	0,00	0,00	0,00	3.436.270,15	-3.436.270,15
3	08-02-01-78	CTRO INFANTIL LAB Y CASA INFANT - EDIF	0,00	0,00	0,00	23.083.580,50	-23.083.580,50
3	08-02-01-82	SEDE PACIFICO CANCHA FUTBOL Y PISTA SINT	125.818.921,62	0,00	125.818.921,62	0,00	125.818.921,62
3	08-02-01-85	FINCA 3 EDIFICIO DE USOS MÚLTIPLES	100.000.000,00	0,00	100.000.000,00	0,00	100.000.000,00
3	08-02-01-86	INST CLODOMIRO PICADO - PROYECTOS	430.000.000,00	0,00	430.000.000,00	0,00	430.000.000,00
3	08-02-01-87	SEDE PACÍF ESPARZA LABORAT DE REDES	0,00	0,00	0,00	0,00	0,00
3	08-02-01-90	ESC DE MEDICINA ELEVADOR PARA MORGUE	0,00	0,00	0,00	0,00	0,00
3	08-02-01-93	OFICINA DE BIENESTAR Y SALUD - EDIFICIO	925.000.000,00	0,00	925.000.000,00	0,00	925.000.000,00
3	08-02-01-95	REC GOLFITO;REMODO ELECT EDIF 4000 ILETAP	0,00	0,00	0,00	0,00	0,00
3	08-02-01-98	ESC LENGUAS MODERNAS - REMODELACION	0,00	32.948.000,00	32.948.000,00	0,00	32.948.000,00
3	08-03	MEGA PROYECTOS	12.386.779.427,42	-280.000.000,00	12.106.779.427,42	4.542.626.942,81	7.564.152.484,61
3	08-96	ATENCION CUENTAS PENDIENTES: INVERSIONES	2.000.000.000,00	590.035,50	2.000.590.035,50	109.433.137,45	1.891.156.898,05
<b>4</b>	<b>FONDO DE PRESTAMOS</b>		<b>19.000.000,00</b>	<b>0,00</b>	<b>19.000.000,00</b>	<b>2.622.814,65</b>	<b>16.377.185,35</b>
<b>4</b>	<b>04</b>	<b>VIDA ESTUDIANTIL</b>	<b>4.000.000,00</b>	<b>0,00</b>	<b>4.000.000,00</b>	<b>0,00</b>	<b>4.000.000,00</b>
4	04-08	OF DE BECAS Y ATENCION SOC.	4.000.000,00	0,00	4.000.000,00	0,00	4.000.000,00
4	6	DIRECCION SUPERIOR	15.000.000,00	0,00	15.000.000,00	2.622.814,65	12.377.185,35
4	06-05	OFICINAS ADMINISTRATIVAS	15.000.000,00	0,00	15.000.000,00	2.622.814,65	12.377.185,35
4	06-05-05	ASUNTOS INTERNACIONALES	15.000.000,00	0,00	15.000.000,00	2.622.814,65	12.377.185,35
<b>5</b>	<b>FONDOS RESTRINGIDOS</b>		<b>12.804.986.016,90</b>	<b>-1.491.857.218,77</b>	<b>11.313.128.798,13</b>	<b>3.031.938.496,79</b>	<b>8.281.190.301,34</b>
<b>5</b>	<b>01</b>	<b>DOCENCIA</b>	<b>1.498.588.110,00</b>	<b>-148.115.203,48</b>	<b>1.350.472.906,52</b>	<b>86.306.408,75</b>	<b>1.264.166.497,77</b>
5	01-99	DESARROLLO ACADÉMICO EXTRAORDINARIO	1.498.588.110,00	-148.115.203,48	1.350.472.906,52	86.306.408,75	1.264.166.497,77
5	01-99-01	APOYO A LA DOCENCIA	0,00	11.255.562,82	11.255.562,82	1.287.691,50	9.967.871,32
5	01-99-01-03	CAPACITAC PERSON DEL CENT EVALUA ACADEM	0,00	4.210.609,32	4.210.609,32	1.287.691,50	2.922.917,82
5	01-99-01-07	FORTAL PROC EVALUAC AUTOEVAL AUTORREG RE	0,00	5.026.601,50	5.026.601,50	0,00	5.026.601,50
5	01-99-01-08	REMANENTES DE CONGRESOS MICROBIOLÓGICOS	0,00	2.018.352,00	2.018.352,00	0,00	2.018.352,00
5	01-99-02	ARTES Y LETRAS	0,00	0,00	0,00	22.067,80	-22.067,80
5	01-99-02-02	APORT VARIOS OFERTA ACAD VARIAS LENGUAS	0,00	0,00	0,00	22.067,80	-22.067,80
5	01-99-03	CIENCIAS BASICAS	0,00	1.430.901.795,62	1.430.901.795,62	76.822.202,09	1.354.079.593,53
5	01-99-03-01	EQUIPAM Y FORTAL DE LA RED SISMOLOG NAC	0,00	1.355.652.039,42	1.355.652.039,42	59.942.329,35	1.295.709.710,07
5	01-99-03-07	LEY 7972 CONVENIO CONAPAM-UCR	0,00	75.249.756,20	75.249.756,20	16.879.872,74	58.369.883,46

**UNIVERSIDAD DE COSTA RICA**  
**VICERRECTORÍA DE ADMINISTRACIÓN**  
**OFICINA DE ADMINISTRACIÓN FINANCIERA**  
**SITUACIÓN PRESUPUESTARIA**  
**EGRESOS POR SECCIÓN Y UNIDAD EJECUTORA**  
**AL 30 DE JUNIO DE 2018**  
(Expresado en colones)

SECCIÓN N	UBICACIÓN PRESUPUESTARIA	DESCRIPCIÓN	PRESUPUESTO ORDINARIO	+ AUMENTOS - DISMINUCIONES	PRESUPUESTO TOTAL	EGRESO REAL	+ SUPERÁVIT - DÉFICIT
5	01-99-04	CIENCIAS SOCIALES	0,00	52.901.744,45	52.901.744,45	8.174.447,36	44.727.297,09
5	01-99-04-04	DONACION FACULTAD CIENCIAS ECONOMICAS	0,00	10.000.000,00	10.000.000,00	28.225,00	9.971.775,00
5	01-99-04-06	APORTE CORTE SUPREMA JUSTICIA-CONSU,JURI	0,00	15.017.161,95	15.017.161,95	3.420.605,32	11.596.556,63
5	01-99-04-07	OBRAS DE INFRAESTRUCTURAS ESC ADM NEGOCI	0,00	2.753.907,97	2.753.907,97	0,00	2.753.907,97
5	01-99-04-08	DEFENSORIA HABITANTES - CONSUL, JURIDIC	0,00	12.979.310,45	12.979.310,45	3.553.405,32	9.425.905,13
5	01-99-04-16	APORTES VARIOS DE LA ESCUELA DE GEOGRAFIA	0,00	12.151.364,08	12.151.364,08	1.172.211,72	10.979.152,36
5	01-99-06	INGENIERÍA S Y ARQUITECTURA	0,00	29.904.825,82	29.904.825,82	0,00	29.904.825,82
5	01-99-06-02	FITOPATOLOGIA -PROYECTO CENTROA,SIGATOKA	0,00	3.703.507,02	3.703.507,02	0,00	3.703.507,02
5	01-99-06-07	XI CONGRESO LAT. EST. ING. QUIMICA	0,00	323.174,32	323.174,32	0,00	323.174,32
5	01-99-06-08	MEJOR MODEL EDUC ING INDUS ACUE TEND INT	0,00	25.878.144,48	25.878.144,48	0,00	25.878.144,48
5	01-99-99	FONDO RESTRINGIDO GLOBAL DOCENCIA	1.498.588.110,00	-1.673.079.132,19	-174.491.022,19	0,00	-174.491.022,19
<b>5</b>	<b>02</b>	<b>INVESTIGACION</b>	<b>8.399.117.750,00</b>	<b>-1.377.059.541,68</b>	<b>7.022.058.208,32</b>	<b>2.540.039.193,42</b>	<b>4.482.019.014,90</b>
5	02-99	DESARROLLO ACADÉMICO EXTRAORDINARIO	8.399.117.750,00	-1.377.059.541,68	7.022.058.208,32	2.540.039.193,42	4.482.019.014,90
5	02-99-01	APOYO A LA INVESTIGACION	0,00	6.539.427.160,63	6.539.427.160,63	2.205.090.557,91	4.334.336.602,72
5	02-99-01-08	EUCR EDICION DE LIBROS	0,00	0,00	0,00	153.491,43	-153.491,43
5	02-99-01-16	BASES PAR GERMINAC ESTRAT INTEG DE ADAPT	0,00	5.466.666,50	5.466.666,50	2.268.160,00	3.198.506,50
5	02-99-01-22	LEY 8114 IMPUESTO SOBRE COMBUSTIBLE CONA	0,00	6.369.923.360,99	6.369.923.360,99	2.175.832.116,50	4.194.091.244,49
5	02-99-01-32	FONDO DE RESERVA PRODUS	0,00	35.966.837,40	35.966.837,40	1.751.609,65	34.215.227,75
5	02-99-01-41	FONDO DE CONTINUIDAD DEL CITA	0,00	128.070.295,74	128.070.295,74	25.085.180,33	102.985.115,41
5	02-99-02	CENTROS E INSTITUTOS DE INVESTIGACION	0,00	960.913.310,51	960.913.310,51	250.289.469,67	710.623.840,84
5	02-99-02-01	PAP NEOTR COMPL MODUL INMUNID ADAPT DUR	0,00	10.300.000,00	10.300.000,00	4.500.068,10	5.799.931,90
5	02-99-02-04	FORMUL EXFOLIANT PELOIDE CREM D AGUAS TE	0,00	1.975.110,10	1.975.110,10	560.844,50	1.414.265,60
5	02-99-02-25	APOYO A LOS PROYECTOS DEL CIPROC	0,00	6.830.050,00	6.830.050,00	81.210,20	6.748.839,80
5	02-99-02-28	DES Y OPTIMIZ PROD COSMET A BAS DE LEC C	0,00	2.142.424,15	2.142.424,15	881.025,45	1.261.398,70
5	02-99-02-36	RENOVACION DE LA RED DEL LAB ING SISMICA	0,00	803.150.779,13	803.150.779,13	179.284.428,09	623.866.351,04
5	02-99-02-39	FORM PRODUCC PRODUT LIMPIEZ AMIGAB AMBIE	0,00	6.284.204,79	6.284.204,79	0,00	6.284.204,79
5	02-99-02-40	EVALUAC TACT INNOV BASAD MICROORG ANTAG	0,00	3.862.869,00	3.862.869,00	1.291.165,00	2.571.704,00
5	02-99-02-41	FONDO ESPECIAL DE BECAS (SEP)	0,00	0,00	0,00	4.922.841,95	-4.922.841,95
5	02-99-02-43	PRODUC NUEV VARIANT CAFE MED IND MUT AGE	0,00	357.187,95	357.187,95	287.213,00	69.974,95
5	02-99-02-46	LEY 7277 PROGRAMA COOPE U.C.R – M.A.G.	0,00	31.000.000,00	31.000.000,00	13.489.952,13	17.510.047,87
5	02-99-02-49	INFOR ANUAL HAC SOCIED DE LA INF Y CONON	0,00	2.566.451,55	2.566.451,55	287.624,00	2.278.827,55
5	02-99-02-50	OPCION REDUC USO AGROQUI POSCOS CUAT FRU	0,00	900.421,85	900.421,85	665.081,95	235.339,90
5	02-99-02-52	VALORAC SUBPROD PROC INDUST PIÑA APLIC H	0,00	1.082.667,30	1.082.667,30	889.121,00	193.546,30
5	02-99-02-56	FORTAL DEL EQUIPO E INFRAESTRUCT CICANUM	0,00	15.986.516,49	15.986.516,49	338.855,85	15.647.660,64
5	02-99-02-58	MANEJ INTEGR RECURS HIDRAUL CUEN RIO ABA	0,00	2.375.521,97	2.375.521,97	0,00	2.375.521,97
5	02-99-02-62	APROV RASTR D PIÑA P/ PRODUCC BIOENERGIA	0,00	20.256.590,60	20.256.590,60	2.874.375,20	17.382.215,40
5	02-99-02-79	FONDO DE CONTINGENCIAS DEL SEP	0,00	34.979.886,00	34.979.886,00	34.979.886,00	0,00
5	02-99-02-84	IDENT NUEV EFECT BACIL THURIN ACTIV CONT	0,00	9.896.315,28	9.896.315,28	1.305.945,90	8.590.369,38
5	02-99-02-86	EJEC PLAN REGUL E IND FRAG AMB L FORTUNA	0,00	2.000.000,00	2.000.000,00	0,00	2.000.000,00
5	02-99-02-92	CONT HIG CLOST DIF SUP MATE AVANZ (CIET)	0,00	2.919.111,35	2.919.111,35	1.730.482,35	1.188.629,00
5	02-99-02-93	CONT HIG CLOST DIF SUP MAT AVAN (CICIMA)	0,00	2.047.203,00	2.047.203,00	1.919.349,00	127.854,00
5	02-99-03	SISTEMA DE ESTUDIOS DE POSGRADO	0,00	5.483.954,05	5.483.954,05	4.204.360,51	1.279.593,54
5	02-99-03-05	FOND BECAS DE LA RED MACRO UNIVERSIDADES	0,00	5.483.954,05	5.483.954,05	4.204.360,51	1.279.593,54
5	02-99-04	CENTROS E INSTITUTOS DE INVESTIGACION	0,00	313.303.657,03	313.303.657,03	80.454.805,33	232.848.851,70
5	02-99-04-12	PROCES HIDROCLIMAT CORRED SECO CENTROAME	0,00	14.765.022,33	14.765.022,33	5.451.744,50	9.313.277,83
5	02-99-04-15	ESTUD PROP TRANS ELECT BIOMAC A TRAV NAN	0,00	5.287.817,99	5.287.817,99	3.756.560,95	1.531.257,04
5	02-99-04-25	APOYO ECON A ESTUD Q TRAB EN PROJ INVEST	0,00	42.500.000,00	42.500.000,00	11.684.083,95	30.815.916,05

**UNIVERSIDAD DE COSTA RICA**  
**VICERRECTORÍA DE ADMINISTRACIÓN**  
**OFICINA DE ADMINISTRACIÓN FINANCIERA**  
**SITUACIÓN PRESUPUESTARIA**  
**EGRESOS POR SECCIÓN Y UNIDAD EJECUTORA**  
**AL 30 DE JUNIO DE 2018**  
(Expresado en colones)

SECCIÓN N	UBICACIÓN PRESUPUESTARIA	DESCRIPCIÓN	PRESUPUESTO ORDINARIO	+ AUMENTOS - DISMINUCIONES	PRESUPUESTO TOTAL	EGRESO REAL	+ SUPERÁVIT - DÉFICIT
5	02-99-04-48	MARIC PEQ ESC MULT INTEGR PESC RECOLEC	0,00	35.043.810,55	35.043.810,55	10.249.817,15	24.793.993,40
5	02-99-04-49	EFFECT CAMB CLIM OBSERV SOB CICL HIDROLOG	0,00	28.747.221,60	28.747.221,60	3.559.397,25	25.187.824,35
5	02-99-04-50	PAP ESTR OXIDAT EFFECT CITOTOX TOXIN EPSI	0,00	27.543.686,65	27.543.686,65	11.980.940,25	15.562.746,40
5	02-99-04-51	DISEÑ ESTRAT PAIS FORMUL DESARR PROYEC E	0,00	9.344.499,70	9.344.499,70	9.300.200,00	44.299,70
5	02-99-04-52	ESTAB CULT BIOENERG FUEBT ENERG ALTERNA	0,00	5.704.873,00	5.704.873,00	2.807.217,20	2.897.655,80
5	02-99-04-53	ESTUD IMPAC TRANS CREC PLANE FINC 3 UCR	0,00	5.407.142,25	5.407.142,25	1.718.428,01	3.688.714,24
5	02-99-04-55	IMPLEMENT REGLAM TEC CENTROAM RTCA	0,00	0,00	0,00	924.775,67	-924.775,67
5	02-99-04-56	MURCIEL ROED AMBIENT DOMICIL PERIDOM RES	0,00	10.406.440,91	10.406.440,91	3.912.976,90	6.493.464,01
5	02-99-04-58	EST,DEM,PAS,Y CAR,USUA,SER,TRA,BUS EXT U	0,00	20.000.000,00	20.000.000,00	9.625.420,60	10.374.579,40
5	02-99-04-59	EST,JURID, DERECHO A SEGURID, ALIMENTMENT	0,00	2.595.428,05	2.595.428,05	360.542,90	2.234.885,15
5	02-99-04-60	VARIAC,PROP, DINAM, ESTRUCT,CONST, MAMPOS	0,00	8.600.000,00	8.600.000,00	0,00	8.600.000,00
5	02-99-04-61	EFIC, UTIL NUTR, EN LA NUT, ANIMALES MON	0,00	17.885.522,00	17.885.522,00	0,00	17.885.522,00
5	02-99-04-64	PERFIL EXPRES COMPAR MULTIPLES TEJI	0,00	44.850.000,00	44.850.000,00	4.914.899,00	39.935.101,00
5	02-99-04-65	RED ESTUDIO RESILIENCIA PSICOLOGICA	0,00	34.622.192,00	34.622.192,00	207.801,00	34.414.391,00
5	02-99-99	GLOBAL INVESTIGACION (F,R,)	8.399.117.750,00	-9.196.187.623,90	-797.069.873,90	0,00	-797.069.873,90
<b>5</b>	<b>03</b>	<b>ACCION SOCIAL</b>	<b>516.800.000,00</b>	<b>28.278.394,76</b>	<b>545.078.394,76</b>	<b>193.958.258,14</b>	<b>351.120.136,62</b>
5	03-99	DESARROLLO ACADÉMICO EXTRAORDINARIO	516.800.000,00	28.278.394,76	545.078.394,76	193.958.258,14	351.120.136,62
5	03-99-02	DIVULGACION Y DIFUSION	0,00	484.964.146,28	484.964.146,28	48.120.191,36	436.843.954,92
5	03-99-02-03	CONSTRUCCION DEL TEATRO UNIVERSITARIO	0,00	3.905.538,40	3.905.538,40	3.647.400,00	258.138,40
5	03-99-02-07	IV CONGRESO INTERNAC: GESTIÓN; INNOVACIO	0,00	15.592,50	15.592,50	0,00	15.592,50
5	03-99-02-10	ASESORIAS TECNICAS Y CONSULTORIAS CICAP	0,00	100.000.000,00	100.000.000,00	1.383.523,98	98.616.476,02
5	03-99-02-12	FONDO LIQUIDACION PROGRAMA PAIS	0,00	17.678.160,00	17.678.160,00	4.610.765,61	13.067.394,39
5	03-99-02-13	REMAN CURS ESPEC "DEMOC IDEL CRITICADO"	0,00	328.630,60	328.630,60	0,00	328.630,60
5	03-99-02-14	ESTUD ACTUAR REG INVAL; VEJ Y MUER IVM	0,00	0,00	0,00	26.495,15	-26.495,15
5	03-99-02-17	OLIMP COSTARRICENSES D MATEMATICAS-MEP	0,00	79.835.535,78	79.835.535,78	18.171.059,13	61.664.476,65
5	03-99-02-18	PROGRAMA DE DESARROLLO MUNICIPAL	0,00	129.600.000,00	129.600.000,00	14.211.347,32	115.388.652,68
5	03-99-02-19	EGRESOS DE OPERACIÓN CICAP	0,00	150.000.000,00	150.000.000,00	5.518.229,00	144.481.771,00
5	03-99-02-20	COMPETEN DERECH P/CULTIVAR DESARR HUMANO	0,00	3.600.689,00	3.600.689,00	551.371,17	3.049.317,83
5	03-99-03	APOYO A LA ACCION SOCIAL	0,00	474.228.348,71	474.228.348,71	145.838.066,78	328.390.281,93
5	03-99-03-10	LEY 6883 CONTROL CALIDAD DE ALIMENTOS	0,00	419.463.069,26	419.463.069,26	141.427.149,70	278.035.919,56
5	03-99-03-12	FONDO SOLIDAR CENTR INFANTIL UNIV (CIUS)	0,00	54.765.279,45	54.765.279,45	4.410.917,08	50.354.362,37
5	03-99-99	FONDOS RESTRINGIDOS -GLOBAL ACCION SOC,	516.800.000,00	-930.914.100,23	-414.114.100,23	0,00	-414.114.100,23
<b>5</b>	<b>04</b>	<b>VIDA ESTUDIANTIL</b>	<b>741.900.000,00</b>	<b>0,00</b>	<b>741.900.000,00</b>	<b>7.080.000,00</b>	<b>734.820.000,00</b>
5	04-99	DESARROLLO ACADÉMICO EXTRAORDINARIO	741.900.000,00	0,00	741.900.000,00	7.080.000,00	734.820.000,00
5	04-99-02	ATENCION SOCIO ECONOMICA ESTUDIANTES	0,00	81.149.617,00	81.149.617,00	4.180.000,00	76.969.617,00
5	04-99-02-05	BECA GUIDO SIBAJA PEREIRA-INTERESES-	0,00	500.000,00	500.000,00	200.000,00	300.000,00
5	04-99-02-08	FONDO ESTUDIANTIL APOYO ESTUDIANTES	0,00	72.789.617,00	72.789.617,00	830.000,00	71.959.617,00
5	04-99-02-09	BECAS CROWLEY	0,00	2.800.000,00	2.800.000,00	1.050.000,00	1.750.000,00
5	04-99-02-12	BECAS VICTORIA SALAS DOUST - INTERESES -	0,00	1.500.000,00	1.500.000,00	600.000,00	900.000,00
5	04-99-02-13	PREST, ESTUD, GOLCHER BARQUIL-INTERESES	0,00	2.560.000,00	2.560.000,00	1.000.000,00	1.560.000,00
5	04-99-02-17	BECA DR, JORGE VEGA MARTINEZ	0,00	1.000.000,00	1.000.000,00	500.000,00	500.000,00
5	04-99-03	DESARROLLO INTEGRAL ESTUDIANTIL	0,00	9.000.000,00	9.000.000,00	2.900.000,00	6.100.000,00
5	04-99-03-04	BECA "COLEG FEDER D INGEN Y ARQUIT CFIA"	0,00	9.000.000,00	9.000.000,00	2.900.000,00	6.100.000,00
5	04-99-99	FONDOS RESTRINGIDOS - GLOBAL VIDA ESTUD,	741.900.000,00	-90.149.617,00	651.750.383,00	0,00	651.750.383,00

**UNIVERSIDAD DE COSTA RICA**  
**VICERRECTORÍA DE ADMINISTRACIÓN**  
**OFICINA DE ADMINISTRACIÓN FINANCIERA**  
**SITUACIÓN PRESUPUESTARIA**  
**EGRESOS POR SECCIÓN Y UNIDAD EJECUTORA**  
**AL 30 DE JUNIO DE 2018**  
**(Expresado en colones)**

SECCIÓN N	UBICACIÓN PRESUPUESTARIA	DESCRIPCIÓN	PRESUPUESTO ORDINARIO	+ AUMENTOS - DISMINUCIONES	PRESUPUESTO TOTAL	EGRESO REAL	+ SUPERÁVIT - DÉFICIT
<b>5</b>	<b>05</b>	<b>ADMINISTRACION</b>	<b>17.100.000,00</b>	<b>0,00</b>	<b>17.100.000,00</b>	<b>575.318,50</b>	<b>16.524.681,50</b>
5	05-99	DESARROLLO ACADÉMICO EXTRAORDINARIO	17.100.000,00	0,00	17.100.000,00	575.318,50	16.524.681,50
5	05-99-02	SERVICIOS	0,00	0,00	0,00	575.318,50	-575.318,50
5	05-99-02-05	AGENCIA BANCARIA UNIVERSITARIA	0,00	0,00	0,00	575.318,50	-575.318,50
5	05-99-99	FONDOS RESTRINGIDOS - GLOBAL ADMINIST,	17.100.000,00	0,00	17.100.000,00	0,00	17.100.000,00
<b>5</b>	<b>06</b>	<b>DIRECCION SUPERIOR</b>	<b>383.000.000,00</b>	<b>0,00</b>	<b>383.000.000,00</b>	<b>2.331.238,20</b>	<b>380.668.761,80</b>
5	06-99	DESARROLLO ACADÉMICO EXTRAORDINARIO	383.000.000,00	0,00	383.000.000,00	2.331.238,20	380.668.761,80
5	06-99-02	RECTORIA	0,00	5.500.000,00	5.500.000,00	2.300.000,00	3.200.000,00
5	06-99-02-01	BECAS CLYDE JHON SURGI - INTERESES-	0,00	5.500.000,00	5.500.000,00	2.300.000,00	3.200.000,00
5	06-99-02-08	FONDO PERMANENTE DE CAPITALIZACION FDI	0,00	0,00	0,00	0,00	0,00
5	06-99-05	OFICINAS COADYUVANTES	0,00	0,00	0,00	31.238,20	-31.238,20
5	06-99-05-03	ACTIVIDADES DE INTERCAMBIO ACADÉMICO	0,00	0,00	0,00	31.238,20	-31.238,20
5	06-99-99	FONDOS RESTRIGIDOS GLOBAL DIRECCION SUP,	383.000.000,00	-5.500.000,00	377.500.000,00	0,00	377.500.000,00
<b>5</b>	<b>07</b>	<b>DESARROLLO REGIONAL</b>	<b>1.248.480.156,90</b>	<b>5.039.131,63</b>	<b>1.253.519.288,53</b>	<b>201.648.079,78</b>	<b>1.051.871.208,75</b>
5	07-99	DESARROLLO ACADÉMICO EXTRAORDINARIO	1.248.480.156,90	5.039.131,63	1.253.519.288,53	201.648.079,78	1.051.871.208,75
5	07-99-01	SEDE REGIONAL DE OCCIDENTE	0,00	0,00	0,00	10.000,00	-10.000,00
5	07-99-01-01	PROYECTOS DOCENTES -SEDE REG, OCCIDENTE	0,00	0,00	0,00	10.000,00	-10.000,00
5	07-99-02	SEDE REGIONAL DE GUANACASTE	0,00	26.639.227,65	26.639.227,65	4.702.293,96	21.936.933,69
5	07-99-02-03	LEY DE PESCA NO, 8436 SEDE GUANACASTE	0,00	26.639.227,65	26.639.227,65	4.702.293,96	21.936.933,69
5	07-99-03	SEDE REGIONAL DEL ATLANTICO	0,00	971.336.916,32	971.336.916,32	129.295.321,29	842.041.595,03
5	07-99-03-02	LEY 7386 RECINTO UNV, DE PARAISO CARTAGO	0,00	971.336.916,32	971.336.916,32	129.295.321,29	842.041.595,03
5	07-99-04	SEDE REGIONAL DE LIMON	0,00	72.177.699,95	72.177.699,95	13.484.058,76	58.693.641,19
5	07-99-04-03	LEY 7277: SEDE REGIONAL DE LIMON	0,00	44.643.918,04	44.643.918,04	9.766.468,00	34.877.450,04
5	07-99-04-08	LEY DE PESCA NO, 8436 SEDE DEL CARIBE	0,00	27.533.781,91	27.533.781,91	3.717.590,76	23.816.191,15
5	07-99-05	SEDE REGIONAL DEL PACIFICO	0,00	106.695.398,62	106.695.398,62	54.156.405,77	52.538.992,85
5	07-99-05-02	LEY DE PESCA NO,8436 SEDE PACIFICO	0,00	106.695.398,62	106.695.398,62	54.156.405,77	52.538.992,85
5	07-99-99	FONDOS RESTRINDOS -GLOBAL DESARROLLO REG	1.248.480.156,90	-1.171.810.110,91	76.670.045,99	0,00	76.670.045,99
<b>6</b>		<b>CURSOS ESPECIALES</b>	<b>921.000.000,00</b>	<b>-48.434.424,86</b>	<b>872.565.575,14</b>	<b>209.867.661,09</b>	<b>662.697.914,05</b>
<b>6</b>	<b>01</b>	<b>DOCENCIA</b>	<b>392.000.000,00</b>	<b>-38.184.424,86</b>	<b>353.815.575,14</b>	<b>70.027.844,42</b>	<b>283.787.730,72</b>
6	01-97	DESARROLLO VINCULO EXT,ACTIV,TRANSITORIA	392.000.000,00	-16.174.308,91	375.825.691,09	70.027.844,42	305.797.846,67
6	01-97-01	APOYO A LA DOCENCIA	0,00	3.854.938,79	3.854.938,79	877.949,00	2.976.989,79
6	01-97-01-03	ACTIVIDAD DEPORTIVA SEDE REG, ATLANTICO	0,00	0,00	0,00	14.749,00	-14.749,00
6	01-97-01-05	ACTIVIDAD DEPORTIVA SEDE REG, OCCIDENTE	0,00	2.538.799,91	2.538.799,91	820.298,00	1.718.501,91
6	01-97-01-07	ACTIVIDAD DEPORTIVA SEDE REG, GUANACASTE	0,00	1.316.138,88	1.316.138,88	24.668,00	1.291.470,88
6	01-97-01-08	ACTIVIDAD DEPORTIVA SEDE REG, LIMON	0,00	0,00	0,00	11.933,00	-11.933,00
6	01-97-01-09	ACTIVIDAD DEPORTIVA SEDE REG, PACIFICO	0,00	0,00	0,00	6.301,00	-6.301,00
6	01-97-02	ARTES Y LETRAS	0,00	98.526.229,37	98.526.229,37	39.800.477,35	58.725.752,02
6	01-97-02-02	PROGRAMA FRANCES A DISTANCIA	0,00	22.010.115,95	22.010.115,95	10.427.301,26	11.582.814,69
6	01-97-02-04	DERECHO EXAMENES DE LENGUAS MODERNAS	0,00	24.746.450,74	24.746.450,74	10.708.403,90	14.038.046,84
6	01-97-02-06	BACHILLE EN INGLES MODALIDAD A DISTANCIA	0,00	29.633.949,60	29.633.949,60	11.825.157,15	17.808.792,45
6	01-97-02-07	LICENCIA EN ENSEÑ INGLES-FRANC COMO LENG	0,00	22.135.713,08	22.135.713,08	6.839.615,04	15.296.098,04
6	01-97-03	CIENCIAS BASICAS	0,00	20.248.647,73	20.248.647,73	2.509.429,70	17.739.218,03
6	01-97-03-03	EXAMEN DE DIAGNOSTICO DE MATEMATICA	0,00	20.248.647,73	20.248.647,73	2.509.429,70	17.739.218,03
6	01-97-04	CIENCIAS SOCIALES	0,00	117.660.000,00	117.660.000,00	2.353.092,00	115.306.908,00

**UNIVERSIDAD DE COSTA RICA**  
**VICERRECTORÍA DE ADMINISTRACIÓN**  
**OFICINA DE ADMINISTRACIÓN FINANCIERA**  
**SITUACIÓN PRESUPUESTARIA**  
**EGRESOS POR SECCIÓN Y UNIDAD EJECUTORA**  
**AL 30 DE JUNIO DE 2018**  
**(Expresado en colones)**

SECCIÓN N	UBICACIÓN PRESUPUESTARIA	DESCRIPCIÓN	PRESUPUESTO ORDINARIO	+ AUMENTOS - DISMINUCIONES	PRESUPUESTO TOTAL	EGRESO REAL	+ SUPERÁVIT - DÉFICIT
6	01-97-04-01	ACTIVIDAD DEPORTIVA ESC, EDUCACION FISICA	0,00	117.660.000,00	117.660.000,00	2.353.092,00	115.306.908,00
6	01-97-05	SALUD	0,00	65.000.000,00	65.000.000,00	24.486.896,37	40.513.103,63
6	01-97-05-01	ASISTENTES DENTALES	0,00	65.000.000,00	65.000.000,00	24.486.896,37	40.513.103,63
6	01-97-99	CURSOS ESPECIALES GLOBAL DE DOCENCIA	392.000.000,00	-321.464.124,80	70.535.875,20	0,00	70.535.875,20
6	01-98	DESARROLLO VINCULO EXT, ACTIV, PERMANENTES	0,00	-22.010.115,95	-22.010.115,95	0,00	-22.010.115,95
6	01-98-99	EMPRESAS AUXILIARES GLOBAL DE DOCENCIA	0,00	-22.010.115,95	-22.010.115,95	0,00	-22.010.115,95
<b>6</b>	<b>03</b>	<b>ACCION SOCIAL</b>	<b>529.000.000,00</b>	<b>-10.250.000,00</b>	<b>518.750.000,00</b>	<b>139.839.816,67</b>	<b>378.910.183,33</b>
6	03-97	DESARROLLO VINC, EXT, ACTIV, TRANSITORIAS	529.000.000,00	-10.250.000,00	518.750.000,00	139.839.816,67	378.910.183,33
6	03-97-03	APOYO A LA ACCION SOCIAL	0,00	414.120.686,38	414.120.686,38	89.796.557,80	324.324.128,58
6	03-97-03-05	PROGRAMA EXTENSION EDUCATIVA PREESCOLAR	0,00	61.985.737,82	61.985.737,82	14.671.105,80	47.314.632,02
6	03-97-03-07	ETAPA BASICA DE MUSICA SEDE CENTRAL	0,00	72.056.244,05	72.056.244,05	13.046.802,40	59.009.441,65
6	03-97-03-08	RECUPERACION ACAD, P/ESTUD, SECUNDARIA LIM	0,00	13.088.632,00	13.088.632,00	2.272.447,75	10.816.184,25
6	03-97-03-15	T, C, U, SERVICIOS EDUCATIVOS COMPLEMENTAR	0,00	10.760.763,63	10.760.763,63	4.080.662,50	6.680.101,13
6	03-97-03-19	CONTROL INT, Y VAL, DEL RIESGO MUN, M, OCA	0,00	7.800.000,00	7.800.000,00	948.163,34	6.851.836,66
6	03-97-03-26	ESCUELA DE TECNOLOGIAS EN SALUD	0,00	40.983.021,00	40.983.021,00	3.747.727,53	37.235.293,47
6	03-97-03-32	CURSOS LIBRES ESTUDIOS GENERALES	0,00	38.000.000,00	38.000.000,00	8.633.309,10	29.366.690,90
6	03-97-03-43	ETAPA BASICA DE MUSICA SEDE OCCIDENTE	0,00	6.375.914,00	6.375.914,00	960.475,00	5.415.439,00
6	03-97-03-47	CONVERSACION INGLESA TOEFL	0,00	124.000.000,00	124.000.000,00	33.034.867,52	90.965.132,48
6	03-97-03-50	ETAPA BASICA DE MUSICA SEDE REG LIMON	0,00	8.064.764,45	8.064.764,45	908.000,00	7.156.764,45
6	03-97-03-58	ETAPA BASICA DE MUSICA SEDE REG, ATLANTIC	0,00	14.336.000,00	14.336.000,00	5.117.707,81	9.218.292,19
6	03-97-03-65	CURSOS LIBRES SEDE REGIONAL OCCIDENTE	0,00	0,00	0,00	268.000,00	-268.000,00
6	03-97-03-84	NUCLEO DE TECNOLOGIA - ESC, DE ENFERMERIA	0,00	7.045.488,53	7.045.488,53	1.249.360,00	5.796.128,53
6	03-97-03-88	PROG CAPAC EN GEST DE LA INNOV; PROP INT	0,00	9.624.120,90	9.624.120,90	857.929,05	8.766.191,85
6	03-97-04	APOYO A LA ACCIÓN SOCIAL	0,00	485.308.765,04	485.308.765,04	50.043.258,87	435.265.506,17
6	03-97-04-02	C.E.D. MAESTRÍA EN CIENCIAS BIOMEDICAS	0,00	4.193.009,37	4.193.009,37	1.697.540,47	2.495.468,90
6	03-97-04-09	PROGRAMAS TECNICOS DE EDUCACION CONTINUA	0,00	3.492.113,69	3.492.113,69	101.320,10	3.390.793,59
6	03-97-04-13	PROG EDUCACION CONTINUA FAC, MEDICINA	0,00	1.078.508,00	1.078.508,00	1.620.000,00	-541.492,00
6	03-97-04-34	PROGRAM DE CAPACIT EN EDUCACION CONTINUA	0,00	435.000.000,00	435.000.000,00	43.614.269,12	391.385.730,88
6	03-97-04-45	PROGRAMA VIVIR POR SIEMPRE JOVEN	0,00	6.584.347,00	6.584.347,00	783.307,50	5.801.039,50
6	03-97-04-46	ETAPA BASICA MUSICA-RECINTO DE GUAPILES	0,00	0,00	0,00	36.000,00	-36.000,00
6	03-97-04-48	CURSOS DEL TEATRO POR DENTRO	0,00	3.610.786,98	3.610.786,98	904.000,00	2.706.786,98
6	03-97-04-51	CURSO: GEST REDUC RIESG DESAST MUN ESCAZU	0,00	3.000.000,00	3.000.000,00	1.286.821,68	1.713.178,32
6	03-97-04-52	PROG EDUC CONTINUA ESC ADM EDUCATIVA	0,00	28.350.000,00	28.350.000,00	0,00	28.350.000,00
6	03-97-99	CURSOS ESPECIALES GLOBAL ACCIÓN SOCIAL	529.000.000,00	-909.679.451,42	-380.679.451,42	0,00	-380.679.451,42
<b>7</b>		<b>PROG, POSGRADO FINANCIAMIENTO COMPLEMENTARIO</b>	<b>2.820.000.000,00</b>	<b>-16.443.662,98</b>	<b>2.803.556.337,02</b>	<b>947.338.603,75</b>	<b>1.856.217.733,27</b>
<b>7</b>	<b>01</b>	<b>DOCENCIA</b>	<b>2.820.000.000,00</b>	<b>-16.443.662,98</b>	<b>2.803.556.337,02</b>	<b>947.338.603,75</b>	<b>1.856.217.733,27</b>
7	01-97	DESARROLLO VINCULO EXT ACTIV TRANSITORIA	2.820.000.000,00	-16.443.662,98	2.803.556.337,02	947.338.603,75	1.856.217.733,27
7	01-97-01	APOYO A LA DOCENCIA	0,00	601.501.136,65	601.501.136,65	186.952.016,92	414.549.119,73
7	01-97-01-04	MAESTRÍA EN ECONOMÍA	0,00	0,00	0,00	184.864,50	-184.864,50
7	01-97-01-11	MAESTRÍA AGROEMPRESARIAL	0,00	94.785.063,20	94.785.063,20	24.132.788,69	70.652.274,51
7	01-97-01-12	DOCTORADO EN EDUCACIÓN	0,00	18.509.560,00	18.509.560,00	5.364.769,22	13.144.790,78
7	01-97-01-13	MAESTRÍA EN QUÍMICA INDUSTRIAL	0,00	2.356.244,79	2.356.244,79	1.561.067,85	795.176,94
7	01-97-01-15	POSGRADO COMPUTACIÓN E INFORMÁTICA	0,00	72.628.970,59	72.628.970,59	28.340.979,66	44.287.990,93
7	01-97-01-16	POSGRADO EN ADMINISTRACIÓN EDUCATIVA	0,00	42.564.640,00	42.564.640,00	14.521.649,71	28.042.990,29
7	01-97-01-18	MAESTRÍA ADMINISTRACIÓN UNIVERSITARIA	0,00	15.815.241,77	15.815.241,77	3.459.326,38	12.355.915,39

**UNIVERSIDAD DE COSTA RICA**  
**VICERRECTORÍA DE ADMINISTRACIÓN**  
**OFICINA DE ADMINISTRACIÓN FINANCIERA**  
**SITUACIÓN PRESUPUESTARIA**  
**EGRESOS POR SECCIÓN Y UNIDAD EJECUTORA**  
**AL 30 DE JUNIO DE 2018**  
(Expresado en colones)

SECCIÓN N	UBICACIÓN PRESUPUESTARIA	DESCRIPCIÓN	PRESUPUESTO ORDINARIO	+ AUMENTOS - DISMINUCIONES	PRESUPUESTO TOTAL	EGRESO REAL	+ SUPERÁVIT - DÉFICIT
7	01-97-01-21	POSGRADO EN INGENIERÍA CIVIL	0,00	78.850.000,00	78.850.000,00	23.186.942,92	55.663.057,08
7	01-97-01-22	MAESTRÍA EN EVALUACIÓN EDUCATIVA	0,00	0,00	0,00	282.657,00	-282.657,00
7	01-97-01-23	MAESTRÍA EN GERONTOLOGÍA	0,00	7.970.796,40	7.970.796,40	3.022.775,17	4.948.021,23
7	01-97-01-25	POSG ENSEÑANZA INGLES COMO LENGUA EXTRAN	0,00	36.442.318,90	36.442.318,90	11.712.291,40	24.730.027,50
7	01-97-01-29	DOCTORADO GOBIERNO Y POLÍTICA PUBLICA	0,00	19.115.932,00	19.115.932,00	2.632.048,54	16.483.883,46
7	01-97-01-30	MAESTRÍA TRABAJO SOCIAL	0,00	2.179.260,00	2.179.260,00	335.343,70	1.843.916,30
7	01-97-01-31	MAESTRÍA EN INGENIERÍA ELÉCTRICA	0,00	0,00	0,00	88.515,36	-88.515,36
7	01-97-01-32	MAESTRÍA EN DIPLOMACIA	0,00	39.000.000,00	39.000.000,00	15.974.683,40	23.025.316,60
7	01-97-01-34	MAESTRÍA EN CIENCIAS DE LOS ALIMENTOS	0,00	13.016.975,40	13.016.975,40	1.393.125,98	11.623.849,42
7	01-97-01-35	PROGRAMA DE POSGRADO EN PSICOLOGÍA	0,00	63.245.760,00	63.245.760,00	27.463.096,41	35.782.663,59
7	01-97-01-36	MAESTRÍA PROFESIONAL EN RECREACIÓN	0,00	10.615.410,73	10.615.410,73	1.680.487,38	8.934.923,35
7	01-97-01-37	POSGRADO EN ORIENTACIÓN	0,00	851.301,44	851.301,44	36.000,00	815.301,44
7	01-97-01-38	PROGRAMA DE POSGRADO EN MATEMATICAS	0,00	4.821.749,43	4.821.749,43	218.514,75	4.603.234,68
7	01-97-01-39	MAESTRÍA EN CIENCIAS PENALES	0,00	16.555.184,00	16.555.184,00	9.368.867,76	7.186.316,24
7	01-97-01-42	MAESTRÍA EN HIDROLOGÍA	0,00	0,00	0,00	21.528,00	-21.528,00
7	01-97-01-47	MAESTRÍA PROFESIONAL EN GESTIÓN HOTELERA	0,00	0,00	0,00	7.520,25	-7.520,25
7	01-97-01-48	MAEST EN GESTIÓN JURIDIC DE LA EDUCACION	0,00	10.212.864,00	10.212.864,00	514.585,90	9.698.278,10
7	01-97-01-49	MAEST PROF SIST INFOR GEOGRAF T TELEDETE	0,00	17.120.000,00	17.120.000,00	983.730,00	16.136.270,00
7	01-97-01-50	POSGRADO EN ADMINISTRACIÓN PUBLICA	0,00	34.843.864,00	34.843.864,00	10.463.856,99	24.380.007,01
7	01-97-03	CIENCIAS BÁSICAS	0,00	20.352.483,13	20.352.483,13	8.244.688,09	12.107.795,04
7	01-97-03-02	MAESTRÍA EN BIBLIOTECOLOGÍA	0,00	9.882.523,13	9.882.523,13	3.362.378,51	6.520.144,62
7	01-97-03-05	MAESTRÍA DERECH COMUNIT Y DERECHO HUMANO	0,00	500.000,00	500.000,00	500.000,00	0,00
7	01-97-03-08	DOCTORADO EN DERECHO	0,00	9.969.960,00	9.969.960,00	4.382.309,58	5.587.650,42
7	01-97-04	CIENCIAS SOCIALES	0,00	367.539.043,14	367.539.043,14	136.153.935,45	231.385.107,69
7	01-97-04-03	MAESTRÍA EN PLANIFICACIÓN CURRICULAR	0,00	13.978.845,77	13.978.845,77	6.207.191,74	7.771.654,03
7	01-97-04-06	MAESTRÍA EN CIENCIAS POLÍTICAS	0,00	0,00	0,00	112.125,00	-112.125,00
7	01-97-04-07	MAESTRÍA EVALUACIÓN PROYECTOS	0,00	34.782.326,37	34.782.326,37	12.097.632,00	22.684.694,37
7	01-97-04-09	MAESTRÍA PROFESIONAL EN HISTORIA	0,00	1.022.208,00	1.022.208,00	338.374,78	683.833,22
7	01-97-04-10	POSGRADO ADMINISTRACIÓN Y DIRECCIÓN EMP	0,00	227.642.275,00	227.642.275,00	76.016.841,24	151.625.433,76
7	01-97-04-14	POSGRADO EN DERECHO NOTARIAL Y REGISTRAL	0,00	51.155.300,00	51.155.300,00	22.019.897,27	29.135.402,73
7	01-97-04-20	DOCTORADO ESTUDIOS SOCIEDAD Y CULTURA	0,00	16.859.592,00	16.859.592,00	9.524.198,52	7.335.393,48
7	01-97-04-24	MAESTRÍA EN DERECHO AMBIENTAL	0,00	0,00	0,00	127.824,00	-127.824,00
7	01-97-04-25	MAESTRÍA EN DERECHOS MUNICIPALES	0,00	500.000,00	500.000,00	646.047,85	-146.047,85
7	01-97-04-28	MAESTRÍA EN JUSTICIA CONSTITUCIONAL	0,00	18.169.616,00	18.169.616,00	8.446.301,93	9.723.314,07
7	01-97-04-29	PROGRAM POSGRADO EN ESTUDIOS DE LA MUJER	0,00	3.428.880,00	3.428.880,00	617.501,12	2.811.378,88
7	01-97-05	SALUD	0,00	1.390.873.773,15	1.390.873.773,15	561.275.937,13	829.597.836,02
7	01-97-05-02	MAESTRÍA EN ODONTOLOGIA GENERAL AVANZADA	0,00	16.778.026,97	16.778.026,97	5.097.789,03	11.680.237,94
7	01-97-05-03	MAESTRÍA EN NUTRICION HUMANA	0,00	19.142.751,87	19.142.751,87	9.977.330,14	9.165.421,73
7	01-97-05-06	ESPECIALIDADES EN MICROBIOLOGIA	0,00	31.284.810,00	31.284.810,00	22.682.965,54	8.601.844,46
7	01-97-05-07	MAESTRÍA EN FARMACOPEDENDENCIA	0,00	1.564.118,76	1.564.118,76	646.508,69	917.610,07
7	01-97-05-10	POSGRADO ESPECIALIDADES MEDICAS	0,00	1.072.139.280,70	1.072.139.280,70	412.811.798,99	659.327.481,71
7	01-97-05-11	MAESTRÍA EN SALUD PUBLICA-VARIOS ENFASIS	0,00	51.391.936,00	51.391.936,00	20.835.292,41	30.556.643,59
7	01-97-05-12	POSGRADO MEDICINA LEGAL Y PATOLOGIA	0,00	12.309.795,52	12.309.795,52	8.333,35	12.301.462,17
7	01-97-05-14	MAESTRÍA EN CIENCIAS DE ENFERMERIA	0,00	170.000.000,00	170.000.000,00	82.216.564,27	87.783.435,73
7	01-97-05-16	MAEST PROFES EN FARMAC Y GEREN DE MEDICA	0,00	6.840.424,33	6.840.424,33	3.388.249,29	3.452.175,04
7	01-97-05-17	MAESTRÍA EN BIOINFORMATICA	0,00	9.272.629,00	9.272.629,00	3.576.376,67	5.696.252,33
7	01-97-05-18	MAESTRÍA EN ATENCION FARMACEUTICA	0,00	150.000,00	150.000,00	34.728,75	115.271,25
7	01-97-06	INGENIERÍA S Y ARQUITECTURA	0,00	220.953.891,53	220.953.891,53	54.712.026,16	166.241.865,37

**UNIVERSIDAD DE COSTA RICA**  
**VICERRECTORÍA DE ADMINISTRACIÓN**  
**OFICINA DE ADMINISTRACIÓN FINANCIERA**  
**SITUACIÓN PRESUPUESTARIA**  
**EGRESOS POR SECCIÓN Y UNIDAD EJECUTORA**  
**AL 30 DE JUNIO DE 2018**  
(Expresado en colones)

SECCIÓN N	UBICACIÓN PRESUPUESTARIA	DESCRIPCIÓN	PRESUPUESTO ORDINARIO	+ AUMENTOS - DISMINUCIONES	PRESUPUESTO TOTAL	EGRESO REAL	+ SUPERÁVIT - DÉFICIT
7	01-97-06-01	MAESTRÍA EN INGENIERÍA QUIMICA	0,00	11.387.663,00	11.387.663,00	4.727.735,46	6.659.927,54
7	01-97-06-03	MAESTRÍA EN INGENIERÍA INDUSTRIAL	0,00	67.895.369,52	67.895.369,52	21.587.839,26	46.307.530,26
7	01-97-06-04	MAESTRÍA EN ARQUITECTURA	0,00	32.625.774,48	32.625.774,48	1.785.164,16	30.840.610,32
7	01-97-06-05	MAESTRÍA EN GESTIÓN AMBIENT Y ECOTURISMO	0,00	18.363.280,40	18.363.280,40	211.905,00	18.151.375,40
7	01-97-06-06	MAES, EN GESTIÓN DEL RIESGO EN DESASTRES	0,00	10.912.000,00	10.912.000,00	4.200.449,30	6.711.550,70
7	01-97-06-08	MAESTRÍA EN DERECHO PUBLICO	0,00	50.204.220,00	50.204.220,00	16.743.987,79	33.460.232,21
7	01-97-06-10	MAEST PROF ING MEC ENF SIST TERMIC Y ENE	0,00	7.249.406,25	7.249.406,25	1.553.544,60	5.695.861,65
7	01-97-06-11	MAESTRÍA PROFESION EN METEOROLIA OPERATI	0,00	5.127.138,24	5.127.138,24	2.385.900,59	2.741.237,65
7	01-97-06-12	POSGRAD TECNOL INFORMAC COMUN GEST ORGAN	0,00	17.189.039,64	17.189.039,64	1.515.500,00	15.673.539,64
7	01-97-98	PROG, POSGRADO FINANC,COMP GLOBAL DOCENC	2.820.000.000,00	-2.600.288.430,58	219.711.569,42	0,00	219.711.569,42
7	01-97-99	CURSOS ESPECIALES GLOBAL DE DOCENCIA	0,00	-17.375.560,00	-17.375.560,00	0,00	-17.375.560,00
<b>8</b>	<b>FONDOS INTRAPROYECTOS</b>		<b>8.820.000.000,00</b>	<b>191.480.615,92</b>	<b>9.011.480.615,92</b>	<b>1.082.360.633,94</b>	<b>7.929.119.981,98</b>
<b>8</b>	<b>01</b>	<b>DOCENCIA</b>	<b>1.377.000.000,00</b>	<b>57.338.981,79</b>	<b>1.434.338.981,79</b>	<b>101.898.920,20</b>	<b>1.332.440.061,59</b>
8	01-97	DESARROLLO VINCULO EXT,ACTIV,TRANSITORIA	0,00	-18.401.387,14	-18.401.387,14	0,00	-18.401.387,14
8	01-97-98	PROG, POSGRADO FINANC,COMP,GLOBAL DOCENC	0,00	-18.401.387,14	-18.401.387,14	0,00	-18.401.387,14
8	01-99	DESARROLLO ACADÉMICO EXTRAORDINARIO	1.377.000.000,00	75.740.368,93	1.452.740.368,93	101.898.920,20	1.350.841.448,73
8	01-99-95	FONDO DE DESARROLLO INSTITUCIONAL	0,00	297.318.973,72	297.318.973,72	101.898.920,20	195.420.053,52
8	01-99-95-01	ESCUELA DE ARTES DRAMÁTICAS	0,00	1.650.317,20	1.650.317,20	400.000,00	1.250.317,20
8	01-99-95-03	ESCUELA DE ARTES MUSICALES	0,00	66.116,90	66.116,90	0,00	66.116,90
8	01-99-95-04	ESCUELA DE FILOLOGÍA LING Y LIT	0,00	2.902.214,00	2.902.214,00	0,00	2.902.214,00
8	01-99-95-07	ESCUELA DE BIOLOGÍA	0,00	7.798.331,97	7.798.331,97	1.205.196,70	6.593.135,27
8	01-99-95-11	ESCUELA DE QUÍMICA	0,00	2.841.122,75	2.841.122,75	0,00	2.841.122,75
8	01-99-95-13	FACULTAD DE DERECHO	0,00	20.588.357,14	20.588.357,14	12.003.715,75	8.584.641,39
8	01-99-95-16	ESCUELA ORIENTACION Y EDUCACION ESPECIAL	0,00	69.845,00	69.845,00	54.714,25	15.130,75
8	01-99-95-17	ESCUELA DE EDUCACION FISICA Y DEPORTES	0,00	34.897,00	34.897,00	0,00	34.897,00
8	01-99-95-25	ESCUELA DE ENFERMERIA	<b>0,00</b>	9.961.547,40	9.961.547,40	859.644,05	9.101.903,35
8	01-99-95-26	ESCUELA DE SALUD PUBLICA	0,00	10.961.760,13	10.961.760,13	0,00	10.961.760,13
8	01-99-95-28	PROGRAMA DE TECNOLOGIAS EN SALUD	0,00	21.657.190,25	21.657.190,25	0,00	21.657.190,25
8	01-99-95-29	FACULTAD DE ODONTOLOGIA	0,00	56.670.255,00	56.670.255,00	45.877.173,30	10.793.081,70
8	01-99-95-31	FACULTAD DE FARMACIA	0,00	6.229.600,00	6.229.600,00	229.600,00	6.000.000,00
8	01-99-95-32	ESCUELA DE INGENIERÍA CIVIL	0,00	87.614.320,33	87.614.320,33	5.246.419,00	82.367.901,33
8	01-99-95-33	ESCUELA DE INGENIERÍA ELECTRICA	0,00	8.092.904,54	8.092.904,54	0,00	8.092.904,54
8	01-99-95-35	ESCUELA DE INGENIERÍA INDUSTRIAL	0,00	380.000,00	380.000,00	2.834.355,00	-2.454.355,00
8	01-99-95-36	ESCUELA DE ARQUITECTURA	0,00	15.913.810,88	15.913.810,88	0,00	15.913.810,88
8	01-99-95-42	ESCUELA DE INGENIERÍA QUIMICA	0,00	5.500.000,00	5.500.000,00	5.500.000,00	0,00
8	01-99-95-43	ESCUELA DE ADM, NEGOCIOS	0,00	27.678.202,99	27.678.202,99	26.445.417,35	1.232.785,64
8	01-99-95-44	ESCUELA DE ECONOMIA	0,00	10.189.203,60	10.189.203,60	1.159.969,55	9.029.234,05
8	01-99-95-48	ESCUELA DE GOEGRAFIA	0,00	518.976,64	518.976,64	82.715,25	436.261,39
8	01-99-98	FONDO ESPECIAL F.D.I (DOCENCIA – FR)	1.377.000.000,00	-221.578.604,79	1.155.421.395,21	0,00	1.155.421.395,21
<b>8</b>	<b>02</b>	<b>INVESTIGACION</b>	<b>2.486.000.000,00</b>	<b>33.321.096,83</b>	<b>2.519.321.096,83</b>	<b>496.243.005,32</b>	<b>2.023.078.091,51</b>
8	02-99	DESARROLLO ACADÉMICO EXTRAORDINARIO	2.486.000.000,00	33.321.096,83	2.519.321.096,83	496.243.005,32	2.023.078.091,51
8	02-99-02	CENTROS E INSTITUTOS DE INVESTIGACION	0,00	185.283.051,45	185.283.051,45	23.737.068,02	161.545.983,43
8	02-99-02-41	FONDO ESPECIAL DE BECAS (SEP)	0,00	185.283.051,45	185.283.051,45	23.737.068,02	161.545.983,43
8	02-99-03	SISTEMA DE ESTUDIOS DE POSGRADO	0,00	867.348.800,00	867.348.800,00	226.414.519,80	640.934.280,20
8	02-99-03-06	DONACION SISTEMA ESTUDIOS DE POSGRADO	0,00	867.348.800,00	867.348.800,00	226.414.519,80	640.934.280,20

**UNIVERSIDAD DE COSTA RICA**  
**VICERRECTORÍA DE ADMINISTRACIÓN**  
**OFICINA DE ADMINISTRACIÓN FINANCIERA**  
**SITUACIÓN PRESUPUESTARIA**  
**EGRESOS POR SECCIÓN Y UNIDAD EJECUTORA**  
**AL 30 DE JUNIO DE 2018**  
**(Expresado en colones)**

SECCIÓN N	UBICACIÓN PRESUPUESTARIA	DESCRIPCIÓN	PRESUPUESTO ORDINARIO	+ AUMENTOS - DISMINUCIONES	PRESUPUESTO TOTAL	EGRESO REAL	+ SUPERÁVIT - DÉFICIT
8	02-99-95	FONDO DE DESARROLLO INSTITUCIONAL	0,00	871.646.320,13	871.646.320,13	246.091.417,50	625.554.902,63
8	02-99-95-01	SERVICIOS APOYO VICERRECTORIA INVESTIGAC	0,00	784.242.277,77	784.242.277,77	240.389.096,95	543.853.180,82
8	02-99-95-02	SIST EDITORIAL DIF CIENTIF DE LA INVEST	0,00	4.606.979,46	4.606.979,46	0,00	4.606.979,46
8	02-99-95-09	CTRO INV, ELECTROQUIM Y ENERGIA QUIMICA	0,00	598.593,56	598.593,56	235.953,25	362.640,31
8	02-99-95-13	CENTRO EN INVESTIGACIONES AGRONOMICAS	0,00	6.598.535,39	6.598.535,39	40.000,00	6.558.535,39
8	02-99-95-14	CENTRO INVEST EN GRANOS Y SEMILLAS	0,00	5.264.557,45	5.264.557,45	2.500.000,00	2.764.557,45
8	02-99-95-18	INSTITUTO DE INVESTIGACION EN EDUCACION	0,00	7.906.065,91	7.906.065,91	735.880,50	7.170.185,41
8	02-99-95-21	INSTITUTO INVESTIG EN INGENIERÍA	<b>0,00</b>	40.193,60	40.193,60	<b>0,00</b>	40.193,60
8	02-99-95-25	CENTRO INVEST EN ESTUDIOS DE LA MUJER	0,00	4.781.083,68	4.781.083,68	0,00	4.781.083,68
8	02-99-95-26	CTRO INVEST ECONOMIA AGRICOLA Y DES AGRO	0,00	3.121.758,59	3.121.758,59	230.000,00	2.891.758,59
8	02-99-95-28	SISTEMA DE ESTUDIOS DE POSGRADO	0,00	7.325.811,73	7.325.811,73	1.460.226,80	5.865.584,93
8	02-99-95-29	CTRO INVEST BIOLOGIA CELULAR Y MOLECULA	0,00	3.576.489,00	3.576.489,00	0,00	3.576.489,00
8	02-99-95-31	INST INVESTIGACIONES EN SALUD	0,00	1.560.673,00	1.560.673,00	0,00	1.560.673,00
8	02-99-95-33	CENTRO DE INVEST EN PROTECCION CULTIVOS	0,00	6.151.504,00	6.151.504,00	466.200,00	5.685.304,00
8	02-99-95-44	CENTRO DE INVESTI Y ESTUDIOS POLITICOS	0,00	1.509.664,22	1.509.664,22	34.060,00	1.475.604,22
8	02-99-95-50	CTRO INVEST Y CAPACITACION ADM PUBLICA	0,00	34.362.132,77	34.362.132,77	0,00	34.362.132,77
8	02-99-98	FONDO ESPECIAL F.D.I (INVESTIG, -F,R,)	2.486.000.000,00	-1.890.957.074,75	595.042.925,25	0,00	595.042.925,25
<b>8</b>	<b>03</b>	<b>ACCION SOCIAL</b>	<b>1.355.000.000,00</b>	<b>79.315.947,69</b>	<b>1.434.315.947,69</b>	<b>155.218.296,45</b>	<b>1.279.097.651,24</b>
8	03-99	DESARROLLO ACADÉMICO EXTRAORDINARIO	1.355.000.000,00	79.315.947,69	1.434.315.947,69	155.218.296,45	1.279.097.651,24
8	03-99-95	FONDO DE DESARROLLO INSTITUCIONAL	0,00	472.086.990,06	472.086.990,06	155.218.296,45	316.868.693,61
8	03-99-95-01	SEMANARIO UNIVERSIDAD	0,00	12.398.897,95	12.398.897,95	0,00	12.398.897,95
8	03-99-95-03	CANAL 15	0,00	38.000,00	38.000,00	0,00	38.000,00
8	03-99-95-04	CENTRO INFANTIL LABORATORIO	0,00	2.588.252,37	2.588.252,37	908.745,15	1.679.507,22
8	03-99-95-05	SERVICIOS APOYO - VICERRECT, ACCION SOC	0,00	457.061.839,74	457.061.839,74	154.309.551,30	302.752.288,44
8	03-99-98	FONDO ESPECIAL F.D.I (ACC SOCIAL -F,R,)	1.355.000.000,00	-392.771.042,37	962.228.957,63	0,00	962.228.957,63
<b>8</b>	<b>04</b>	<b>VIDA ESTUDIANTIL</b>	<b>720.000.000,00</b>	<b>0,00</b>	<b>720.000.000,00</b>	<b>0,00</b>	<b>720.000.000,00</b>
8	04-99	DESARROLLO ACADÉMICO EXTRAORDINARIO	720.000.000,00	0,00	720.000.000,00	0,00	720.000.000,00
8	04-99-98	FONDO ESPECIAL F.D.I (VIDA ESTUD,-F,R,)	720.000.000,00	0,00	720.000.000,00	0,00	720.000.000,00
<b>8</b>	<b>06</b>	<b>DIRECCION SUPERIOR</b>	<b>2.832.000.000,00</b>	<b>21.306.031,55</b>	<b>2.853.306.031,55</b>	<b>325.225.103,92</b>	<b>2.528.080.927,63</b>
8	06-99	DESARROLLO ACADÉMICO EXTRAORDINARIO	2.832.000.000,00	21.306.031,55	2.853.306.031,55	325.225.103,92	2.528.080.927,63
8	06-99-02	RECTORIA	0,00	345.657.336,81	345.657.336,81	0,00	345.657.336,81
8	06-99-02-08	FONDO PERMANENTE DE CAPITALIZACION FDI	0,00	345.657.336,81	345.657.336,81	0,00	345.657.336,81
8	06-99-95	FONDO DE DESARROLLO INSTITUCIONAL	0,00	2.006.187.782,70	2.006.187.782,70	325.225.103,92	1.680.962.678,78
8	06-99-95-02	VICERRECTORIA DE ACCION SOCIAL	0,00	15.114.629,32	15.114.629,32	1.240.065,00	13.874.564,32
8	06-99-95-05	DECANATO DE LETRAS	0,00	10.356.391,73	10.356.391,73	0,00	10.356.391,73
8	06-99-95-06	DECANATO DE CIENCIAS BASICAS	0,00	52.725.000,00	52.725.000,00	4.644.322,00	48.080.678,00
8	06-99-95-07	DECANATO DE CIENCIAS ECONOMICAS	0,00	75.615.506,68	75.615.506,68	6.002.026,33	69.613.480,35
8	06-99-95-08	DECANATO DE EDUCACION	0,00	12.200.000,00	12.200.000,00	11.470.092,75	729.907,25
8	06-99-95-09	DECANATO DE CIENCIAS SOCIALES	0,00	515.394,66	515.394,66	357.250,00	158.144,66
8	06-99-95-10	DECANATO DE MEDICINA	0,00	33.829.192,87	33.829.192,87	10.845.200,55	22.983.992,32
8	06-99-95-11	DECANATO DE CIENCIAS AGROALIMENTARIAS	<b>0,00</b>	49.766.313,36	49.766.313,36	1.554.435,97	48.211.877,39
8	06-99-95-12	DECANATO DE INGENIERÍA	0,00	70.452.591,33	70.452.591,33	16.412.221,32	54.040.370,01
8	06-99-95-15	APOYO ACADÉMICO INSTITUCIONAL	0,00	1.685.612.762,75	1.685.612.762,75	272.699.490,00	1.412.913.272,75
8	06-99-98	FONDO ESPECIAL F.D.I (DIRECC SUPER -FR)	2.832.000.000,00	-2.330.539.087,96	501.460.912,04	0,00	501.460.912,04



**UNIVERSIDAD DE COSTA RICA**  
**VICERRECTORÍA DE ADMINISTRACIÓN**  
**OFICINA DE ADMINISTRACIÓN FINANCIERA**  
**SITUACIÓN PRESUPUESTARIA**  
**EGRESOS POR SECCIÓN Y UNIDAD EJECUTORA**  
**AL 30 DE JUNIO DE 2018**  
(Expresado en colones)

SECCIÓN N	UBICACIÓN PRESUPUESTARIA	DESCRIPCIÓN	PRESUPUESTO ORDINARIO	+ AUMENTOS - DISMINUCIONES	PRESUPUESTO TOTAL	EGRESO REAL	+ SUPERÁVIT - DÉFICIT
<b>8</b>	<b>07</b>	<b>DESARROLLO REGIONAL</b>	<b>50.000.000,00</b>	<b>198.558,06</b>	<b>50.198.558,06</b>	<b>3.775.308,05</b>	<b>46.423.250,01</b>
8	07-99	DESARROLLO ACADÉMICO EXTRAORDINARIO	50.000.000,00	198.558,06	50.198.558,06	3.775.308,05	46.423.250,01
8	07-99-95	FONDO DE DESARROLLO INSTITUCIONAL	0,00	32.317.740,99	32.317.740,99	3.775.308,05	28.542.432,94
8	07-99-95-03	RECINTO DE LIBERIA (ADMINISTRACIÓN)	0,00	6.792.535,88	6.792.535,88	0,00	6.792.535,88
8	07-99-95-06	SEDE LIMON, ADMINISTRACIÓN	<b>0,00</b>	10.043.561,93	10.043.561,93	3.775.308,05	6.268.253,88
8	07-99-95-07	SEDE REIONAL PACIFICO ADMINISTRACIÓN	0,00	14.058.393,18	14.058.393,18	0,00	14.058.393,18
8	07-99-95-11	RECINTO DE PARAISO	0,00	1.423.250,00	1.423.250,00	0,00	1.423.250,00
8	07-99-98	FONDO ESPECIAL F.D.I (DES REGIONAL -FR)	50.000.000,00	-32.119.182,93	17.880.817,07	0,00	17.880.817,07
<b>9</b>		<b>FONDOS DEL SISTEMA (CONARE)</b>	<b>5.211.712.483,10</b>	<b>2.454.435.132,52</b>	<b>7.666.147.615,62</b>	<b>1.289.979.406,33</b>	<b>6.376.168.209,29</b>
<b>9</b>	<b>01</b>	<b>DOCENCIA</b>	<b>1.636.712.483,10</b>	<b>828.004.500,82</b>	<b>2.464.716.983,92</b>	<b>935.876.455,12</b>	<b>1.528.840.528,80</b>
9	01-99	DESARROLLO ACADÉMICO EXTRAORDINARIO	1.636.712.483,10	828.004.500,82	2.464.716.983,92	935.876.455,12	1.528.840.528,80
9	01-99-94	FONDO DEL SISTEMA PROG, DOCENCIA	0,00	2.535.058.125,88	2.535.058.125,88	935.876.455,12	1.599.181.670,76
9	01-99-94-11	ING, INDUSTRIAL SEDE INTERUNIV, ALAJUELA	0,00	754.273.679,00	754.273.679,00	322.980.135,15	431.293.543,85
9	01-99-94-12	CAPAC EN INGLES PARA ESTUD Y FUNCIONAR	0,00	215.875.300,00	215.875.300,00	79.820.497,57	136.054.802,43
9	01-99-94-18	BACH, CIENCIAS EDUC I Y II CICLO-CABECAR	0,00	107.234.566,72	107.234.566,72	30.737.473,26	76.497.093,46
9	01-99-94-27	ING, MECÁNICA SEDE INTERUNIV ALAJUELA	0,00	595.724.682,38	595.724.682,38	214.009.884,14	381.714.798,24
9	01-99-94-28	DISEÑO GRAFICO SEDE INTERUNIV ALAJUELA	0,00	826.315.273,78	826.315.273,78	282.028.837,90	544.286.435,88
9	01-99-94-33	DOCTORADO MOVIMIENTO HUMANO	0,00	35.634.624,00	35.634.624,00	6.290.639,05	29.343.984,95
9	01-99-94-40	LA INNOVAC EDUCAT COMO EJE EN LA FORMACI	0,00	0,00	0,00	8.988,05	-8.988,05
9	01-99-97	FONDO DEL SISTEMA PROG, DOCENCIA	1.636.712.483,10	-1.707.053.625,06	-70.341.141,96	0,00	-70.341.141,96
<b>9</b>	<b>02</b>	<b>INVESTIGACION</b>	<b>22.000.000,00</b>	<b>132.205.141,64</b>	<b>154.205.141,64</b>	<b>45.194.998,55</b>	<b>109.010.143,09</b>
9	02-99	DESARROLLO ACADÉMICO EXTRAORDINARIO	22.000.000,00	132.205.141,64	154.205.141,64	45.194.998,55	109.010.143,09
9	02-99-93	FONDO DEL SISTEMA; PROG, INVESTIGACION	<b>0,00</b>	187.868.223,43	187.868.223,43	36.563.824,15	151.304.399,28
9	02-99-93-44	SUB COMISION DE AGUA Y SANEAMIENTO	0,00	1.160.000,00	1.160.000,00	0,00	1.160.000,00
9	02-99-93-46	SUBCOMISION INDICADORES INVEST UNIVERSIT	0,00	800.000,00	800.000,00	560.844,50	239.155,50
9	02-99-93-53	GENER VARIAB GENET ARROZ: UNA ALTERN ENF	0,00	210.000,00	210.000,00	210.000,00	0,00
9	02-99-93-54	BUSQ NUEV ANTIMIBROB JARD FUNCIG DE C,R	0,00	2.264.816,10	2.264.816,10	963.958,55	1.300.857,55
9	02-99-93-55	PROD SOST MED FORTAL CAPAC TECN CR EVAL	0,00	0,00	0,00	0,00	0,00
9	02-99-93-57	ADQU CONJ BAS REFER DE TEXT COMPL Y REV	0,00	46.206.943,18	46.206.943,18	18.515.702,45	27.691.240,73
9	02-99-93-62	OBT POLIM BIODEGR POLIHIDR (PHB) A PART	0,00	609.390,00	609.390,00	609.390,00	0,00
9	02-99-93-64	REGUL TRANSC VIRUL DE BRUCELLA ABORTUS	0,00	600.000,00	600.000,00	491.013,55	108.986,45
9	02-99-93-66	DISTRIB ACT FUTUR DIVERSID GENETIC PSIDI	<b>0,00</b>	5.615.000,00	5.615.000,00	1.744.768,15	3.870.231,85
9	02-99-93-68	EVAL EFICIEN TRAT EXPERI ENFERM D CHAGAS	0,00	3.214.415,80	3.214.415,80	2.885.812,80	328.603,00
9	02-99-93-69	AGENDA DE COOPERACIÓN VIC INVESTIGACION	0,00	8.525.658,35	8.525.658,35	408.318,70	8.117.339,65
9	02-99-93-70	DETERMINAC VARIABLES INFLUENC AFECT	0,00	10.764.500,00	10.764.500,00	2.556.353,00	8.208.147,00
9	02-99-93-71	ESTRATEGIA COMISION VICERREC INVESTIGACI	0,00	1.250.000,00	1.250.000,00	0,00	1.250.000,00
9	02-99-93-72	MEDIA TIC PLATAFORM COMPUTACIO ANAL VISU	0,00	7.660.000,00	7.660.000,00	1.668.352,90	5.991.647,10
9	02-99-93-73	DINAMICA ARBOVIROSIS EN CR ESTUD VECTORE	0,00	10.850.000,00	10.850.000,00	729.394,40	10.120.605,60
9	02-99-93-74	ANALIS FUNC GENOMICO CELUL CANCEROSA RNA	0,00	21.100.000,00	21.100.000,00	1.912.123,45	19.187.876,55
9	02-99-93-75	PAPEL CALCIO INTRACELULAR MECANIS EXCITA	0,00	21.937.500,00	21.937.500,00	1.001.508,05	20.935.991,95
9	02-99-93-76	DESCIFRANDO ESPECIFIC HOSPEDERO CASO BAC	0,00	7.000.000,00	7.000.000,00	45.620,00	6.954.380,00
9	02-99-93-77	IDENTIFIC BIOCOMPUTAC MECANISMOS COMPENS	0,00	13.000.000,00	13.000.000,00	2.260.663,65	10.739.336,35
9	02-99-93-78	BASES MOLECULARES INTERACCION DEGRADA ME	0,00	6.750.000,00	6.750.000,00	0,00	6.750.000,00
9	02-99-93-79	DESARR MICROSIST APLICACIONES CARACTERIZA	0,00	7.500.000,00	7.500.000,00	0,00	7.500.000,00
9	02-99-93-80	TRANSPORTE CONTAMINANTES VALLE CTRL OCC	0,00	3.250.000,00	3.250.000,00	0,00	3.250.000,00

**UNIVERSIDAD DE COSTA RICA**  
**VICERRECTORÍA DE ADMINISTRACIÓN**  
**OFICINA DE ADMINISTRACIÓN FINANCIERA**  
**SITUACIÓN PRESUPUESTARIA**  
**EGRESOS POR SECCIÓN Y UNIDAD EJECUTORA**  
**AL 30 DE JUNIO DE 2018**  
**(Expresado en colones)**

SECCIÓN N	UBICACIÓN PRESUPUESTARIA	DESCRIPCIÓN	PRESUPUESTO ORDINARIO	+ AUMENTOS - DISMINUCIONES	PRESUPUESTO TOTAL	EGRESO REAL	+ SUPERÁVIT - DÉFICIT
9	02-99-93-81	ESTRATG INTEGRAD RESCAT / EST MAIZ CRIOL	0,00	7.600.000,00	7.600.000,00	0,00	7.600.000,00
9	02-99-94	FONDO DEL SISTEMA PROG, INVESTIGACION	0,00	17.134.667,05	17.134.667,05	8.631.174,40	8.503.492,65
9	02-99-94-16	ADQUIS CONJ BASES DATOS REF Y A TEXT COM	<b>0,00</b>	1.476.750,85	1.476.750,85	<b>0,00</b>	1.476.750,85
9	02-99-94-73	FONDO D APOYO DESARROLLO COLAB INTERNACIONAL	0,00	8.173.786,20	8.173.786,20	5.426.348,60	2.747.437,60
9	02-99-94-87	SUBCOMISION CONOCIMIENTO ABIERTO	0,00	7.484.130,00	7.484.130,00	3.204.825,80	4.279.304,20
9	02-99-97	FONDO DEL SISTEMA PROG INVESTIGACION	22.000.000,00	-72.797.748,84	-50.797.748,84	0,00	-50.797.748,84
<b>9</b>	<b>03</b>	<b>ACCION SOCIAL</b>	<b>3.000.000,00</b>	<b>54.620.030,85</b>	<b>57.620.030,85</b>	<b>18.815.872,40</b>	<b>38.804.158,45</b>
9	03-99	DESARROLLO ACADÉMICO EXTRAORDINARIO	3.000.000,00	54.620.030,85	57.620.030,85	18.815.872,40	38.804.158,45
9	03-99-94	FONDO DEL SISTEMA PROG ACCION SOCIAL	0,00	76.775.607,32	76.775.607,32	18.815.872,40	57.959.734,92
9	03-99-94-02	SUBCOMISION PERSONA ADULTA MAYOR	0,00	1.516.667,00	1.516.667,00	13.290,00	1.503.377,00
9	03-99-94-07	SUBCOMIS D CAPACITAC INTERUNIVERSITARIA	0,00	1.000.000,00	1.000.000,00	35.170,00	964.830,00
9	03-99-94-08	SUBCOMISION DIFUSION INFOR ESTAD NACION	0,00	1.040.000,00	1.040.000,00	0,00	1.040.000,00
9	03-99-94-10	AULA MOVIL	0,00	3.838.612,00	3.838.612,00	198.000,00	3.640.612,00
9	03-99-94-11	TALLERES LUDICO-CREATIVOS	0,00	1.040.000,00	1.040.000,00	0,00	1.040.000,00
9	03-99-94-37	FDO D ARTICULAC P/ EXTENCIO Y ACC SOCIAL	0,00	8.110.655,00	8.110.655,00	1.251.990,00	6.858.665,00
9	03-99-94-51	EVALUADORA D EXTENSION Y ACCION SOCIAL	0,00	1.137.196,00	1.137.196,00	67.100,00	1.070.096,00
9	03-99-94-57	SUBCOMISION GESTIÓN RIESGO ANTE DESASTRES	0,00	520.000,00	520.000,00	0,00	520.000,00
9	03-99-94-60	MUJERES DL CAMPO TIERRA DERECH EXPRESIÓN	0,00	0,00	0,00	0,00	0,00
9	03-99-94-64	RE-EDUCAC Y MAN TECN INTEG RESID SÓLIDOS	0,00	526.645,00	526.645,00	0,00	526.645,00
9	03-99-94-66	FORTAL CAPAC COOPER COSTARR APROV CULTIVOS	0,00	4.310.840,00	4.310.840,00	4.310.840,00	0,00
9	03-99-94-67	AGENDA DE COOPERACION VIC ACCIÓN SOCIAL	0,00	25.768.792,32	25.768.792,32	8.702.320,70	17.066.471,62
9	03-99-94-68	ACC HUMANIST ESPACIO DIALOGO EXPRES ARTI	0,00	3.300.000,00	3.300.000,00	1.093.600,00	2.206.400,00
9	03-99-94-69	BIOTECNOLOGIA PARA TODOS SOCIALIZ CONCEP	0,00	3.800.000,00	3.800.000,00	490.746,60	3.309.253,40
9	03-99-94-70	MODELO GESTIÓN POBLAC HUMEDALES RIO TEMP	0,00	7.950.000,00	7.950.000,00	593.633,35	7.356.366,65
9	03-99-94-71	MUJERES DEL CAMPO DERECHOS CUERPO TERRIT	0,00	4.740.000,00	4.740.000,00	418.015,00	4.321.985,00
9	03-99-94-72	PROMOC COMPETENCIAS PENSAMIENT CIENTIFICO	0,00	4.800.000,00	4.800.000,00	1.641.166,75	3.158.833,25
9	03-99-94-73	TURISMO DITSO KA CAMBIO SOCIAL PERSPECTI	0,00	3.376.200,00	3.376.200,00	0,00	3.376.200,00
9	03-99-97	FONDO DEL SISTEMA PROG ACCION SOCIAL	3.000.000,00	-22.155.576,47	-19.155.576,47	0,00	-19.155.576,47
<b>9</b>	<b>04</b>	<b>VIDA ESTUDIANTIL</b>	<b>20.000.000,00</b>	<b>35.000.000,00</b>	<b>55.000.000,00</b>	<b>49.934.219,03</b>	<b>5.065.780,97</b>
9	04-99	DESARROLLO ACADÉMICO EXTRAORDINARIO	20.000.000,00	35.000.000,00	55.000.000,00	49.934.219,03	5.065.780,97
9	04-99-94	FONDO DEL SISTEMA PROG VIDA ESTUDIANTIL	0,00	182.359.108,38	182.359.108,38	49.934.219,03	132.424.889,35
9	04-99-94-01	EXITO ACADÉMICO (RAMA)	0,00	23.750.000,00	23.750.000,00	17.107.381,75	6.642.618,25
9	04-99-94-04	RED UNIVERSIT COSTARRI D VIDA SALUDABLE	0,00	17.578.354,70	17.578.354,70	3.280.087,25	14.298.267,45
9	04-99-94-16	INSCRIP WEB ADM CONJUNTA III ETAPA REGIS	0,00	22.373.190,85	22.373.190,85	5.660.938,95	16.712.251,90
9	04-99-94-17	MOVILIDAD ESTUDIANTIL INTERNACIONAL	0,00	61.614.945,83	61.614.945,83	23.885.811,08	37.729.134,75
9	04-99-94-21	SISTEMA DE INFORMACIÓN DE BECAS	0,00	47.042.617,00	47.042.617,00	0,00	47.042.617,00
9	04-99-94-22	MANTEN PREV SIST INF SAU SIGIE ATLAS	0,00	10.000.000,00	10.000.000,00	0,00	10.000.000,00
9	04-99-97	FONDO DEL SISTEMA PROG VIDA ESTUDIANT	20.000.000,00	-147.359.108,38	-127.359.108,38	0,00	-127.359.108,38
<b>9</b>	<b>05</b>	<b>ADMINISTRACION</b>	<b>19.000.000,00</b>	<b>14.333.357,30</b>	<b>33.333.357,30</b>	<b>55.079.791,93</b>	<b>-21.746.434,63</b>
9	05-99	DESARROLLO ACADÉMICO EXTRAORDINARIO	19.000.000,00	14.333.357,30	33.333.357,30	55.079.791,93	-21.746.434,63
9	05-99-94	FONDO DEL SISTEMA PROG, ADMINISTRACION	0,00	168.085.996,17	168.085.996,17	55.079.791,93	113.006.204,24
9	05-99-94-06	GESTIÓN ADMINIST RECURSOS FONDO SISTEMA	0,00	134.752.638,87	134.752.638,87	47.111.925,58	87.640.713,29
9	05-99-94-09	IMPLEMENT DE MECANISMO DE ADM VEHICULOS	0,00	26.997.357,30	26.997.357,30	7.967.866,35	19.029.490,95
9	05-99-94-10	SISTEMA AUTOMATIZADO ENCUESTA SALARIOS	0,00	1.336.000,00	1.336.000,00	0,00	1.336.000,00
9	05-99-94-13	RESOLUC ALTERNAT CONFLICTOS INSTRU GE IN	0,00	5.000.000,00	5.000.000,00	0,00	5.000.000,00

**UNIVERSIDAD DE COSTA RICA**  
**VICERRECTORÍA DE ADMINISTRACIÓN**  
**OFICINA DE ADMINISTRACIÓN FINANCIERA**  
**SITUACIÓN PRESUPUESTARIA**  
**EGRESOS POR SECCIÓN Y UNIDAD EJECUTORA**  
**AL 30 DE JUNIO DE 2018**  
**(Expresado en colones)**

SECCIÓN N	UBICACIÓN PRESUPUESTARIA	DESCRIPCIÓN	PRESUPUESTO ORDINARIO	+ AUMENTOS - DISMINUCIONES	PRESUPUESTO TOTAL	EGRESO REAL	+ SUPERÁVIT - DÉFICIT
9	05-99-97	FONDO DEL SISTEMA PROG ADMINISTRACION	19.000.000,00	-153.752.638,87	-134.752.638,87	0,00	-134.752.638,87
<b>9</b>	<b>06</b>	<b>DIRECCION SUPERIOR</b>	<b>3.475.000.000,00</b>	<b>1.379.412.931,17</b>	<b>4.854.412.931,17</b>	<b>132.964.556,05</b>	<b>4.721.448.375,12</b>
9	06-99	DESARROLLO ACADÉMICO EXTRAORDINARIO	3.475.000.000,00	1.379.412.931,17	4.854.412.931,17	132.964.556,05	4.721.448.375,12
9	06-99-94	FONDO DEL SISTEMA PROG DIRECC SUPERIOR	0,00	1.929.292.007,57	1.929.292.007,57	132.964.556,05	1.796.327.451,52
9	06-99-94-02	BECAS POSGRADO A DOCENTES	0,00	40.000.000,00	40.000.000,00	-1.579,35	40.001.579,35
9	06-99-94-03	EQUIPO CIENTIFICO Y TECNOLOGICO	0,00	800.806.899,30	800.806.899,30	0,00	800.806.899,30
9	06-99-94-11	FS P/ ATENDER NECESIDADES INSTITUCIONALE	0,00	390.922.901,42	390.922.901,42	122.358.938,20	268.563.963,22
9	06-99-94-21	OTRAS LINEAS ESPECIALES INTERES ESTRATEG	0,00	552.507.671,85	552.507.671,85	0,00	552.507.671,85
9	06-99-94-23	MOVILIDAD ESTUDIANTE PARA GRUPOS ACADEM	0,00	30.000.000,00	30.000.000,00	0,00	30.000.000,00
9	06-99-94-24	CAPACITACIÓN ACTUALIZAC PERSONAL OPLAU	0,00	12.500.000,00	12.500.000,00	3.011.787,65	9.488.212,35
9	06-99-94-25	FORTALECIMIENTO DEL POSTGRADO UCR	0,00	102.554.535,00	102.554.535,00	7.595.409,55	94.959.125,45
9	06-99-97	FONDO DEL SISTEMA PROG DIRECCIÓN SUPERIOR	3.475.000.000,00	-549.879.076,40	2.925.120.923,60	0,00	2.925.120.923,60
<b>9</b>	<b>07</b>	<b>DESARROLLO REGIONAL</b>	<b>36.000.000,00</b>	<b>7.824.621,74</b>	<b>43.824.621,74</b>	<b>52.113.513,25</b>	<b>-8.288.891,51</b>
9	07-99	DESARROLLO ACADÉMICO EXTRAORDINARIO	36.000.000,00	7.824.621,74	43.824.621,74	52.113.513,25	-8.288.891,51
9	07-99-94	FONDO DEL SISTEMA PROG DESAR REGIONAL	0,00	128.634.621,74	128.634.621,74	52.113.513,25	76.521.108,49
9	07-99-94-09	COORDINACIÓN	0,00	128.634.621,74	128.634.621,74	52.113.513,25	76.521.108,49
9	07-99-97	FONDO DEL SISTEMA PROG DESAR REGIONAL	36.000.000,00	-120.810.000,00	-84.810.000,00	0,00	-84.810.000,00
<b>9</b>	<b>08</b>	<b>INVERSIONES (SEC,3)</b>	<b>0,00</b>	<b>3.034.549,00</b>	<b>3.034.549,00</b>	<b>0,00</b>	<b>3.034.549,00</b>
9	08-99	DES ACADÉMICO EXTRAORDINARIO	0,00	3.034.549,00	3.034.549,00	0,00	3.034.549,00
9	08-99-94	FONDO DEL SISTEMA; PROG, INVERSIONES	0,00	3.034.549,00	3.034.549,00	0,00	3.034.549,00
9	08-99-94-03	CAMB SIST ILUM 114 124 REM 113 SALA COMP	0,00	3.034.549,00	3.034.549,00	0,00	3.034.549,00
9	08-99-97	GLOBAL INVERSIÓN - FONDOS SISTEMA CONARE	0,00	0,00	0,00	0,00	0,00
<b>10</b>		<b>PLAN DE MEJORAMIENTO INSTITUCIONAL</b>	<b>0,00</b>	<b>1.305.802.406,54</b>	<b>1.305.802.406,54</b>	<b>5.534.824.615,30</b>	<b>-4.229.022.208,76</b>
<b>10</b>	<b>01</b>	<b>DOCENCIA</b>	<b>0,00</b>	<b>0,00</b>	<b>0,00</b>	<b>54.778.313,15</b>	<b>-54.778.313,15</b>
10	01-99	DESARROLLO ACADÉMICO EXTRAORDINARIO	0,00	0,00	0,00	54.778.313,15	-54.778.313,15
10	01-99-96	PLAN DE MEJORAM INSTITUC PROG DOCENCIA	0,00	0,00	0,00	54.778.313,15	-54.778.313,15
10	01-99-96-05	FORTALEC ESCUELA DE TECNOLOGIAS DE SALUD	0,00	0,00	0,00	54.778.313,15	-54.778.313,15
<b>10</b>	<b>02</b>	<b>INVESTIGACION</b>	<b>0,00</b>	<b>1.249.643.769,09</b>	<b>1.249.643.769,09</b>	<b>649.871.286,15</b>	<b>599.772.482,94</b>
10	02-99	DESARROLLO ACADÉMICO EXTRAORDINARIO	0,00	1.249.643.769,09	1.249.643.769,09	649.871.286,15	599.772.482,94
10	02-99-92	PLAN DE MEJORAMIENTO INSTITUC PROG INVESTIGACIÓN	0,00	-238.467.837,10	-238.467.837,10	0,00	-238.467.837,10
10	02-99-96	PLAN DE MEJORAMIENTO INSTITUC PROG INVESTIGACIÓN	0,00	1.488.111.606,19	1.488.111.606,19	649.871.286,15	838.240.320,04
10	02-99-96-01	FORTALECIMIENTO DEL CIMOHU	0,00	16.051.440,00	16.051.440,00	21.480.808,00	-5.429.368,00
10	02-99-96-02	FORTALE. DE LABORATORIO DE HIDRÁULICA Y MECATRÓNICA	0,00	577.754.812,15	577.754.812,15	30.378.824,65	547.375.987,50
10	02-99-96-03	FORTALECIMIENTO DEL CITA	0,00	382.610,64	382.610,64	0,00	382.610,64
10	02-99-96-04	FORTALECIMIENTO DEL CICIMA	0,00	243.045.778,50	243.045.778,50	41.498.709,05	201.547.069,45
10	02-99-96-05	CREACIÓN RED INVESTIGACIÓN ENTRE SRP SRG Y SRO	0,00	1.117.097,30	1.117.097,30	0,00	1.117.097,30
10	02-99-96-06	CREACIÓN DEL RIDER	0,00	295.358.104,50	295.358.104,50	190.395.220,70	104.962.883,80
10	02-99-96-09	FORTALECIMIENTO CICANUM (ADQ CICLOTRON Y PET/CT)	0,00	354.401.763,10	354.401.763,10	366.117.723,75	-11.715.960,65
<b>10</b>	<b>06</b>	<b>DIRECCION SUPERIOR</b>	<b>0,00</b>	<b>0,00</b>	<b>0,00</b>	<b>108.372.384,55</b>	<b>-108.372.384,55</b>
10	06-99	DESARROLLO ACADÉMICO EXTRAORDINARIO	0,00	0,00	0,00	108.372.384,55	-108.372.384,55
10	06-99-92	PLAN DE MEJORAM INSTITUC PROG DIR SUPER	0,00	-106.085.387,52	-106.085.387,52	0,00	-106.085.387,52

**UNIVERSIDAD DE COSTA RICA**  
**VICERRECTORÍA DE ADMINISTRACIÓN**  
**OFICINA DE ADMINISTRACIÓN FINANCIERA**  
**SITUACIÓN PRESUPUESTARIA**  
**EGRESOS POR SECCIÓN Y UNIDAD EJECUTORA**  
**AL 30 DE JUNIO DE 2018**  
(Expresado en colones)

SECCIÓN N	UBICACIÓN PRESUPUESTARIA	DESCRIPCIÓN	PRESUPUESTO ORDINARIO	+ AUMENTOS - DISMINUCIONES	PRESUPUESTO TOTAL	EGRESO REAL	+ SUPERÁVIT - DÉFICIT
10	06-99-96	PLAN DE MEJORAM INSTITUC PROG DIR SUPER	0,00	106.085.387,52	106.085.387,52	108.372.384,55	-2.286.997,03
10	06-99-96-01	CUBRE EGRESOS REQUER P CUALQ INICIATIVA	0,00	106.085.387,52	106.085.387,52	108.372.384,55	-2.286.997,03
<b>10</b>	<b>07</b>	<b>DESARROLLO REGIONAL</b>	<b>0,00</b>	<b>56.158.637,45</b>	<b>56.158.637,45</b>	<b>67.702.001,80</b>	<b>-11.543.364,35</b>
10	07-99	DESARROLLO ACADÉMICO EXTRAORDINARIO	0,00	56.158.637,45	56.158.637,45	67.702.001,80	-11.543.364,35
10	07-99-92	PLAN DE MEJORAM INSTITUC PROG DESAR REGI	0,00	0,00	0,00	0,00	0,00
10	07-99-96	PLAN DE MEJORAM INSTITUC PROG DESAR REGI	0,00	56.158.637,45	56.158.637,45	67.702.001,80	-11.543.364,35
10	07-99-96-03	SEDE REG GUANACASTE AULA Y LABORATORIOS	0,00	56.158.637,45	56.158.637,45	67.702.001,80	-11.543.364,35
<b>10</b>	<b>08</b>	<b>INVERSIONES (SEC,3)</b>	<b>0,00</b>	<b>0,00</b>	<b>0,00</b>	<b>4.654.100.629,65</b>	<b>-4.654.100.629,65</b>
10	08-99	DES ACADÉMICO EXTRAORDINARIO	0,00	0,00	0,00	4.654.100.629,65	-4.654.100.629,65
10	08-99-92	PLAN DE MEJORAM INSTITUC PROG INVERSIONES	0,00	-4.687.997.680,04	-4.687.997.680,04	0,00	-4.687.997.680,04
10	08-99-96	PLAN DE MEJORAM INSTITUC PROG INVERSIONES	0,00	4.687.997.680,04	4.687.997.680,04	4.654.100.629,65	33.897.050,39
10	08-99-96-02	SEDE REG OCCI AUL Y LABORAT-PROG INVERSIONES	0,00	752.660.631,90	752.660.631,90	95.537.676,30	657.122.955,60
10	08-99-96-03	SEDE REG GUAN AUL Y LABORAT-PROG INVERSIONES	0,00	19.966.027,95	19.966.027,95	0,00	19.966.027,95
10	08-99-96-04	SEDE REG CARI AUL Y LABORAT-PROG INVERSIONES	0,00	591.639.257,40	591.639.257,40	120.099.301,50	471.539.955,90
10	08-99-96-05	SEDE REG ATLA AUL Y LABORAT-PROG INVERSIONES	0,00	695.188.296,20	695.188.296,20	80.463.082,35	614.725.213,85
10	08-99-96-06	FORTAL ESCUELA BIOLOGIA-PROG INVERSIONES	0,00	1.266.776,20	1.266.776,20	472.830.434,90	-471.563.658,70
10	08-99-96-07	FORTALECIMIEN DEL CIMOHU-PROG INVERSIONES	0,00	20.054.392,30	20.054.392,30	15.223.415,75	4.830.976,55
10	08-99-96-08	FORTAL ESC ARTES MUSICAL-PROG INVERSIONES	0,00	0,00	0,00	0,00	0,00
10	08-99-96-10	FORTAL ESC TECNOL ALIMENTOS-PROG INVERSIONES	0,00	470.047,40	470.047,40	0,00	470.047,40
10	08-99-96-11	DESCONC CARRER TEC ALIM SRG-PROG INVERSIONES	0,00	470.538.814,47	470.538.814,47	249.651.072,00	220.887.742,47
10	08-99-96-12	FORTALECIMIENTO DEL CITA-PROG INVERSIONES	0,00	620.368.979,55	620.368.979,55	540.275.725,50	80.093.254,05
10	08-99-96-13	FORTALECIMIENTO DEL CICIMA-PROG INVERSIONES	0,00	64.219.527,51	64.219.527,51	285.691.518,90	-221.471.991,39
10	08-99-96-14	FORTALECIMIENTO DEL CICA-PROG INVERSIONES	0,00	13.183.010,61	13.183.010,61	765.317.467,45	-752.134.456,84
10	08-99-96-15	FORTALEC ESC SALUD PUBLICA-PROG INVERSIONES	0,00	14.272.095,98	14.272.095,98	0,00	14.272.095,98
10	08-99-96-16	FORTALEC ESC TECNOLOG SALUD-PROG INVERSIONES	0,00	254.746,13	254.746,13	653.901.362,95	-653.646.616,82
10	08-99-96-18	CREAC CENT DIAGN CANC SIMUL-PROG INVERSIONES	0,00	369.109.000,75	369.109.000,75	941.323.671,05	-572.214.670,30
10	08-99-96-19	FORTALEC CENTR INVEST NEURO-PROG INVERSIONES	0,00	141.596.732,13	141.596.732,13	152.463.401,00	-10.866.668,87
10	08-99-96-20	FORTALEC CICANUM CICLOT Y PET/CT-PROG INVERSIONES	0,00	899.815.916,11	899.815.916,11	281.322.500,00	618.493.416,11
10	08-99-96-22	URBANIZACIÓN (EGRESO GENERAL)-PROG INVERSIONES	0,00	13.393.427,45	13.393.427,45	0,00	13.393.427,45
<b>TOTALES</b>			<b>346.831.385.499,98</b>	<b>2.557.150.928,94</b>	<b>349.388.536.428,92</b>	<b>157.655.901.919,64</b>	<b>191.732.634.509,28</b>

**Nota:**

No incluye los compromisos de presupuesto al 30-06-2018, los cuales ascienden a ₡17 635,4 millones.

# EGRESOS POR OBJETO DE PARTIDA

**UNIVERSIDAD DE COSTA RICA  
VICERRECTORA DE ADMINISTRACIÓN  
OFICINA DE ADMINISTRACIÓN FINANCIERA**

**SITUACIÓN PRESUPUESTARIA DE EGRESOS POR OBJETO DE PARTIDA  
AL 30 DE JUNIO DE 2018  
Expresado en colones**

<b>CUENTA EGRESO</b>	<b>DESCRIPCIÓN</b>	<b>PRESUPUESTO ORDINARIO</b>	<b>( + ) AUMENTOS ( - ) DISMINUCIONES</b>	<b>PRESUPUESTO TOTAL</b>	<b>EGRESO REAL</b>	<b>TOTAL DISPONIBLE</b>	<b>% EJECUCIÓN</b>
<b>0</b>	<b>Remuneraciones</b>	<b>203.188.045.324,17</b>	<b>3.581.195.699,16</b>	<b>206.769.241.023,33</b>	<b>107.264.386.578,51</b>	<b>99.504.854.444,82</b>	<b>51,88%</b>
0-01	Remuneraciones Básicas	60.362.093.014,56	1.606.982.308,13	61.969.075.322,69	28.516.757.856,55	33.452.317.466,14	46,02%
0-01-01	Sueldos Para Cargos Fijos	49.418.436.727,75	1.317.475.929,44	50.735.912.657,19	23.236.305.530,90	27.499.607.126,29	45,80%
0-01-01-01	Salario Base	48.176.754.469,14	1.265.245.153,75	49.441.999.622,89	22.590.829.204,69	26.851.170.418,20	45,69%
0-01-01-02	Derechos Adquiridos	1.241.082.258,61	52.230.775,69	1.293.313.034,30	645.476.326,21	647.836.708,09	49,91%
0-01-01-04	Reajuste Por Reasignación	600.000,00	0,00	600.000,00	0,00	600.000,00	0,00%
0-01-02	Jornales	28.500.000,00	0,00	28.500.000,00	12.949.668,75	15.550.331,25	45,44%
0-01-02-00	Jornales	28.500.000,00	0,00	28.500.000,00	12.949.668,75	15.550.331,25	45,44%
0-01-03	Servicios Especiales	10.559.656.286,81	289.506.378,69	10.849.162.665,50	5.053.946.026,75	5.795.216.638,75	46,58%
0-01-03-01	Servicios Especiales	10.040.356.286,81	283.835.406,89	10.324.191.693,70	4.841.842.603,50	5.482.349.090,20	46,90%
0-01-03-02	Sobresueldos	459.300.000,00	5.670.971,80	464.970.971,80	185.491.037,60	279.479.934,20	39,89%
0-01-03-03	Salario Contractual Posgrado	60.000.000,00	0,00	60.000.000,00	26.612.385,65	33.387.614,35	44,35%
0-01-04	Sueldos A Base De Comisión	13.500.000,00	0,00	13.500.000,00	3.522.425,00	9.977.575,00	26,09%
0-01-04-00	Sueldos A Base De Comisión	13.500.000,00	0,00	13.500.000,00	3.522.425,00	9.977.575,00	26,09%
0-01-05	Suplencias	342.000.000,00	0,00	342.000.000,00	210.034.205,15	131.965.794,85	61,41%
0-01-05-00	Suplencias	342.000.000,00	0,00	342.000.000,00	210.034.205,15	131.965.794,85	61,41%
0-02	Remuneraciones Eventuales	2.594.383.070,33	767.057.797,81	3.361.440.868,14	1.591.147.969,19	1.770.292.898,95	47,34%
0-02-01	Tiempo Extraordinario	793.234.874,43	8.487.280,80	801.722.155,23	395.921.412,50	405.800.742,73	49,38%
0-02-01-00	Tiempo Extraordinario	793.234.874,43	8.487.280,80	801.722.155,23	395.921.412,50	405.800.742,73	49,38%
0-02-02	Recargo De Funciones	1.787.648.195,90	64.550.302,60	1.852.198.498,50	917.263.927,55	934.934.570,95	49,52%
0-02-02-00	Recargo De Funciones	1.787.648.195,90	64.550.302,60	1.852.198.498,50	917.263.927,55	934.934.570,95	49,52%
0-02-04	Compensación De Vacaciones	0,00	694.020.214,41	694.020.214,41	274.994.390,29	419.025.824,12	39,62%
0-02-04-01	Pago De Vacaciones Docentes Interinos	0,00	694.020.214,41	694.020.214,41	274.994.390,29	419.025.824,12	39,62%
0-02-05	Dietas	13.500.000,00	0,00	13.500.000,00	2.968.238,85	10.531.761,15	21,99%
0-02-05-00	Dietas	13.500.000,00	0,00	13.500.000,00	2.968.238,85	10.531.761,15	21,99%
0-03	Incentivos Salariales	103.276.618.341,63	2.628.887.777,43	105.905.506.119,06	58.697.833.595,58	47.207.672.523,48	55,42%
0-03-01	Retribución Por Años Servidos	60.767.538.786,21	1.636.851.154,07	62.404.389.940,28	31.314.392.178,60	31.089.997.761,68	50,18%
0-03-01-01	Escalafón	13.017.697.549,07	334.922.605,23	13.352.620.154,30	6.815.346.378,40	6.537.273.775,90	51,04%
0-03-01-02	Anualidad	47.749.841.237,14	1.301.928.548,84	49.051.769.785,98	24.499.045.800,20	24.552.723.985,78	49,95%
0-03-02	Retribución Al Ejerc. Liberal De Profes	249.683.160,00	277.462,34	249.960.622,34	120.711.745,55	129.248.876,79	48,29%
0-03-02-00	Retribución Al Ejerc. Liberal De Profes	249.683.160,00	277.462,34	249.960.622,34	120.711.745,55	129.248.876,79	48,29%
0-03-03	Décimo Tercer Mes	12.795.665.494,35	385.306.548,18	13.180.972.042,53	6.807.741.883,96	6.373.230.158,57	51,65%
0-03-03-00	Décimo Tercer Mes	12.795.665.494,35	385.306.548,18	13.180.972.042,53	6.807.741.883,96	6.373.230.158,57	51,65%
0-03-04	Salario Escolar	11.532.771.398,38	24.592.378,68	11.557.363.777,06	11.183.977.209,53	373.386.567,53	96,77%
0-03-04-00	Salario Escolar	11.532.771.398,38	24.592.378,68	11.557.363.777,06	11.183.977.209,53	373.386.567,53	96,77%
0-03-99	Otros Incentivos Salariales	17.930.959.502,69	581.860.234,16	18.512.819.736,85	9.271.010.577,94	9.241.809.158,91	50,08%
0-03-99-01	Reconocimiento Por Régimen Académico	9.928.634.669,65	301.288.272,76	10.229.922.942,41	5.143.582.421,77	5.086.340.520,64	50,28%
0-03-99-02	Asignación Profesional	7.023.436.933,04	256.165.437,24	7.279.602.370,28	3.662.254.801,52	3.617.347.568,76	50,31%
0-03-99-03	Otros Incentivos	32.887.900,00	0,00	32.887.900,00	0,00	32.887.900,00	0,00%
0-03-99-04	Reconocimiento Regional	730.000.000,00	23.695.219,80	753.695.219,80	359.620.153,80	394.075.066,00	47,71%
0-03-99-05	Riesgo Policial	216.000.000,00	711.304,36	216.711.304,36	105.553.200,85	111.158.103,51	48,71%
0-04	Contribución Patronal Desarr. Y Seg.	14.971.527.489,59	450.826.694,19	15.422.354.183,78	8.010.959.958,83	7.411.394.224,95	51,94%
0-04-01	Contribución Patronal Seg. Salud C.C.S.S	14.203.756.849,10	427.707.376,45	14.631.464.225,55	7.600.727.340,07	7.030.736.885,48	51,95%

**UNIVERSIDAD DE COSTA RICA**  
**VICERRECTORA DE ADMINISTRACIÓN**  
**OFICINA DE ADMINISTRACIÓN FINANCIERA**

**SITUACIÓN PRESUPUESTARIA DE EGRESOS POR OBJETO DE PARTIDA**  
**AL 30 DE JUNIO DE 2018**  
**Expresado en colones**

<b>CUENTA EGRESO</b>	<b>DESCRIPCIÓN</b>	<b>PRESUPUESTO ORDINARIO</b>	<b>( + ) AUMENTOS (-) DISMINUCIONES</b>	<b>PRESUPUESTO TOTAL</b>	<b>EGRESO REAL</b>	<b>TOTAL DISPONIBLE</b>	<b>% EJECUCIÓN</b>
0-04-01-00	Contribución Patronal Seg. Salud C.C.S.S	14.203.756.849,10	427.707.376,45	14.631.464.225,55	7.600.727.340,07	7.030.736.885,48	51,95%
0-04-05	Contribución Patronal Al Banco Popular	767.770.640,49	23.119.317,74	790.889.958,23	410.232.618,76	380.657.339,47	51,87%
0-04-05-00	Contribución Patronal Al Banco Popular	767.770.640,49	23.119.317,74	790.889.958,23	410.232.618,76	380.657.339,47	51,87%
0-05	Contrib. Patron. Fdos Pensiones Y Otros	19.306.316.980,68	581.430.339,91	19.887.747.320,59	10.337.935.997,56	9.549.811.323,03	51,98%
0-05-01	Contr. Patronal Seg. Pensiones C.C.S.S	4.606.623.842,95	138.715.905,86	4.745.339.748,81	2.245.221.347,95	2.500.118.400,86	47,31%
0-05-01-00	Contr. Patronal Seg. Pensiones C.C.S.S	4.606.623.842,95	138.715.905,86	4.745.339.748,81	2.245.221.347,95	2.500.118.400,86	47,31%
0-05-02	Aporte Patronal Al Reg. Oblig. Pens Comp	2.303.311.921,50	69.357.952,93	2.372.669.874,43	1.228.694.734,00	1.143.975.140,43	51,79%
0-05-02-00	Aporte Patronal Al Reg Oblig Pens Comp	2.303.311.921,50	69.357.952,93	2.372.669.874,43	1.228.694.734,00	1.143.975.140,43	51,79%
0-05-03	Aporte Patronal Fdo Capitaliz Laboral	4.606.623.842,95	138.715.905,86	4.745.339.748,81	2.457.424.581,26	2.287.915.167,55	51,79%
0-05-03-00	Aporte Patronal Fdo Capitalización Labor	4.606.623.842,95	138.715.905,86	4.745.339.748,81	2.457.424.581,26	2.287.915.167,55	51,79%
0-05-05	Contrib. Patronal Fds Admin. Entes Priv	7.789.757.373,28	234.640.575,26	8.024.397.948,54	4.406.595.334,35	3.617.802.614,19	54,91%
0-05-05-01	Cuota Patron Fdo. Pens. Jubil. Mag. Nac	3.950.904.170,86	119.043.986,94	4.069.948.157,80	2.335.619.111,73	1.734.329.046,07	57,39%
0-05-05-02	Cuota Patronal J.A.P. - U.C.R	3.838.853.202,42	115.596.588,32	3.954.449.790,74	2.070.976.222,62	1.883.473.568,12	52,37%
0-99	Remuneraciones Diversas	2.677.106.427,38	-2.453.989.218,31	223.117.209,07	109.751.200,80	113.366.008,27	49,19%
0-99-99	Otras Remuneraciones	2.677.106.427,38	-2.453.989.218,31	223.117.209,07	109.751.200,80	113.366.008,27	49,19%
0-99-99-01	Otras Remuneraciones	216.190.013,22	6.242.195,85	222.432.209,07	107.194.589,15	115.237.619,92	48,19%
0-99-99-02	Diferencias En Caja	545.000,00	140.000,00	685.000,00	407.000,00	278.000,00	59,42%
0-99-99-03	Amortización Cuentas Pend. Ejerc. Anter.	2.460.371.414,16	-2.460.371.414,16	0,00	2.149.611,65	-2.149.611,65 ---	
<b>1</b>	<b>Servicios</b>	<b>24.624.851.077,08</b>	<b>4.087.901.072,90</b>	<b>28.712.752.149,98</b>	<b>9.168.111.754,99</b>	<b>19.544.640.394,99</b>	<b>31,93%</b>
1-01	Alquileres	589.798.102,58	175.559.820,30	765.357.922,88	322.682.083,36	442.675.839,52	42,16%
1-01-01	Alquiler De Edificios.Locales Y Terrenos	404.200.000,00	100.605.660,15	504.805.660,15	240.854.455,10	263.951.205,05	47,71%
1-01-01-00	Alquiler De Edificios.Locales Y Terrenos	404.200.000,00	100.605.660,15	504.805.660,15	240.854.455,10	263.951.205,05	47,71%
1-01-02	Alquiler De Maquinaria.Equipo Y Mobiliar	37.433.945,00	40.169.111,85	77.603.056,85	1.554.451,76	76.048.605,09	2,00%
1-01-02-01	Alquiler De Maquinaria. Equipo Y Mobilia	36.283.945,00	39.969.111,85	76.253.056,85	1.520.921,76	74.732.135,09	1,99%
1-01-02-02	Egresos de Kilometraje	1.150.000,00	200.000,00	1.350.000,00	33.530,00	1.316.470,00	2,48%
1-01-03	Alquiler De Equipo De Computo	168.700,00	131.000,00	299.700,00	0,00	299.700,00	0,00%
1-01-03-01	Alquiler De Equipo De Computo	100.000,00	0,00	100.000,00	0,00	100.000,00	0,00%
1-01-03-02	Alquiler De Programas De Computación	68.700,00	131.000,00	199.700,00	0,00	199.700,00	0,00%
1-01-04	Alquiler Y Derechos Para Telecomunicac	1.000.000,00	726.120,00	1.726.120,00	88.000,00	1.638.120,00	5,10%
1-01-04-00	Alquiler Y Derechos Para Telecomunicac	1.000.000,00	726.120,00	1.726.120,00	88.000,00	1.638.120,00	5,10%
1-01-99	Otros Alquileres	146.995.457,58	33.927.928,30	180.923.385,88	80.185.176,50	100.738.209,38	44,32%
1-01-99-00	Otros Alquileres	146.995.457,58	33.927.928,30	180.923.385,88	80.185.176,50	100.738.209,38	44,32%
1-02	Servicios Básicos	4.665.755.411,24	47.417.517,15	4.713.172.928,39	1.800.700.155,65	2.912.472.772,74	38,21%
1-02-01	Servicio De Agua Y Alcantarillado	1.202.155.000,00	0,00	1.202.155.000,00	467.139.365,95	735.015.634,05	38,86%
1-02-01-00	Servicio De Agua Y Alcantarillado	1.202.155.000,00	0,00	1.202.155.000,00	467.139.365,95	735.015.634,05	38,86%
1-02-02	Servicio De Energía Eléctrica	2.100.000.000,00	-39.800.700,00	2.060.199.300,00	829.016.004,25	1.231.183.295,75	40,24%
1-02-02-00	Servicio De Energía Eléctrica	2.100.000.000,00	-39.800.700,00	2.060.199.300,00	829.016.004,25	1.231.183.295,75	40,24%
1-02-03	Servicio De Correo	65.075.000,00	36.302.517,15	101.377.517,15	26.113.208,55	75.264.308,60	25,76%
1-02-03-00	Servicio De Correo	65.075.000,00	36.302.517,15	101.377.517,15	26.113.208,55	75.264.308,60	25,76%
1-02-04	Servicio De Telecomunicaciones	1.251.250.000,00	50.915.700,00	1.302.165.700,00	457.083.036,00	845.082.664,00	35,10%
1-02-04-00	Servicio De Telecomunicaciones	1.251.250.000,00	50.915.700,00	1.302.165.700,00	457.083.036,00	845.082.664,00	35,10%
1-02-99	Otros Servicios Básicos	47.275.411,24	0,00	47.275.411,24	21.348.540,90	25.926.870,34	45,16%

**UNIVERSIDAD DE COSTA RICA  
VICERRECTORA DE ADMINISTRACIÓN  
OFICINA DE ADMINISTRACIÓN FINANCIERA**

**SITUACIÓN PRESUPUESTARIA DE EGRESOS POR OBJETO DE PARTIDA  
AL 30 DE JUNIO DE 2018  
Expresado en colones**

<b>CUENTA EGRESO</b>	<b>DESCRIPCIÓN</b>	<b>PRESUPUESTO ORDINARIO</b>	<b>( + ) AUMENTOS ( - ) DISMINUCIONES</b>	<b>PRESUPUESTO TOTAL</b>	<b>EGRESO REAL</b>	<b>TOTAL DISPONIBLE</b>	<b>% EJECUCIÓN</b>
1-02-99-00	Otros Servicios Básicos	47.275.411,24	0,00	47.275.411,24	21.348.540,90	25.926.870,34	45,16%
1-03	Servicios Comerciales Y Financieros	3.053.446.089,21	135.067.578,53	3.188.513.667,74	935.650.032,64	2.252.863.635,10	29,34%
1-03-01	Información	373.045.368,13	6.559.669,30	379.605.037,43	112.473.339,00	267.131.698,43	29,63%
1-03-01-00	Información	373.045.368,13	6.559.669,30	379.605.037,43	112.473.339,00	267.131.698,43	29,63%
1-03-02	Publicidad Y Propaganda	8.300.000,00	82.129,50	8.382.129,50	82.129,50	8.300.000,00	0,98%
1-03-02-00	Publicidad Y Propaganda	8.300.000,00	82.129,50	8.382.129,50	82.129,50	8.300.000,00	0,98%
1-03-03	Impresión. Encuadernación Y Otros	951.926.273,96	38.316.568,85	990.242.842,81	328.045.637,00	662.197.205,81	33,13%
1-03-03-00	Impresión. Encuadernación Y Otros	951.926.273,96	38.316.568,85	990.242.842,81	328.045.637,00	662.197.205,81	33,13%
1-03-04	Transporte De Bienes	89.082.511,10	83.744.746,22	172.827.257,32	68.105.145,70	104.722.111,62	39,41%
1-03-04-00	Transporte De Bienes	89.082.511,10	83.744.746,22	172.827.257,32	68.105.145,70	104.722.111,62	39,41%
1-03-05	Servicios Aduaneros	43.250.000,00	2.800.312,66	46.050.312,66	17.305.049,90	28.745.262,76	37,58%
1-03-05-00	Servicios Aduaneros	43.250.000,00	2.800.312,66	46.050.312,66	17.305.049,90	28.745.262,76	37,58%
1-03-06	Comisiones Y Gtos Por Serv Financ Y Com	1.581.706.936,02	2.944.152,00	1.584.651.088,02	390.595.018,19	1.194.056.069,83	24,65%
1-03-06-00	Comisiones Y Gtos Por Serv Financ Y Com	1.581.706.936,02	2.944.152,00	1.584.651.088,02	390.595.018,19	1.194.056.069,83	24,65%
1-03-07	Servicios De Transfer Electrónica De Inf	6.135.000,00	620.000,00	6.755.000,00	19.043.713,35	-12.288.713,35	281,92%
1-03-07-00	Servicios De Transfer Electrónica De Inf	6.135.000,00	620.000,00	6.755.000,00	19.043.713,35	-12.288.713,35	281,92%
1-04	Servicios De Gestión Y Apoyo	4.561.902.262,54	828.230.118,21	5.390.132.380,75	1.893.470.179,85	3.496.662.200,90	35,13%
1-04-01	Servicios Médicos Y De Laboratorio	269.983.920,00	19.472.320,00	289.456.240,00	49.825.599,25	239.630.640,75	17,21%
1-04-01-00	Servicios Médicos Y De Laboratorio	269.983.920,00	19.472.320,00	289.456.240,00	49.825.599,25	239.630.640,75	17,21%
1-04-02	Servicios Jurídicos	61.000.000,00	49.054.528,20	110.054.528,20	31.809.177,95	78.245.350,25	28,90%
1-04-02-00	Servicios Jurídicos	61.000.000,00	49.054.528,20	110.054.528,20	31.809.177,95	78.245.350,25	28,90%
1-04-03	Servicios De Ingeniería	548.500.000,00	231.711.976,09	780.211.976,09	128.148.774,80	652.063.201,29	16,42%
1-04-03-00	Servicios De Ingeniería	548.500.000,00	231.711.976,09	780.211.976,09	128.148.774,80	652.063.201,29	16,42%
1-04-04	Servicios De Ciencias Económ Y Sociales	102.552.696,02	19.476.664,00	122.029.360,02	205.467.724,55	-83.438.364,53	168,38%
1-04-04-00	Servicios De Ciencias Económ Y Sociales	102.552.696,02	19.476.664,00	122.029.360,02	205.467.724,55	-83.438.364,53	168,38%
1-04-05	Servicios De Desarrollo De Sist Informat	378.398.804,00	499.484.272,42	877.883.076,42	246.015.104,60	631.867.971,82	28,02%
1-04-05-00	Servicios De Desarrollo De Sist Informat	378.398.804,00	499.484.272,42	877.883.076,42	246.015.104,60	631.867.971,82	28,02%
1-04-06	Servicios Generales	1.737.973.265,84	-25.470.105,60	1.712.503.160,24	769.387.549,30	943.115.610,94	44,93%
1-04-06-00	Servicios Generales	1.737.973.265,84	-25.470.105,60	1.712.503.160,24	769.387.549,30	943.115.610,94	44,93%
1-04-99	Otros Servicios De Gestión Y Apoyo	1.463.493.576,68	34.500.463,10	1.497.994.039,78	462.816.249,40	1.035.177.790,38	30,90%
1-04-99-00	Otros Servicios De Gestión Y Apoyo	1.463.493.576,68	34.500.463,10	1.497.994.039,78	462.816.249,40	1.035.177.790,38	30,90%
1-05	Egresos de Viaje y Transporte	1.429.453.351,90	-22.358.158,55	1.407.095.193,35	429.606.746,66	977.488.446,69	30,53%
1-05-01	Transporte Dentro Del País	185.315.194,65	-19.965.704,00	165.349.490,65	61.931.957,10	103.417.533,55	37,46%
1-05-01-00	Transporte Dentro Del País	185.315.194,65	-19.965.704,00	165.349.490,65	61.931.957,10	103.417.533,55	37,46%
1-05-02	Viáticos Dentro Del País	590.358.157,25	-8.444.027,00	581.914.130,25	158.805.279,00	423.108.851,25	27,29%
1-05-02-00	Viáticos Dentro Del País	590.358.157,25	-8.444.027,00	581.914.130,25	158.805.279,00	423.108.851,25	27,29%
1-05-03	Transporte En El Exterior	322.490.000,00	-3.034.235,30	319.455.764,70	110.244.297,47	209.211.467,23	34,51%
1-05-03-00	Transporte En El Exterior	322.490.000,00	-3.034.235,30	319.455.764,70	110.244.297,47	209.211.467,23	34,51%
1-05-04	Viáticos En El Exterior	331.290.000,00	9.085.807,75	340.375.807,75	98.625.213,09	241.750.594,66	28,98%
1-05-04-00	Viáticos En El Exterior	331.290.000,00	9.085.807,75	340.375.807,75	98.625.213,09	241.750.594,66	28,98%
1-06	Seguros. Reaseguros Y Otras Obligaciones	1.443.750.000,00	-99.319.200,00	1.344.430.800,00	203.699.139,23	1.140.731.660,77	15,15%
1-06-01	Seguros	1.443.750.000,00	-99.319.200,00	1.344.430.800,00	203.699.139,23	1.140.731.660,77	15,15%
1-06-01-01	Seguros	953.680.000,00	-99.319.200,00	854.360.800,00	201.189.301,23	653.171.498,77	23,55%



**UNIVERSIDAD DE COSTA RICA**  
**VICERRECTORA DE ADMINISTRACIÓN**  
**OFICINA DE ADMINISTRACIÓN FINANCIERA**

**SITUACIÓN PRESUPUESTARIA DE EGRESOS POR OBJETO DE PARTIDA**  
**AL 30 DE JUNIO DE 2018**  
**Expresado en colones**

<b>CUENTA EGRESO</b>	<b>DESCRIPCIÓN</b>	<b>PRESUPUESTO ORDINARIO</b>	<b>( + ) AUMENTOS (-) DISMINUCIONES</b>	<b>PRESUPUESTO TOTAL</b>	<b>EGRESO REAL</b>	<b>TOTAL DISPONIBLE</b>	<b>% EJECUCIÓN</b>
1-06-01-02	Seguros De Riesgos Profesionales	450.000.000,00	0,00	450.000.000,00	0,00	450.000.000,00	0,00%
1-06-01-03	Seguros De Automóviles	40.070.000,00	0,00	40.070.000,00	2.509.838,00	37.560.162,00	6,26%
1-07	Capacitación Y Protocolo	1.561.353.704,07	131.134.106,49	1.692.487.810,56	617.673.939,18	1.074.813.871,38	36,50%
1-07-01	Actividades De Capacitación	1.555.673.704,07	129.055.680,49	1.684.729.384,56	615.946.396,38	1.068.782.988,18	36,56%
1-07-01-00	Actividades De Capacitación	1.555.673.704,07	129.055.680,49	1.684.729.384,56	615.946.396,38	1.068.782.988,18	36,56%
1-07-02	Actividades Protocolarias Y Sociales	3.630.000,00	2.078.426,00	5.708.426,00	1.727.542,80	3.980.883,20	30,26%
1-07-02-00	Actividades Protocolarias Y Sociales	3.630.000,00	2.078.426,00	5.708.426,00	1.727.542,80	3.980.883,20	30,26%
1-07-03	Egresos de Representación Institucional	2.050.000,00	0,00	2.050.000,00	0,00	2.050.000,00	0,00%
1-07-03-00	Egresos de Representación Institucional	2.050.000,00	0,00	2.050.000,00	0,00	2.050.000,00	0,00%
1-08	Mantenimiento Y Reparación	4.370.999.312,44	3.000.871.242,25	7.371.870.554,69	2.151.146.693,23	5.220.723.861,46	29,18%
1-08-01	Mantenimiento De Edificios Y Locales	2.202.163.338,05	2.157.714.143,54	4.359.877.481,59	1.520.039.165,35	2.839.838.316,24	34,86%
1-08-01-00	Mantenimiento De Edificios Y Locales	2.202.163.338,05	2.157.714.143,54	4.359.877.481,59	1.520.039.165,35	2.839.838.316,24	34,86%
1-08-02	Mantenimiento De Vías De Comunicación	69.213.778,82	193.953.586,65	263.167.365,47	67.346.550,00	195.820.815,47	25,59%
1-08-02-00	Mantenimiento De Vías De Comunicación	69.213.778,82	193.953.586,65	263.167.365,47	67.346.550,00	195.820.815,47	25,59%
1-08-03	Mantenimiento De Instalac Y Otras Obras	419.234.582,72	353.003.476,53	772.238.059,25	126.320.474,95	645.917.584,30	16,36%
1-08-03-00	Mantenimiento De Instalac Y Otras Obras	419.234.582,72	353.003.476,53	772.238.059,25	126.320.474,95	645.917.584,30	16,36%
1-08-04	Manten Y Reparación Maq Y Equipo Produc	38.351.830,00	1.788.206,10	40.140.036,10	13.584.496,53	26.555.539,57	33,84%
1-08-04-00	Manten Y Reparación Maq Y Equipo Produc	38.351.830,00	1.788.206,10	40.140.036,10	13.584.496,53	26.555.539,57	33,84%
1-08-05	Mantenimiento Y Reparac De Equip Transp	163.577.037,22	-42.722.423,98	120.854.613,24	52.522.084,55	68.332.528,69	43,46%
1-08-05-00	Mantenimiento Y Reparac De Equip Transp	163.577.037,22	-42.722.423,98	120.854.613,24	52.522.084,55	68.332.528,69	43,46%
1-08-06	Mantenimiento Y Reparac Equipo Comunic	122.047.860,00	6.221.657,45	128.269.517,45	4.651.837,35	123.617.680,10	3,63%
1-08-06-00	Mantenimiento Y Reparac Equipo Comunic	122.047.860,00	6.221.657,45	128.269.517,45	4.651.837,35	123.617.680,10	3,63%
1-08-07	Mantenimiento Y Reparac Equipo Mob Ofic	47.369.644,67	-4.254.550,00	43.115.094,67	9.384.302,50	33.730.792,17	21,77%
1-08-07-00	Mantenimiento Y Reparac Equipo Mob Ofic	47.369.644,67	-4.254.550,00	43.115.094,67	9.384.302,50	33.730.792,17	21,77%
1-08-08	Manten Y Reparac Equip Comput Y Sist Inf	253.715.806,72	139.369.738,03	393.085.544,75	53.995.688,00	339.089.856,75	13,74%
1-08-08-00	Manten Y Reparac Equip Comput Y Sist Inf	253.715.806,72	139.369.738,03	393.085.544,75	53.995.688,00	339.089.856,75	13,74%
1-08-99	Mantenimiento Y Reparac De Otros Equipos	1.055.325.434,24	195.797.407,93	1.251.122.842,17	303.302.094,00	947.820.748,17	24,24%
1-08-99-00	Mantenimiento Y Reparac De Otros Equipos	1.055.325.434,24	195.797.407,93	1.251.122.842,17	303.302.094,00	947.820.748,17	24,24%
1-99	Servicios Diversos	2.948.392.843,10	-108.701.951,48	2.839.690.891,62	813.482.785,19	2.026.208.106,43	28,65%
1-99-99	Otros Servicios No Especificados	2.948.392.843,10	-108.701.951,48	2.839.690.891,62	813.482.785,19	2.026.208.106,43	28,65%
1-99-99-01	Otros Servicios	1.829.092.843,10	-166.087.014,28	1.663.005.828,82	289.142.085,04	1.373.863.743,78	17,39%
1-99-99-02	Servicios Administrativos	949.800.000,00	-11.200.000,00	938.600.000,00	434.561.471,63	504.038.528,37	46,30%
1-99-99-03	Servicios Actividades Estudiantiles	109.500.000,00	86.987.000,00	196.487.000,00	80.146.293,48	116.340.706,52	40,79%
1-99-99-04	Servicios Pago Periodos Anteriores	60.000.000,00	-18.401.937,20	41.598.062,80	9.632.935,04	31.965.127,76	23,16%
<b>2</b>	<b>Materiales Y Suministros</b>	<b>8.062.769.353,26</b>	<b>1.010.762.578,98</b>	<b>9.073.531.932,24</b>	<b>2.789.604.003,50</b>	<b>6.283.927.928,74</b>	<b>30,74%</b>
2-01	Productos Químicos Y Conexos	1.881.849.511,77	318.201.316,02	2.200.050.827,79	630.269.803,78	1.569.781.024,01	28,65%
2-01-01	Combustibles Y Lubricantes	550.142.254,67	-30.449.594,00	519.692.660,67	193.755.485,85	325.937.174,82	37,28%
2-01-01-00	Combustibles Y Lubricantes	550.142.254,67	-30.449.594,00	519.692.660,67	193.755.485,85	325.937.174,82	37,28%
2-01-02	Productos Farmacéuticos Y Medicinales	38.077.014,87	-816.642,95	37.260.371,92	10.614.742,25	26.645.629,67	28,49%
2-01-02-00	Productos Farmacéuticos Y Medicinales	38.077.014,87	-816.642,95	37.260.371,92	10.614.742,25	26.645.629,67	28,49%
2-01-03	Productos Veterinarios	6.448.000,00	-575.000,00	5.873.000,00	2.904.900,10	2.968.099,90	49,46%
2-01-03-00	Productos Veterinarios	6.448.000,00	-575.000,00	5.873.000,00	2.904.900,10	2.968.099,90	49,46%

**UNIVERSIDAD DE COSTA RICA**  
**VICERRECTORA DE ADMINISTRACIÓN**  
**OFICINA DE ADMINISTRACIÓN FINANCIERA**

**SITUACIÓN PRESUPUESTARIA DE EGRESOS POR OBJETO DE PARTIDA**  
**AL 30 DE JUNIO DE 2018**  
**Expresado en colones**

<b>CUENTA EGRESO</b>	<b>DESCRIPCIÓN</b>	<b>PRESUPUESTO ORDINARIO</b>	<b>( + ) AUMENTOS (-) DISMINUCIONES</b>	<b>PRESUPUESTO TOTAL</b>	<b>EGRESO REAL</b>	<b>TOTAL DISPONIBLE</b>	<b>% EJECCIÓN</b>
2-01-04	Tintas. Pintura Y Diluyentes	112.680.388,23	-4.966.342,86	107.714.045,37	30.713.725,19	77.000.320,18	28,51%
2-01-04-00	Tintas. Pintura Y Diluyentes	112.680.388,23	-4.966.342,86	107.714.045,37	30.713.725,19	77.000.320,18	28,51%
2-01-99	Otros Productos Químicos	1.174.501.854,00	355.008.895,83	1.529.510.749,83	392.280.950,39	1.137.229.799,44	25,65%
2-01-99-01	Reactivos Y Útiles De Laboratorio	1.140.605.622,00	360.693.895,83	1.501.299.517,83	385.440.228,79	1.115.859.289,04	25,67%
2-01-99-02	Abonos. Insecticidas Y Otros	33.896.232,00	-5.685.000,00	28.211.232,00	6.840.721,60	21.370.510,40	24,25%
2-02	Alimentos Y Productos Agropecuarios	560.642.248,62	34.355.090,32	594.997.338,94	206.588.333,39	388.409.005,55	34,72%
2-02-01	Productos Pecuarios Y Otras Especies	8.280.000,00	7.127.632,00	15.407.632,00	7.447.616,69	7.960.015,31	48,34%
2-02-01-00	Productos Pecuarios Y Otras Especies	8.280.000,00	7.127.632,00	15.407.632,00	7.447.616,69	7.960.015,31	48,34%
2-02-02	Productos Agroforestales	26.974.731,00	3.925.772,87	30.900.503,87	19.557.667,20	11.342.836,67	63,29%
2-02-02-00	Productos Agroforestales	26.974.731,00	3.925.772,87	30.900.503,87	19.557.667,20	11.342.836,67	63,29%
2-02-03	Alimentos Y Bebidas	360.299.585,62	-3.389.854,70	356.909.730,92	124.388.066,50	232.521.664,42	34,85%
2-02-03-00	Alimentos Y Bebidas	360.299.585,62	-3.389.854,70	356.909.730,92	124.388.066,50	232.521.664,42	34,85%
2-02-04	Alimentos Para Animales	165.087.932,00	26.691.540,15	191.779.472,15	55.194.983,00	136.584.489,15	28,78%
2-02-04-00	Alimentos Para Animales	165.087.932,00	26.691.540,15	191.779.472,15	55.194.983,00	136.584.489,15	28,78%
2-03	Materiales Y Prod De Uso Construc Y Mant	1.210.154.826,10	369.763.352,87	1.579.918.178,97	592.617.229,95	987.300.949,02	37,51%
2-03-01	Materiales Y Productos Metálicos	575.042.110,43	28.536.465,17	603.578.575,60	100.878.611,25	502.699.964,35	16,71%
2-03-01-00	Materiales Y Productos Metálicos	575.042.110,43	28.536.465,17	603.578.575,60	100.878.611,25	502.699.964,35	16,71%
2-03-02	Materiales Y Produc Minerale Y Asfaltic	113.037.205,00	2.966.604,46	116.003.809,46	47.858.610,67	68.145.198,79	41,26%
2-03-02-00	Materiales Y Produc Minerale Y Asfaltic	113.037.205,00	2.966.604,46	116.003.809,46	47.858.610,67	68.145.198,79	41,26%
2-03-03	Madera Y Sus Derivados	70.442.890,00	10.330.782,19	80.773.672,19	42.965.045,27	37.808.626,92	53,19%
2-03-03-00	Madera Y Sus Derivados	70.442.890,00	10.330.782,19	80.773.672,19	42.965.045,27	37.808.626,92	53,19%
2-03-04	Materiales Y Prod Electr Telef Y Compu	261.895.592,16	290.792.307,17	552.687.899,33	315.869.650,52	236.818.248,81	57,15%
2-03-04-00	Materiales Y Prod Electr Telef Y Compu	261.895.592,16	290.792.307,17	552.687.899,33	315.869.650,52	236.818.248,81	57,15%
2-03-05	Materiales Y Productos Vidrio	37.777.392,22	-1.801.204,05	35.976.188,17	8.734.696,80	27.241.491,37	24,28%
2-03-05-00	Materiales Y Productos Vidrio	37.777.392,22	-1.801.204,05	35.976.188,17	8.734.696,80	27.241.491,37	24,28%
2-03-06	Materiales Y Productos Plasticos	49.803.604,52	22.705.595,28	72.509.199,80	31.752.409,10	40.756.790,70	43,79%
2-03-06-00	Materiales Y Productos Plasticos	49.803.604,52	22.705.595,28	72.509.199,80	31.752.409,10	40.756.790,70	43,79%
2-03-99	Otros Materiales Y Produc. De Uso Constr	102.156.031,77	16.232.802,65	118.388.834,42	44.558.206,34	73.830.628,08	37,64%
2-03-99-00	Otros Materiales Y Produc. De Uso Constr	102.156.031,77	16.232.802,65	118.388.834,42	44.558.206,34	73.830.628,08	37,64%
2-04	Herramientas Repuestos Y Accesorios	984.223.114,13	357.613.632,48	1.341.836.746,61	354.044.520,08	987.792.226,53	26,39%
2-04-01	Herramientas E Instrumentos	113.843.179,67	19.490.481,35	133.333.661,02	24.219.984,06	109.113.676,96	18,16%
2-04-01-00	Herramientas E Instrumentos	113.843.179,67	19.490.481,35	133.333.661,02	24.219.984,06	109.113.676,96	18,16%
2-04-02	Repuestos Y Accesorios	870.379.934,46	338.123.151,13	1.208.503.085,59	329.824.536,02	878.678.549,57	27,29%
2-04-02-00	Repuestos Y Accesorios	870.379.934,46	338.123.151,13	1.208.503.085,59	329.824.536,02	878.678.549,57	27,29%
2-99	Útiles Ymateriales Y Suministros Diversos	3.425.899.652,64	-69.170.812,71	3.356.728.839,93	1.006.084.116,30	2.350.644.723,63	29,97%
2-99-01	Útiles Y Materiales De Oficina Y Computo	993.949.090,71	3.670.448,87	997.619.539,58	289.822.475,51	707.797.064,07	29,05%
2-99-01-01	Útiles Y Materiales De Oficina	202.031.572,19	1.668.858,69	203.700.430,88	67.951.853,98	135.748.576,90	33,36%
2-99-01-03	Útiles Y Materiales Educacionales Y Deportivos	273.699.967,50	17.401.874,24	291.101.841,74	79.749.131,91	211.352.709,83	27,40%
2-99-01-04	Útiles Y Materiales De Imprenta Y Fotografía	33.780.000,00	-1.418.579,90	32.361.420,10	18.256.812,58	14.104.607,52	56,42%
2-99-01-05	Útiles Y Materiales De Computación	482.737.551,02	-13.981.704,16	468.755.846,86	123.409.397,04	345.346.449,82	26,33%
2-99-01-06	Útiles Y Materiales De Inf. Bibliografic	1.700.000,00	0,00	1.700.000,00	455.280,00	1.244.720,00	26,78%
2-99-02	Útiles Y Mater. Medico. Hospit. E Invest	397.320.528,67	-30.096.376,35	367.224.152,32	130.839.731,37	236.384.420,95	35,63%
2-99-02-00	Útiles Y Mater. Medico. Hospit. E Invest	397.320.528,67	-30.096.376,35	367.224.152,32	130.839.731,37	236.384.420,95	35,63%

**UNIVERSIDAD DE COSTA RICA  
VICERRECTORA DE ADMINISTRACIÓN  
OFICINA DE ADMINISTRACIÓN FINANCIERA**

**SITUACIÓN PRESUPUESTARIA DE EGRESOS POR OBJETO DE PARTIDA  
AL 30 DE JUNIO DE 2018  
Expresado en colones**

<b>CUENTA EGRESO</b>	<b>DESCRIPCIÓN</b>	<b>PRESUPUESTO ORDINARIO</b>	<b>( + ) AUMENTOS ( - ) DISMINUCIONES</b>	<b>PRESUPUESTO TOTAL</b>	<b>EGRESO REAL</b>	<b>TOTAL DISPONIBLE</b>	<b>% EJECUCIÓN</b>
2-99-03	Productos De Papel. Carton E Impresos	325.468.740,67	9.044.083,55	334.512.824,22	111.150.230,09	223.362.594,13	33,23%
2-99-03-00	Productos De Papel. Cartón E Impresos	325.468.740,67	9.044.083,55	334.512.824,22	111.150.230,09	223.362.594,13	33,23%
2-99-04	Textiles Y Vestuarios	391.937.868,47	44.459.820,25	436.397.688,72	126.036.415,70	310.361.273,02	28,88%
2-99-04-00	Textiles Y Vestuarios	391.937.868,47	44.459.820,25	436.397.688,72	126.036.415,70	310.361.273,02	28,88%
2-99-05	Útiles Y Materiales De Limpieza	501.904.594,68	437.768,21	502.342.362,89	231.476.952,28	270.865.410,61	46,08%
2-99-05-00	Útiles Y Materiales De Limpieza	501.904.594,68	437.768,21	502.342.362,89	231.476.952,28	270.865.410,61	46,08%
2-99-06	Útiles Y Mater. De Resguardo Y Segur	53.740.726,00	48.172.481,00	101.913.207,00	55.297.441,40	46.615.765,60	54,26%
2-99-06-00	Útiles Y Mater. De Resguardo Y Segur	53.740.726,00	48.172.481,00	101.913.207,00	55.297.441,40	46.615.765,60	54,26%
2-99-07	Útiles Y Materiales De Cocina Y Comedor	28.138.103,56	-655.380,17	27.482.723,39	7.151.219,15	20.331.504,24	26,02%
2-99-07-00	Útiles Y Materiales De Cocina Y Comedor	28.138.103,56	-655.380,17	27.482.723,39	7.151.219,15	20.331.504,24	26,02%
2-99-99	Otros Útiles. Materiales Y Suministros	733.439.999,88	-144.203.658,07	589.236.341,81	54.309.650,80	534.926.691,01	9,22%
2-99-99-01	Material Dañado Y Obsoleto	8.925.910,00	0,00	8.925.910,00	0,00	8.925.910,00	0,00%
2-99-99-02	Faltantes De Inventario	8.600.000,00	0,00	8.600.000,00	0,00	8.600.000,00	0,00%
2-99-99-03	Otros Útiles. Materiales Y Suministros	670.914.089,88	-144.184.118,72	526.729.971,16	53.685.760,70	473.044.210,46	10,19%
2-99-99-04	Materiales Y Suminist. Pago Periodos Anteriores	45.000.000,00	-19.539,35	44.980.460,65	623.890,10	44.356.570,55	1,39%
<b>3</b>	<b>Intereses Y Comisiones</b>	<b>8.093.037.497,13</b>	<b>0,00</b>	<b>8.093.037.497,13</b>	<b>2.216.570.362,55</b>	<b>5.876.467.134,58</b>	<b>27,39%</b>
3-02	Intereses Sobre Prestamos	7.938.137.497,13	0,00	7.938.137.497,13	2.153.726.949,52	5.784.410.547,61	27,13%
3-02-06	Intereses S/Prestamos Inst. Publ. Financ	5.500.000,00	0,00	5.500.000,00	3.717.275,02	1.782.724,98	67,59%
3-02-06-00	Intereses S/Prestamos Inst. Publ. Financ	5.500.000,00	0,00	5.500.000,00	3.717.275,02	1.782.724,98	67,59%
3-02-07	Intereses Sobre Prestamos Sector Privado	7.932.637.497,13	0,00	7.932.637.497,13	2.150.009.674,50	5.782.627.822,63	27,10%
3-02-07-00	Intereses Sobre Prestamos Sector Privado	7.932.637.497,13	0,00	7.932.637.497,13	2.150.009.674,50	5.782.627.822,63	27,10%
3-04	Comisiones y Otros Egresos	154.900.000,00	0,00	154.900.000,00	62.843.413,03	92.056.586,97	40,57%
3-04-05	Diferencias Por Tipo De Cambio	154.900.000,00	0,00	154.900.000,00	62.843.413,03	92.056.586,97	40,57%
3-04-05-00	Diferencias Por Tipo De Cambio	154.900.000,00	0,00	154.900.000,00	62.843.413,03	92.056.586,97	40,57%
<b>4</b>	<b>Activos Financieros</b>	<b>19.000.000,00</b>	<b>0,00</b>	<b>19.000.000,00</b>	<b>2.622.814,65</b>	<b>16.377.185,35</b>	<b>13,80%</b>
4-01	Prestamos	19.000.000,00	0,00	19.000.000,00	2.622.814,65	16.377.185,35	13,80%
4-01-07	Prestamos Al Sector Privado	19.000.000,00	0,00	19.000.000,00	2.622.814,65	16.377.185,35	13,80%
4-01-07-01	Prestamos a Estudiantes Corrientes	1.000.000,00	0,00	1.000.000,00	0,00	1.000.000,00	0,00%
4-01-07-03	Préstamos a Estudiantes No Corrientes	3.000.000,00	0,00	3.000.000,00	0,00	3.000.000,00	0,00%
4-01-07-04	Préstamo A Profesores	15.000.000,00	0,00	15.000.000,00	2.622.814,65	12.377.185,35	17,49%
<b>5</b>	<b>Bienes Duraderos</b>	<b>44.158.218.916,67</b>	<b>-1.412.026.478,71</b>	<b>42.746.192.437,96</b>	<b>14.733.582.805,55</b>	<b>28.012.609.632,41</b>	<b>34,47%</b>
5-01	Maquinaria. Equipo Y Mobiliario	24.677.665.717,21	-2.567.205.790,92	22.110.459.926,29	8.719.136.324,15	13.391.323.602,14	39,43%
5-01-01	Maquinaria Y Equipo Para La Producción	83.004.404,00	176.100.363,67	259.104.767,67	138.280.169,00	120.824.598,67	53,37%
5-01-01-00	Maquinaria Y Equipo Para La Producción	0,00	10.549.809,22	10.549.809,22	79.782.749,00	-69.232.939,78	756,25%
5-01-01-01	Maq Y Equ De Producción Con Fines Académ	3.850.000,00	3.617.654,45	7.467.654,45	633.820,00	6.833.834,45	8,49%
5-01-01-02	Otros Maquinaria Y Equipo De Producción	79.154.404,00	161.932.900,00	241.087.304,00	57.863.600,00	183.223.704,00	24,00%
5-01-02	Equipo De Transporte	495.021.000,00	257.922.735,00	752.943.735,00	325.143.561,00	427.800.174,00	43,18%
5-01-02-00	Equipo De Transporte	495.021.000,00	257.922.735,00	752.943.735,00	325.143.561,00	427.800.174,00	43,18%
5-01-03	Equipo De Comunicación	603.428.721,00	135.081.464,68	738.510.185,68	1.003.092.922,20	-264.582.736,52	135,83%
5-01-03-00	Equipo De Comunicación	603.428.721,00	135.081.464,68	738.510.185,68	1.003.092.922,20	-264.582.736,52	135,83%

**UNIVERSIDAD DE COSTA RICA  
VICERRECTORA DE ADMINISTRACIÓN  
OFICINA DE ADMINISTRACIÓN FINANCIERA**

**SITUACIÓN PRESUPUESTARIA DE EGRESOS POR OBJETO DE PARTIDA  
AL 30 DE JUNIO DE 2018  
Expresado en colones**

<b>CUENTA EGRESO</b>	<b>DESCRIPCIÓN</b>	<b>PRESUPUESTO ORDINARIO</b>	<b>( + ) AUMENTOS ( - ) DISMINUCIONES</b>	<b>PRESUPUESTO TOTAL</b>	<b>EGRESO REAL</b>	<b>TOTAL DISPONIBLE</b>	<b>% EJECUCIÓN</b>
5-01-04	Equipo Y Mobiliario Oficina	442.498.818,87	475.177.500,11	917.676.318,98	482.033.926,40	435.642.392,58	52,53%
5-01-04-00	Equipo Y Mobiliario Oficina	442.498.818,87	475.177.500,11	917.676.318,98	482.033.926,40	435.642.392,58	52,53%
5-01-05	Equipo Y Programas De Computo	2.213.073.853,35	578.104.178,12	2.791.178.031,47	1.821.484.538,61	969.693.492,86	65,26%
5-01-05-01	Mobiliario Y Equipo De Computación	1.612.125.858,68	445.725.578,06	2.057.851.436,74	1.504.195.358,66	553.656.078,08	73,10%
5-01-05-02	Adquisición De Programas De Computo	600.947.994,67	132.378.600,06	733.326.594,73	317.289.179,95	416.037.414,78	43,27%
5-01-06	Equipo Sanitario.De Laboratorio E Invest	5.816.298.733,67	2.013.670.139,28	7.829.968.872,95	2.565.773.879,90	5.264.194.993,05	32,77%
5-01-06-00	Equipo Sanitario.De Laboratorio E Invest	5.816.298.733,67	2.013.670.139,28	7.829.968.872,95	2.565.773.879,90	5.264.194.993,05	32,77%
5-01-07	Equipo Y Mobiliario Educación Deport Y Recr	4.084.414.625,22	375.971.691,63	4.460.386.316,85	1.925.832.760,89	2.534.553.555,96	43,18%
5-01-07-01	Equipo Educacional Y Cultural	1.735.784.796,67	323.348.472,89	2.059.133.269,56	1.238.687.773,89	820.445.495,67	60,16%
5-01-07-02	Adquisición De Libros	430.749.852,33	10.635.305,83	441.385.158,16	54.645.454,00	386.739.704,16	12,38%
5-01-07-03	Recursos Información Bibliográfica Elect.	1.917.879.976,22	41.987.912,91	1.959.867.889,13	632.499.533,00	1.327.368.356,13	32,27%
5-01-99	Maquinaria Y Equipo Diverso	10.939.925.561,10	-6.579.233.863,41	4.360.691.697,69	457.494.566,15	3.903.197.131,54	10,49%
5-01-99-01	Equipo Domestico	93.036.351,24	32.268.783,40	125.305.134,64	47.449.281,25	77.855.853,39	37,87%
5-01-99-02	Otros Equipos	10.846.889.209,86	-6.611.502.646,81	4.235.386.563,05	410.045.284,90	3.825.341.278,15	9,68%
5-02	Construcciones Adiciones Y Mejoras	19.164.453.199,46	1.161.179.312,21	20.325.632.511,67	5.740.581.564,15	14.585.050.947,52	28,24%
5-02-01	Edificios	16.099.584.995,84	883.068.615,12	16.982.653.610,96	5.253.939.420,65	11.728.714.190,31	30,94%
5-02-01-00	Edificios	16.099.584.995,84	883.068.615,12	16.982.653.610,96	5.253.939.420,65	11.728.714.190,31	30,94%
5-02-02	Vías De Comunicación Terrestre	580.250.000,00	114.578.303,29	694.828.303,29	233.250.954,85	461.577.348,44	33,57%
5-02-02-00	Vías De Comunicación Terrestre	580.250.000,00	114.578.303,29	694.828.303,29	233.250.954,85	461.577.348,44	33,57%
5-02-07	Instalaciones	10.500.000,00	58.949.543,90	69.449.543,90	51.128.979,00	18.320.564,90	73,62%
5-02-07-00	Instalaciones	10.500.000,00	58.949.543,90	69.449.543,90	51.128.979,00	18.320.564,90	73,62%
5-02-99	Otras Construcciones. Adiciones Y Mejoras	2.474.118.203,62	104.582.849,90	2.578.701.053,52	202.262.209,65	2.376.438.843,87	7,84%
5-02-99-00	Otras Construcciones. Adiciones Y Mejoras	2.474.118.203,62	104.582.849,90	2.578.701.053,52	202.262.209,65	2.376.438.843,87	7,84%
5-03	Bienes Preexistentes	291.600.000,00	0,00	291.600.000,00	272.699.490,00	18.900.510,00	93,52%
5-03-01	Terrenos	165.600.000,00	0,00	165.600.000,00	0,00	165.600.000,00	0,00%
5-03-01-00	Terrenos	165.600.000,00	0,00	165.600.000,00	0,00	165.600.000,00	0,00%
5-03-02	Edificios Preexistentes	1.000.000,00	0,00	1.000.000,00	272.699.490,00	-271.699.490,00	27269,95%
5-03-02-00	Edificios Preexistentes	1.000.000,00	0,00	1.000.000,00	272.699.490,00	-271.699.490,00	27269,95%
5-03-99	Otros Bienes Preexistentes	125.000.000,00	0,00	125.000.000,00	0,00	125.000.000,00	0,00%
5-03-99-00	Otros Bienes Preexistentes	125.000.000,00	0,00	125.000.000,00	0,00	125.000.000,00	0,00%
5-99	Bienes Duraderos Diversos	24.500.000,00	-6.000.000,00	18.500.000,00	1.165.427,25	17.334.572,75	6,30%
5-99-01	Semovientes	10.500.000,00	0,00	10.500.000,00	0,00	10.500.000,00	0,00%
5-99-01-00	Semovientes	10.500.000,00	0,00	10.500.000,00	0,00	10.500.000,00	0,00%
5-99-03	Bienes Intangibles	14.000.000,00	-6.000.000,00	8.000.000,00	1.165.427,25	6.834.572,75	14,57%
5-99-03-00	Bienes Intangibles	14.000.000,00	-6.000.000,00	8.000.000,00	1.165.427,25	6.834.572,75	14,57%
<b>6</b>	<b>Transferencias Corrientes</b>	<b>39.950.800.697,83</b>	<b>-1.549.002.875,39</b>	<b>38.401.797.822,44</b>	<b>21.143.251.710,65</b>	<b>17.258.546.111,79</b>	<b>55,06%</b>
6-02	Transferencias Corrientes A Personas	33.745.915.757,52	491.332.901,59	34.237.248.659,11	18.087.368.190,21	16.149.880.468,90	52,83%
6-02-01	Becas A Funcionarios	2.399.752.505,00	0,00	2.399.752.505,00	1.313.292.154,12	1.086.460.350,88	54,73%
6-02-01-00	Becas A Funcionarios	2.399.752.505,00	0,00	2.399.752.505,00	1.313.292.154,12	1.086.460.350,88	54,73%
6-02-02	Becas A Terceras Personas	30.226.758.463,85	444.393.049,83	30.671.151.513,68	16.327.322.621,88	14.343.828.891,80	53,23%
6-02-02-01	Becas Horas Estudiantes	852.999.502,00	113.135.259,65	966.134.761,65	430.040.850,25	536.093.911,40	44,51%
6-02-02-02	Becas Horas Asistente	1.956.319.826,50	-37.021.405,22	1.919.298.421,28	988.509.506,35	930.788.914,93	51,50%

**UNIVERSIDAD DE COSTA RICA  
VICERRECTORA DE ADMINISTRACIÓN  
OFICINA DE ADMINISTRACIÓN FINANCIERA**

**SITUACIÓN PRESUPUESTARIA DE EGRESOS POR OBJETO DE PARTIDA  
AL 30 DE JUNIO DE 2018  
Expresado en colones**

<b>CUENTA EGRESO</b>	<b>DESCRIPCIÓN</b>	<b>PRESUPUESTO ORDINARIO</b>	<b>( + ) AUMENTOS ( - ) DISMINUCIONES</b>	<b>PRESUPUESTO TOTAL</b>	<b>EGRESO REAL</b>	<b>TOTAL DISPONIBLE</b>	<b>% EJECUCIÓN</b>
6-02-02-03	Becas Categoría E	0,00	21.000,00	21.000,00	20.605,00	395,00	98,12%
6-02-02-04	Becas A Profesores	250.000,00	0,00	250.000,00	0,00	250.000,00	0,00%
6-02-02-06	Otras Becas	239.800.000,00	800.000,00	240.600.000,00	68.192.802,67	172.407.197,33	28,34%
6-02-02-07	Becas Horas Asistente Graduado	108.800.000,00	22.576.258,00	131.376.258,00	75.137.258,65	56.238.999,35	57,19%
6-02-02-08	Almuerzo	4.209.647.398,79	64.000.000,00	4.273.647.398,79	2.358.242.292,00	1.915.405.106,79	55,18%
6-02-02-09	Otros Tiempos De Alimentación	3.008.789.029,86	52.000.000,00	3.060.789.029,86	1.656.553.171,00	1.404.235.858,86	54,12%
6-02-02-11	Monto Económico Egresos de Carrera	8.796.821.177,01	77.250.000,00	8.874.071.177,01	4.547.468.753,24	4.326.602.423,77	51,24%
6-02-02-12	Monto Pobreza Extrema	2.045.058.194,14	9.150.000,00	2.054.208.194,14	1.046.477.567,66	1.007.730.626,48	50,94%
6-02-02-13	Monto De Excelencia Académica	563.788.133,79	8.000.000,00	571.788.133,79	153.863.558,58	417.924.575,21	26,91%
6-02-02-14	Transporte	1.923.265.607,10	47.481.937,40	1.970.747.544,50	965.342.690,84	1.005.404.853,66	48,98%
6-02-02-15	Reubicación Geográfica	5.751.948.805,40	87.000.000,00	5.838.948.805,40	3.415.178.686,35	2.423.770.119,05	58,49%
6-02-02-16	Residencias	299.507.102,11	0,00	299.507.102,11	446.409.905,34	-146.902.803,23	149,05%
6-02-02-18	Odontología	170.000.000,00	0,00	170.000.000,00	52.826.200,00	117.173.800,00	31,07%
6-02-02-19	Optometría	131.335.317,15	0,00	131.335.317,15	34.988.334,00	96.346.983,15	26,64%
6-02-02-20	Otras Becas Ofic Asunt Intern Y Coop Ext	161.928.370,00	0,00	161.928.370,00	86.463.939,95	75.464.430,05	53,40%
6-02-02-21	Otras Becas Tribun Elect Universit (Teu)	6.500.000,00	0,00	6.500.000,00	1.606.500,00	4.893.500,00	24,72%
6-02-03	Ayudas A Funcionarios	1.500.000,00	0,00	1.500.000,00	20.000,00	1.480.000,00	1,33%
6-02-03-00	Ayudas A Funcionarios	1.500.000,00	0,00	1.500.000,00	20.000,00	1.480.000,00	1,33%
6-02-99	Otras Transferencias A Personas	1.117.904.788,67	46.939.851,76	1.164.844.640,43	446.733.414,21	718.111.226,22	38,35%
6-02-99-01	Subsidios Por Incapacidades	900.000.000,00	0,00	900.000.000,00	344.765.436,26	555.234.563,74	38,31%
6-02-99-02	Al Sector Privado	214.904.788,67	46.939.851,76	261.844.640,43	101.137.977,95	160.706.662,48	38,63%
6-02-99-03	Transfer. Fondo Solidario Estudiantil	3.000.000,00	0,00	3.000.000,00	830.000,00	2.170.000,00	27,67%
6-03	Prestaciones	5.131.360.651,51	-2.021.371.146,63	3.109.989.504,88	2.058.326.363,45	1.051.663.141,43	66,18%
6-03-01	Prestaciones Legales	5.131.360.651,51	-2.021.371.146,63	3.109.989.504,88	2.058.326.363,45	1.051.663.141,43	66,18%
6-03-01-00	Prestaciones Legales	5.131.360.651,51	-2.021.371.146,63	3.109.989.504,88	2.058.326.363,45	1.051.663.141,43	66,18%
6-04	Transf. Ctes. A Entid,Priv.Sin Fines Lucro	954.236.288,80	-43.713.700,00	910.522.588,80	903.328.406,83	7.194.181,97	99,21%
6-04-01	Transferencias Corrientes A Asociaciones	431.736.288,80	-43.463.700,00	388.272.588,80	357.972.588,80	30.300.000,00	92,20%
6-04-01-01	Transferencias Asociacion Deportiva	230.936.288,80	-43.463.700,00	187.472.588,80	157.172.588,80	30.300.000,00	83,84%
6-04-01-02	Asociacion Deportiva Interestatal Ucr	800.000,00	0,00	800.000,00	800.000,00	0,00	100,00%
6-04-01-03	Filial Club De Futbol	200.000.000,00	0,00	200.000.000,00	200.000.000,00	0,00	100,00%
6-04-04	Transf. Corrientes A Otras Entidad. Priva	522.500.000,00	-250.000,00	522.250.000,00	545.355.818,03	-23.105.818,03	104,42%
6-04-04-00	Transf. Corrientes A Otras Entidad. Priva	522.500.000,00	-250.000,00	522.250.000,00	545.355.818,03	-23.105.818,03	104,42%
6-06	Otras Tranfer. Corrientes Al Sector Priv	40.000.000,00	24.000.000,00	64.000.000,00	60.784.961,15	3.215.038,85	94,98%
6-06-01	Indemnizaciones	40.000.000,00	24.000.000,00	64.000.000,00	60.784.961,15	3.215.038,85	94,98%
6-06-01-00	Indemnizaciones	40.000.000,00	24.000.000,00	64.000.000,00	60.784.961,15	3.215.038,85	94,98%
6-07	Transfer. Corrientes Al Sector Externo	79.288.000,00	749.069,65	80.037.069,65	33.443.789,01	46.593.280,64	41,79%
6-07-02	Otras Transf. Corrientes Al Sector Exter	79.288.000,00	749.069,65	80.037.069,65	33.443.789,01	46.593.280,64	41,79%
6-07-02-00	Otras Transf. Corrientes Al Sector Exter	79.288.000,00	749.069,65	80.037.069,65	33.443.789,01	46.593.280,64	41,79%
<b>8</b>	<b>Amortización</b>	<b>1.490.404.994,27</b>	<b>0,00</b>	<b>1.490.404.994,27</b>	<b>337.771.889,24</b>	<b>1.152.633.105,03</b>	<b>22,66%</b>
8-02	Amortización De Prestamos	1.490.404.994,27	0,00	1.490.404.994,27	337.771.889,24	1.152.633.105,03	22,66%
8-02-06	Amortiz. De Prestamos A Inst.Publ. Financ	135.500.000,00	0,00	135.500.000,00	69.385.820,51	66.114.179,49	51,21%
8-02-06-00	Amortiz. De Prestamos A Inst. Publ. Financ	135.500.000,00	0,00	135.500.000,00	69.385.820,51	66.114.179,49	51,21%

**UNIVERSIDAD DE COSTA RICA  
VICERRECTORA DE ADMINISTRACIÓN  
OFICINA DE ADMINISTRACIÓN FINANCIERA**

**SITUACIÓN PRESUPUESTARIA DE EGRESOS POR OBJETO DE PARTIDA  
AL 30 DE JUNIO DE 2018  
Expresado en colones**

<b>CUENTA EGRESO</b>	<b>DESCRIPCIÓN</b>	<b>PRESUPUESTO ORDINARIO</b>	<b>( + ) AUMENTOS ( - ) DISMINUCIONES</b>	<b>PRESUPUESTO TOTAL</b>	<b>EGRESO REAL</b>	<b>TOTAL DISPONIBLE</b>	<b>% EJECUCIÓN</b>
8-02-07	Amortiz. De Prestamos Del Sector Privado	1.354.904.994,27	0,00	1.354.904.994,27	268.386.068,73	1.086.518.925,54	19,81%
8-02-07-00	Amortiz. De Prestamos Del Sector Privado	1.354.904.994,27	0,00	1.354.904.994,27	268.386.068,73	1.086.518.925,54	19,81%
<b>9</b>	<b>Sumas Sin Asignación Presupuestarias</b>	<b>17.244.257.639,59</b>	<b>-3.161.679.068,00</b>	<b>14.082.578.571,59</b>	<b>0,00</b>	<b>14.082.578.571,59</b>	<b>0,00%</b>
9-02	Sumas Sin Asignación Presupuestarias	17.244.257.639,59	-3.161.679.068,00	14.082.578.571,59	0,00	14.082.578.571,59	0,00%
9-02-02	Sumas Con Destino Espec. Sin Asig. Presup	17.244.257.639,59	-3.161.679.068,00	14.082.578.571,59	0,00	14.082.578.571,59	0,00%
9-02-02-00	Sumas Con Destino Espec. Sin Asig. Presup	17.244.257.639,59	-3.161.679.068,00	14.082.578.571,59	0,00	14.082.578.571,59	0,00%
<b>TOTAL</b>		<b>346.831.385.500,00</b>	<b>2.557.150.928,94</b>	<b>349.388.536.428,94</b>	<b>157.655.901.919,64</b>	<b>191.732.634.509,30</b>	<b>45,12%</b>

**Nota:**

No incluye los compromisos de presupuesto al 30-06-2018, los cuales ascienden a ¢17 635,4 millones.

VÍNCULO EXTERNO





# ANEXO 11

# VÍNCULO EXTERNO FONDOS RESTRINGIDOS

**VÍNCULO EXTERNO: FONDOS RESTRINGIDOS**  
**(Incluye Fondos Intraproyectos, Fondos del Sistema-CONARE y**  
**Plan de Mejoramiento Institucional)**  
**Al 30 de junio de 2018**  
**Expresado en colones**

**SITUACIÓN PRESUPUESTARIA**

Ingresos reales:	37.044.929.812,40
Egresos reales:	<u>10.939.103.152,36</u> (a)
<b>Disponible financiero al 30 de junio de 2018</b>	<b>26.105.826.660,04</b>

**RESUMEN**

<b>Ingresos del Período</b>		<b>% Recaudación</b>
Presupuestados	29.296.559.436,21	
Reales	<u>37.044.929.812,40</u>	<b>126,45%</b>
<b>Ingresos percibidos de más</b>	<b>-7.748.370.376,19</b>	
<b>Egresos del Período</b>		<b>% Ejecución</b>
Presupuestados	29.296.559.436,21	
Reales	<u>10.939.103.152,36</u>	<b>37,34%</b>
<b>Egresos por ejecutar</b>	<b>18.357.456.283,85</b>	
<b>Diferencia de ingresos percibidos de más y egresos por ejecutar</b>	<b>26.105.826.660,04</b>	
Menos: Compromisos presupuestarios	8.652.077.288,14	
<b>Disponible presupuestario por ejecutar</b>	<b><u>17.453.749.371,90</u></b>	

**Nota:**

(a) No se incluyen los compromisos de presupuesto debido a que su efecto es presupuestario y no financiero, por tanto no constituyen un egreso real al 30 de junio de 2018.





UNIVERSIDAD DE COSTA RICA  
VICERRECTORÍA DE ADMINISTRACIÓN  
OFICINA DE ADMINISTRACIÓN FINANCIERA

ESTADO GENERAL POR UNIDAD  
PROYECTOS DEL VÍNCULO EXTERNO  
FONDOS RESTRINGIDOS  
AL 30 DE JUNIO DE 2018  
(Expresado en colones)

SITUACIÓN PRESUPUESTARIA					SITUACIÓN FINANCIERA					
UNIDAD EJECUTORA	DESCRIPCION	PRESUPUESTO	EGRESO REAL	DISPONIBLE	CAJA ANTERIOR	INGRESOS	CAJA TOTAL	EGRESO REAL	COMPROMISOS	DISPONIBLE
1620	COMPETEN DERECH P/CULTIVAR DESARR HUMANO	3.600.689,00	551.371,17	3.049.317,83	0,00	3.605.191,67	3.605.191,67	551.371,17	0,00	3.053.820,50
1635	CULT ROBOT P/ MEJOR CALID VIDA SOC COSTA	0,00	0,00	0,00	354.615,55	0,00	354.615,55	0,00	0,00	354.615,55
1636	FONDO SOLIDAR CENTR INFANTIL UNIV (CIUS)	54.765.279,45	4.410.917,08	50.354.362,37	33.449.571,45	25.301.328,00	58.750.899,45	4.410.917,08	20.000.000,00	34.339.982,37
1638	COMPRA DE VEHICULO ESCUELA DE ZOOTECNIA	0,00	0,00	0,00	791.249,84	0,00	791.249,84	0,00	0,00	791.249,84
1640	ELABOR MEMOR I CONG IBERO PATRIN CULT CR	0,00	0,00	0,00	735.792,60	0,00	735.792,60	0,00	0,00	735.792,60
1641	EXPO-UCR 2015	0,00	0,00	0,00	205.648,20	0,00	205.648,20	0,00	0,00	205.648,20
1676	BECA GUIDO SIBAJA PEREIRA	0,00	0,00	0,00	21.149.585,51	0,00	21.149.585,51	0,00	0,00	21.149.585,51
1678	BECAS MEDIC. Y ODONT. - INVERSION LUIS BERGUER	0,00	0,00	0,00	5.518.105,96	0,00	5.518.105,96	0,00	0,00	5.518.105,96
1679	90% INTERESES - BECAS MEDICINA Y ODONTOL	0,00	0,00	0,00	1.412.758,53	148.040,76	1.560.799,29	0,00	0,00	1.560.799,29
1680	BECA GUIDO SIBAJA PEREIRA-INTERESES-	500.000,00	200.000,00	300.000,00	149.669,46	1.346.729,25	1.496.398,71	200.000,00	0,00	1.296.398,71
1682	BECAS SERVEX	0,00	0,00	0,00	117.340,00	0,00	117.340,00	0,00	0,00	117.340,00
1683	FONDO ESTUDIANTIL APOYO ESTUDIANTES	72.789.617,00	830.000,00	71.959.617,00	501.023.055,55	50.617.871,86	551.640.927,41	830.000,00	0,00	550.810.927,41
1684	BECAS CROWLEY	2.800.000,00	1.050.000,00	1.750.000,00	304.790,00	1.407.000,00	1.711.790,00	1.050.000,00	0,00	661.790,00
1685	ASUNTOS CULTURALES FEUCR	0,00	0,00	0,00	1.999.973,94	0,00	1.999.973,94	0,00	0,00	1.999.973,94
1686	BECAS VICTORIA SALAS DOUST-INVERSION	0,00	0,00	0,00	86.121.435,17	0,00	86.121.435,17	0,00	0,00	86.121.435,17
1687	BECAS VICTORIA SALAS DOUST - INTERESES -	1.500.000,00	600.000,00	900.000,00	13.817.865,57	2.247.621,35	16.065.486,92	600.000,00	0,00	15.465.486,92
1688	PREST. ESTUD. GOLCHER BARQUIL-INTERESES	2.560.000,00	1.000.000,00	1.560.000,00	145.510,98	1.997.124,06	2.142.635,04	1.000.000,00	0,00	1.142.635,04
1689	PRESTAMO ESTUD. GOLCHER BARQUIL \$4000	0,00	0,00	0,00	3.269.118,45	0,00	3.269.118,45	0,00	0,00	3.269.118,45
1690	PROYECCION DEPORTIVA Y ARTISTICA UCR	0,00	0,00	0,00	1.139.865,50	0,00	1.139.865,50	0,00	0,00	1.139.865,50
1692	BECA DR. JORGE VEGA MARTINEZ	1.000.000,00	500.000,00	500.000,00	100.000,00	500.000,00	600.000,00	500.000,00	0,00	100.000,00
1693	BECA "COLEG FEDER D INGEN Y ARQUIT CFIA"	9.000.000,00	2.900.000,00	6.100.000,00	850.000,00	2.750.000,00	3.600.000,00	2.900.000,00	0,00	700.000,00
1694	BECA "ABBOTT VASCULAR LTDA"	0,00	0,00	0,00	28.647,75	0,00	28.647,75	0,00	0,00	28.647,75
1696	CONGRESO DE ESTUDIANTES DE NEGOCIOS	0,00	0,00	0,00	1,09	46.036,09	46.036,09	0,00	0,00	46.036,09
1697	SIBEUNE - DESARROLLO DE INDICADORES	0,00	0,00	0,00	2.250.000,00	0,00	2.250.000,00	0,00	0,00	2.250.000,00
1698	PROG VOLUNT VICERRECTOR VIDA ESTUDIANTIL	0,00	0,00	0,00	101.345,00	0,00	101.345,00	0,00	0,00	101.345,00
1754	CARRERA RECREATIVA Y DEPORTIVA UCR	0,00	0,00	0,00	4.063.963,94	200.000,00	4.263.963,94	0,00	0,00	4.263.963,94
1755	AGENCIA BANCARIA UNIVERSITARIA	0,00	575.318,50	-575.318,50	18.689.598,46	5.753.185,00	24.442.783,46	575.318,50	0,00	23.867.464,96
1756	FERIA UNIVERS DEL AHORRO Y LAS FINANZAS	0,00	0,00	0,00	2.903.470,00	0,00	2.903.470,00	0,00	0,00	2.903.470,00
1757	APOYO A LA UNIDAD DE GESTION AMBIENTAL	0,00	0,00	0,00	334.937,93	0,00	334.937,93	0,00	0,00	334.937,93
1806	BECAS CLYDE JHON SURGI - INTERESES-	5.500.000,00	2.300.000,00	3.200.000,00	15.107.342,03	3.187.994,48	18.295.336,51	2.300.000,00	0,00	15.995.336,51
1807	BECAS CLYDE JHON SURGI - APORTE	0,00	0,00	0,00	111.538.902,71	0,00	111.538.902,71	0,00	0,00	111.538.902,71
1808	BECAS CLYDE SURGI - COLONES	0,00	0,00	0,00	10.000.000,00	0,00	10.000.000,00	0,00	0,00	10.000.000,00
1809	PREMIO FAMILIA GIROLAMI - APORTE	0,00	0,00	0,00	5.353.800,00	0,00	5.353.800,00	0,00	0,00	5.353.800,00
1816	PREMIO FERNANDO SOTO HARRISON	0,00	0,00	0,00	0,73	0,00	0,73	0,00	0,00	0,73
1817	IMPRESION LIBRO "QUE PASO EN LOS A?OS 40	0,00	0,00	0,00	2.574.313,75	0,00	2.574.313,75	0,00	0,00	2.574.313,75
1819	PROYECTOS DE INVERSION, RECTORIA	0,00	0,00	0,00	116.362.458,24	0,00	116.362.458,24	0,00	0,00	116.362.458,24
1820	AMORTIZACION SIEDIN-RECTORIA	0,00	0,00	0,00	79.033.449,95	11.092.256,64	90.125.706,59	0,00	0,00	90.125.706,59
1833	ACTIVIDADES DE INTERCAMBIO ACADEMICO	0,00	31.238,20	-31.238,20	1.082.073,13	0,00	1.082.073,13	31.238,20	0,00	1.050.834,93
1842	RED OBSERVATOR DE BUEN PRACT EN DIRECC E	0,00	0,00	0,00	11.424.870,05	0,00	11.424.870,05	0,00	0,00	11.424.870,05
1901	PROYECTOS DOCENTES - SEDE REGIONAL OCCIDENTE	0,00	10.000,00	-10.000,00	2.923.767,90	100.000,00	3.023.767,90	10.000,00	0,00	3.013.767,90
1913	LEY DE PESCA NO. 8436 SEDE GUANACASTE	26.639.227,65	4.702.293,96	21.936.933,69	11.968.852,65	5.031.705,25	17.000.557,90	4.702.293,96	12.739,00	12.285.524,94
1922	LEY 7386 RECINTO UNIV. DE PARAISO CARTAGO	971.336.916,32	129.295.321,29	842.041.595,03	528.827.719,66	223.699.860,68	752.527.580,34	129.295.321,29	50.425.932,14	572.806.326,91
1931	NUEV ACCES PEATO Y VEHIC P/SEDE DE LIMON	0,00	0,00	0,00	16.631.708,98	0,00	16.631.708,98	0,00	0,00	16.631.708,98
1933	LEY 7277- SEDE REGIONAL DE LIMON	44.643.918,04	9.766.468,00	34.877.450,04	13.144.116,37	15.199.801,67	28.343.918,04	9.766.468,00	0,00	18.577.450,04
1938	LEY DE PESCA NO. 8436 SEDE DEL CARIBE	27.533.781,91	3.717.590,76	23.816.191,15	26.953.781,91	3.441.330,25	30.395.112,16	3.717.590,76	0,00	26.677.521,40
1942	LEY DE PESCA NO.8436 SEDE PACIFICO	106.695.398,62	54.156.405,77	52.538.992,85	186.904.487,44	14.356.850,06	201.261.337,50	54.156.405,77	0,00	147.104.931,73
	REMANENTES PROYECTOS FINALIZADOS EN FUNDEVI	0,00	0,00	0,00	0,00	13.324.195,98	13.324.195,98	0,00	0,00	13.324.195,98
	<b>TOTAL DEL PRESUPUESTO DISTRIBUIDO</b>	<b>11.575.783.365,46</b>	<b>3.031.938.496,79</b>	<b>8.543.844.868,67</b>	<b>7.436.739.539,46</b>	<b>4.111.170.857,88</b>	<b>11.547.910.397,34</b>	<b>3.031.938.496,79</b>	<b>1.158.167.187,84</b>	<b>7.357.804.712,71</b>
1300	FONDOS RESTRINGIDOS GLOBAL DOCENCIA	-174.491.022,19	0,00	-174.491.022,19						
1400	FONDOS RESTRINGIDOS - GLOBAL DE INVESTIGACION	-797.069.873,90	0,00	-797.069.873,90						
1600	FONDOS RESTRINGIDOS - GLOBAL DE ACCION SOCIAL	-414.114.100,23	0,00	-414.114.100,23						
1650	FONDOS RESTRINGIDOS - GLOBAL DE VIDA ESTUDIANTIL	651.750.383,00	0,00	651.750.383,00						
1700	FONDOS RESTRINGIDOS - GLOBAL DE ADMINISTRACION	17.100.000,00	0,00	17.100.000,00						
1800	FONDOS RESTRINGIDOS - GLOBAL DE DIRECCION SUPERIOR	377.500.000,00	0,00	377.500.000,00						
1900	FONDOS RESTRIGIDOS - GLOBAL DE DESARROLLO REGIONAL	76.670.045,99	0,00	76.670.045,99						
	<b>TOTAL PRESUPUESTO POR DISTRIBUIR F.R. (SECC. 5)</b>	<b>-262.654.567,33</b>	<b>0,00</b>	<b>-262.654.567,33</b>						

UNIVERSIDAD DE COSTA RICA  
VICERRECTORÍA DE ADMINISTRACIÓN  
OFICINA DE ADMINISTRACIÓN FINANCIERA

ESTADO GENERAL POR UNIDAD  
PROYECTOS DEL VÍNCULO EXTERNO  
FONDOS RESTRINGIDOS  
AL 30 DE JUNIO DE 2018  
(Expresado en colones)

SITUACIÓN PRESUPUESTARIA					SITUACIÓN FINANCIERA					
UNIDAD EJECUTORA	DESCRIPCION	PRESUPUESTO	EGRESO REAL	DISPONIBLE	CAJA ANTERIOR	INGRESOS	CAJA TOTAL	EGRESO REAL	COMPROMISOS	DISPONIBLE
<b>TOTAL PRESUPUESTO F.R. :</b>		<b>11.313.128.798,13</b>	<b>3.031.938.496,79</b>	<b>8.281.190.301,34</b>	<b>7.436.739.539,46</b>	<b>4.111.170.857,88</b>	<b>11.547.910.397,34</b>	<b>3.031.938.496,79</b>	<b>1.158.167.187,84</b>	<b>7.357.804.712,71</b>
1461	Fondo Especial de Becas-SEP	185.283.051,45	23.737.068,02	161.545.983,43	353.825.261,31	-29.699.651,55	324.125.609,76	23.737.068,02	5.283.051,45	295.105.490,29
1526	Donación Sistema Estudios de Posgrado	867.348.800,00	226.414.519,80	640.934.280,20	825.604.323,38	217.161.571,00	1.042.765.894,38	226.414.519,80	9.840.478,79	806.510.895,79
1815	Fondo Permanente de Capitalización F.D.I.	345.657.336,81	0,00	345.657.336,81	2.040.723.482,84	143.776.837,92	2.184.500.320,76	0,00	0,00	2.184.500.320,76
	F.D.I. Decanatos-Unidades	300.000.000,00	164.810.907,87	135.189.092,13	2.063.548.048,76	333.611.902,40	2.397.159.951,16	164.810.907,87	52.766.888,76	2.179.582.154,53
5815	F.D.I. Programas de Interés Institucional	1.685.612.762,75	272.699.490,00	1.412.913.272,75	1.607.425.585,50	109.387.204,98	1.716.812.790,48	272.699.490,00	14.700.510,00	1.429.412.790,48
5301-5505	F.D.I. Proyectos Prioritarios VAS (5505) -VI (5301)	1.241.304.117,51	394.698.648,25	846.605.469,26	939.229.065,35	574.860.878,65	1.514.089.944,00	394.698.648,25	171.091.175,68	948.300.120,07
	PRESUPUESTO POR DISTRIBUIR F.I. (SECCION 8)	4.386.274.547,40	0,00	4.386.274.547,40	0,00	0,00	0,00	0,00	0,00	0,00
<b>TOTAL PRESUPUESTO DISTRIBUIDO F.I. :</b>		<b>9.011.480.615,92</b>	<b>1.082.360.633,94</b>	<b>7.929.119.981,98</b>	<b>7.830.355.767,14</b>	<b>1.349.098.743,40</b>	<b>9.179.454.510,54</b>	<b>1.082.360.633,94</b>	<b>253.682.104,68</b>	<b>7.843.411.771,92</b>
<b>FONDOS DEL SISTEMA CONARE (SECCION 9)</b>										
6000	Fondo del Sistema CONARE, Programa Docencia	2.464.716.983,92	935.876.455,12	1.528.840.528,80	572.259.534,88	734.884.178,21	1.307.143.713,09	935.876.455,12	61.107.626,11	310.159.631,86
6300	Fondo del Sistema CONARE, Programa Investigación	154.205.141,64	45.194.998,55	109.010.143,09	221.206.358,79	50.501.799,49	271.708.158,28	45.194.998,55	35.962.133,53	190.551.026,20
6600	Fondo del Sistema CONARE, Programa Acción Social	57.620.030,85	18.815.872,40	38.804.158,45	588.261.481,14	21.506.667,51	609.768.148,65	18.815.872,40	2.025.100,00	588.927.176,25
6900	Fondo del Sistema CONARE, Programa Vida Estudiantil	55.000.000,00	49.934.219,03	5.065.780,97	201.085.112,55	37.945.968,78	239.031.081,33	49.934.219,03	42.238.001,90	146.858.860,40
7100	Fondo del Sistema CONARE, Programa de Administración	33.333.357,30	55.079.791,93	-21.746.434,63	146.756.500,21	42.153.229,05	188.909.729,26	55.079.791,93	25.365.490,95	108.464.446,38
7300	Fondo del Sistema CONARE, Programa Dirección Superior	4.854.412.931,17	132.964.556,05	4.721.448.375,12	4.079.363.751,50	1.664.082.030,61	5.743.445.782,11	132.964.556,05	288.709.762,57	5.321.771.463,49
7500	Fondo del Sistema CONARE, Programa Desarrollo Regional	43.824.621,74	52.113.513,25	-8.288.891,51	64.862.024,78	55.420.439,70	120.282.464,48	52.113.513,25	39.078.108,34	29.090.842,89
7600	Fondo del Sistema CONARE, Programa Inversiones	3.034.549,00	0,00	3.034.549,00	-28.734.834,35	31.769.383,35	3.034.549,00	0,00	3.034.549,00	0,00
<b>TOTAL PRESUPUESTO DISTRIBUIDO F.S.C. :</b>		<b>7.666.147.615,62</b>	<b>1.289.979.406,33</b>	<b>6.376.168.209,29</b>	<b>5.845.059.929,49</b>	<b>2.638.263.696,72</b>	<b>8.483.323.626,20</b>	<b>1.289.979.406,33</b>	<b>497.520.772,40</b>	<b>6.695.823.447,47</b>
<b>PLAN DE MEJORAMIENTO INSTITUCIONAL (SECCION 10)</b>										
01-99-96-000	Plan de Mejoramiento Institucional, Programa de Docencia	0,00	54.778.313,15	-54.778.313,15	44.398,74	55.650.525,31	55.694.924,05	54.778.313,15	916.610,90	0,00
02-99-96-000	Plan de Mejoramiento Institucional, Programa de Investigación	1.249.643.769,09	649.871.286,15	599.772.482,94	546.392,42	2.772.338.536,22	2.772.884.928,64	649.871.286,15	2.123.013.642,49	0,00
06-99-96-000	Plan de Mejoramiento Institucional, Programa Dirección Superior	0,00	108.372.384,55	-108.372.384,55	1.498.787,60	216.529.115,92	218.027.903,52	108.372.384,55	109.655.518,97	0,00
07-99-96-000	Plan de Mejoramiento Institucional, Programa Desarrollo Regional	56.158.637,45	67.702.001,80	-11.543.364,35	4.915.208,51	71.310.273,94	76.225.482,45	67.702.001,80	8.523.480,65	0,00
08-99-96-000	Plan de Mejoramiento Institucional, Programa de Inversiones	0,00	4.654.100.629,65	-4.654.100.629,65	-4.880.862.144,15	9.592.270.183,81	4.711.408.039,66	4.654.100.629,65	4.500.597.970,21	-4.443.290.560,20
<b>TOTAL PRESUPUESTO DISTRIBUIDO P.M.I. :</b>		<b>1.305.802.406,54</b>	<b>5.534.824.615,30</b>	<b>-4.229.022.208,76</b>	<b>-4.873.857.356,88</b>	<b>12.708.098.635,20</b>	<b>7.834.241.278,32</b>	<b>5.534.824.615,30</b>	<b>6.742.707.223,22</b>	<b>-4.443.290.560,20</b>
<b>TOTALES</b>		<b>29.296.559.436,21</b>	<b>10.939.103.152,36</b>	<b>18.357.456.283,85</b>	<b>16.238.297.879,21</b>	<b>20.806.631.933,20</b>	<b>37.044.929.812,40</b>	<b>10.939.103.152,36</b>	<b>8.652.077.288,14</b>	<b>17.453.749.371,90</b>
Sobregiro financiero autorizado por las autoridades universitarias, basado en leyes, convenios, contratos y normativa institucional.							<b>DISPONIBLE FINANCIERO POR EJECUTAR</b>		<b>17.453.749.371,90</b>	
							<b>Más: Compromisos totales de presupuesto al 30-06-2018</b>		<b>8.652.077.288,14</b>	
							<b>DISPONIBLE NETO DE CAJA AL 30-06-2018</b>		<b>26.105.826.660,04</b>	

# ANEXO 12



# VÍNCULO EXTERNO EMPRESAS AUXILIARES

UNIVERSIDAD DE COSTA RICA  
VICERRECTORÍA DE ADMINISTRACIÓN  
OFICINA DE ADMINISTRACIÓN FINANCIERA

**VÍNCULO EXTERNO: EMPRESAS AUXILIARES**  
**Al 30 de junio de 2018**  
**Expresado en colones**

**SITUACIÓN PRESUPUESTARIA**

Ingresos reales:	¢	5.637.861.228,80	
Egresos reales:	¢	<u>1.485.522.557,32</u>	(a)
<b>Disponible financiero al 30-06-2018</b>	<b>¢</b>	<b>4.152.338.671,48</b>	

**RESUMEN**

<b>Ingresos del Período</b>			<b>% Recaudación</b>
Presupuestados	¢	6.482.168.080,57	
Reales	¢	<u>5.637.861.228,80</u>	86,97%
<b>Ingresos no percibidos</b>	<b>¢</b>	<b>844.306.851,77</b>	
<b>Egresos del Período</b>			<b>% Ejecución</b>
Presupuestados	¢	6.482.168.080,57	
Reales	¢	<u>1.485.522.557,32</u>	22,92%
<b>Egresos por ejecutar</b>	<b>¢</b>	<b>4.996.645.523,25</b>	
<b>Diferencia de ingresos no percibidos y egresos por ejecutar</b>	<b>¢</b>	<b>4.152.338.671,48</b>	
Menos: Compromisos presupuestarios	¢	254.130.340,45	
<b>Disponible presupuestario por ejecutar</b>	<b>¢</b>	<b><u>3.898.208.331,03</u></b>	

**Nota:**

(a) No se incluyen los compromisos de presupuesto debido a que su efecto es presupuestario y no financiero, por tanto no constituyen un egreso real al 30 de junio de 2018.







UNIVERSIDAD DE COSTA RICA  
VICERRECTORÍA DE ADMINISTRACIÓN  
OFICINA DE ADMINISTRACIÓN FINANCIERA  
ESTADO GENERAL POR UNIDADES  
PROYECTOS DEL VÍNCULO EXTERNO EMPRESAS AUXILIARES  
Al 30 DE JUNIO DE 2018  
(Expresado en colones)

UNIDAD EJECUTORA	DESCRIPCION	PRESUPUESTO	EGRESO REAL	DISPONIBLE	CAJA ANTERIOR	INGRESOS	CAJA TOTAL	EGRESO REAL	COMPROMISOS	DISPONIBLE
2502	VENTA DE MATERIA Y OBRAS, DISEÑO GRÁFICO	0,00	0,00	0,00	2.168.805,95	0,00	2.168.805,95	0,00	0,00	2.168.805,95
2800	EMPRESA AUXILIAR GLOBAL VIDA ESTUDIANTIL	145.867.771,62	0,00	145.867.771,62						
2900	EMPRESAS AUXILIARES GLOBAL SEDES REGIONALES	635.149.758,08	0,00	635.149.758,08						
<b>TOTAL DEL PRESUPUESTO POR DISTRIBUIR</b>		<b>559.491.315,61</b>	<b>0,00</b>	<b>559.491.315,61</b>						
<b>TOTALES</b>		<b>6.482.168.080,57</b>	<b>1.485.522.557,32</b>	<b>4.996.645.523,25</b>	<b>3.495.903.059,13</b>	<b>2.141.958.169,67</b>	<b>5.637.861.228,80</b>	<b>1.485.522.557,32</b>	<b>254.130.340,45</b>	<b>3.898.208.331,03</b>

Sobregiro financiero autorizado por las autoridades universitarias, basado en leyes, convenios, contratos y normativa institucional.

DISPONIBLE FINANCIERO POR EJECUTAR	3.898.208.331,03
Más: Compromisos totales de presupuesto al 30-06-2018	<u>254.130.340,45</u>
DISPONIBLE NETO DE CAJA AL 30-06-2018	<u>4.152.338.671,48</u>

# ANEXO 13

VÍNCULO EXTERNO  
CURSOS ESPECIALES



UNIVERSIDAD DE COSTA RICA  
VICERRECTORÍA DE ADMINISTRACIÓN  
OFICINA DE ADMINISTRACIÓN FINANCIERA

**VÍNCULO EXTERNO: CURSOS ESPECIALES**  
**Al 30 de junio de 2018**  
**Expresado en colones**

**SITUACIÓN PRESUPUESTARIA**

Ingresos reales:	702.227.826,03	
Egresos reales:	<u>209.867.661,09</u>	(a)
<b>Disponible financiero al 30-06-2018</b>	<b>492.360.164,94</b>	

**RESUMEN**

<b>Ingresos del Período</b>		<b>% Recaudación</b>
Presupuestados	872.565.575,14	
Reales	<u>702.227.826,03</u>	80,48%
<b>Ingresos no percibidos</b>	<b>170.337.749,11</b>	
<b>Egresos del Período</b>		<b>% Ejecución</b>
Presupuestados	872.565.575,14	
Reales	<u>209.867.661,09</u>	24,05%
<b>Egresos por ejecutar</b>	<b>662.697.914,05</b>	
<b>Diferencia de ingresos no percibidos y egresos por ejecutar</b>	<b>492.360.164,94</b>	
Menos: Compromisos presupuestarios	50.953.954,44	
<b>Disponible presupuestario por ejecutar</b>	<b><u><u>441.406.210,50</u></u></b>	

**Nota:**

(a): No se incluyen los compromisos de presupuesto debido a que su efecto es presupuestario y no financiero, por tanto no constituyen un egreso real al 30 de junio de 2018.

**UNIVERSIDAD DE COSTA RICA**  
**VICERRECTORÍA DE AMINISTRACIÓN**  
**OFICINA DE ADMINISTRACIÓN FINANCIERA**  
**ESTADO GENERAL POR UNIDADES**  
**PROYECTOS DE VÍNCULO EXTERNO**  
**CURSOS ESPECIALES**  
**AL 30 DE JUNIO DE 2018**  
**(Expresado en colones)**

SITUACION PRESUPUESTARIA					SITUACION FINANCIERA					
UNIDAD EJECUTORA	DESCRIPCION	PRESUPUESTO	EGRESO REAL	DISPONIBLE	CAJA ANTERIOR	INGRESOS	CAJA TOTAL	EGRESO REAL	COMPROMISOS	DISPONIBLE
2003	ACTIVIDAD DEPORTIVA SEDE REG ATLANTICO	0,00	14.749,00	-14.749,00	456.680,44	225.105,00	681.785,44	14.749,00	0,00	667.036,44
2005	ACTIVIDAD DEPORTIVA SEDE REG. OCCIDENTE	2.538.799,91	820.298,00	1.718.501,91	1.737.239,91	474.535,00	2.211.774,91	820.298,00	0,00	1.391.476,91
2007	ACTIVIDAD DEPORTIVA SEDE REG. GUANACASTE	1.316.138,88	24.668,00	1.291.470,88	1.269.189,88	165.580,00	1.434.769,88	24.668,00	0,00	1.410.101,88
2008	ACTIVIDAD DEPORTIVA SEDE REG. LIMON	0,00	11.933,00	-11.933,00	4.743.515,00	137.105,00	4.880.620,00	11.933,00	0,00	4.868.687,00
2009	ACTIVIDAD DEPORTIVA SEDE REG. PACIFICO	0,00	6.301,00	-6.301,00	7.731.284,87	151.185,00	7.882.469,87	6.301,00	0,00	7.876.168,87
2046	C.E.D CARRERA DE DISEÑO GRÁFICO	0,00	0,00	0,00	1.124.000,00	0,00	1.124.000,00	0,00	0,00	1.124.000,00
2051	PROGRAMA FRANCES A DISTANCIA	22.010.115,95	10.427.301,26	11.582.814,69	857.575,94	12.198.025,00	13.055.600,94	10.427.301,26	0,00	2.628.299,68
2053	DERECHO EXAMENES DE LENGUAS MODERNAS	24.746.450,74	10.708.403,90	14.038.046,84	7.211.246,74	14.867.876,00	22.079.122,74	10.708.403,90	494.892,80	10.875.826,04
2055	BACHILLE EN INGLES MODALIDAD A DISTANCIA	29.633.949,60	11.825.157,15	17.808.792,45	4.949.588,45	10.061.290,00	15.010.878,45	11.825.157,15	0,00	3.185.721,30
2056	LICENCIA EN ENSEÑ INGLES-FRANC COMO LENG	22.135.713,08	6.839.615,04	15.296.098,04	6.615.591,02	11.299.903,00	17.915.494,02	6.839.615,04	0,00	11.075.878,98
2102	EXAMEN DE DIAGNOSTICO DE MATEMATICA	20.248.647,73	2.509.429,70	17.739.218,03	10.070.280,11	11.147.949,14	21.218.229,25	2.509.429,70	0,04	18.708.799,51
2150	ACTIVIDAD DEPORTIVA ESC. EDUCACION FISICA	117.660.000,00	2.353.092,00	115.306.908,00	97.659.214,11	15.642.960,00	113.302.174,11	2.353.092,00	48.785.237,80	62.163.844,31
2168	PROGR CAPACITACION ESCUELA DE PSICOLOGIA	0,00	0,00	0,00	10.109,17	0,00	10.109,17	0,00	0,00	10.109,17
2200	ASISTENTES DENTALES	65.000.000,00	24.486.896,37	40.513.103,63	0,00	27.820.593,16	27.820.593,16	24.486.896,37	0,00	3.333.696,79
2301	PROG. EDUC. CONTINUA ESC. ADM. EDUCATIVA	28.350.000,00	0,00	28.350.000,00	0,00	0,00	0,00	0,00	0,00	0,00
2302	II SIMPOSIO GESTION Y SOSTENIBILIDAD CEA	0,00	0,00	0,00	0,00	500.000,00	500.000,00	0,00	0,00	500.000,00
2311	P.E.C. P/DESARR ARTES Y DIS EN CANT AL	0,00	0,00	0,00	624.000,00	0,00	624.000,00	0,00	0,00	624.000,00
2314	PROGRAMA EXTENSION EDUCATIVA PREESCOLAR	61.985.737,82	14.671.105,80	47.314.632,02	31.349.332,92	13.983.160,00	45.332.492,92	14.671.105,80	0,00	30.661.387,12
2316	ETAPA BASICA DE MUSICA SEDE CENTRAL	72.056.244,05	13.046.802,40	59.009.441,65	40.428.325,19	14.172.105,00	54.600.430,19	13.046.802,40	393.473,80	41.160.153,99
2317	RECUPERACION ACAD.P/ESTUD.SECUNDARIA LIMON	13.088.632,00	2.272.447,75	10.816.184,25	1.034.287,21	8.120.000,00	9.154.287,21	2.272.447,75	0,00	6.881.839,46
2324	T.C.U. SERVICIOS EDUCATIVOS COMPLEMENTARIOS	10.760.763,63	4.080.662,50	6.680.101,13	930.763,69	4.665.000,00	5.595.763,69	4.080.662,50	0,00	1.515.101,19
2328	CONTROL INT.Y VAL.DEL RIESGO MUN.M.OCA	7.800.000,00	948.163,34	6.851.836,66	3.120.000,00	3.900.000,00	3.120.000,00	948.163,34	0,00	2.171.836,66
2335	ESCUELA DE TECNOLOGIAS EN SALUD	40.983.021,00	3.747.727,53	37.235.293,47	26.538.046,70	622.330,00	27.160.376,70	3.747.727,53	0,00	23.412.649,17
2341	CURSOS LIBRES ESTUDIOS GENERALES	38.000.000,00	8.633.309,10	29.366.690,90	27.450.574,49	13.092.000,00	40.542.574,49	8.633.309,10	0,00	31.909.265,39
2343	CURSOS CORTOS SEDE REGIONAL DE LIMON	0,00	0,00	0,00	0,02	0,00	0,02	0,00	0,00	0,02
2352	ETAPA BASICA DE MUSICA SEDE OCCIDENTE	6.375.914,00	960.475,00	5.415.439,00	1.740.914,03	2.590.000,00	4.330.914,03	960.475,00	0,00	3.370.439,03
2353	CONVENIO UNIVERSIDADES - USA - ESCUELA FILOLOGIA	0,00	0,00	0,00	16.005,01	0,00	16.005,01	0,00	0,00	16.005,01

**UNIVERSIDAD DE COSTA RICA**  
**VICERRECTORÍA DE AMINISTRACIÓN**  
**OFICINA DE ADMINISTRACIÓN FINANCIERA**  
**ESTADO GENERAL POR UNIDADES**  
**PROYECTOS DE VÍNCULO EXTERNO**  
**CURSOS ESPECIALES**  
**AL 30 DE JUNIO DE 2018**  
**(Expresado en colones)**

SITUACION PRESUPUESTARIA					SITUACION FINANCIERA					
UNIDAD EJECUTORA	DESCRIPCION	PRESUPUESTO	EGRESO REAL	DISPONIBLE	CAJA ANTERIOR	INGRESOS	CAJA TOTAL	EGRESO REAL	COMPROMISOS	DISPONIBLE
2356	CONVERSACION INGLESA TOEFL	124.000.000,00	33.034.867,52	90.965.132,48	90.647.550,67	0,00	90.647.550,67	33.034.867,52	0,00	57.612.683,15
2359	ETAPA BASICA DE MUSICA SEDE REG. LIMON	8.064.764,45	908.000,00	7.156.764,45	2.764.774,41	610.000,00	3.374.774,41	908.000,00	0,00	2.466.774,41
2367	ETAPA BASICA DE MUSICA SEDE REG. ATLANTICO	14.336.000,00	5.117.707,81	9.218.292,19	8.146.401,54	5.479.000,00	13.625.401,54	5.117.707,81	30.000,00	8.477.693,73
2373	LA BIBLIOTEC ANTE LA SOCIEDAD DE LA INF	0,00	0,00	0,00	6.789,52	0,00	6.789,52	0,00	0,00	6.789,52
2374	CURSOS LIBRES SEDE REGIONAL OCCIDENTE	0,00	268.000,00	-268.000,00	13.672.987,17	2.460.000,00	16.132.987,17	268.000,00	0,00	15.864.987,17
2380	ETAPA BASICA DE MUSICA DE SANTA CRUZ	0,00	0,00	0,00	59.185,77	0,00	59.185,77	0,00	0,00	59.185,77
2382	PROGRAMA ASESORIA, ACT. Y CAPACITACION	0,00	0,00	0,00	1.911,42	0,00	1.911,42	0,00	0,00	1.911,42
2392	CAPACITACION EN LESCO - CENDEISS	0,00	0,00	0,00	172.168,00	0,00	172.168,00	0,00	0,00	172.168,00
2393	NUCLEO DE TECNOLOGIA - ESCUELA DE ENFERMERIA	7.045.488,53	1.249.360,00	5.796.128,53	3.897.153,53	2.010.000,00	5.907.153,53	1.249.360,00	0,00	4.657.793,53
2397	PROG CAPAC EN GEST DE LA INNOV, PROP INT	9.624.120,90	857.929,05	8.766.191,85	4.812.060,46	0,00	4.812.060,46	857.929,05	0,00	3.954.131,41
2404	EDUCACION CONTINUA EN ESTADISTICA	0,00	0,00	0,00	522.299,00	0,00	522.299,00	0,00	0,00	522.299,00
2405	CURSOS EXT.DOC.MAEST.EST.INTER.DISCAPAC.	0,00	0,00	0,00	526.297,02	0,00	526.297,02	0,00	0,00	526.297,02
2410	ETAPA BASICA MUSICA-RECINTO DE GUAPILES	0,00	36.000,00	-36.000,00	964.000,00	180.000,00	1.144.000,00	36.000,00	0,00	1.108.000,00
2452	C.E.D. MAESTRIA EN CIENCIAS BIOMEDICAS	4.193.009,37	1.697.540,47	2.495.468,90	929.659,37	3.000.000,00	3.929.659,37	1.697.540,47	0,00	2.232.118,90
2453	APOYO DOCENTE A INSTITUCIONES PUBLICAS	0,00	0,00	0,00	143.421,05	0,00	143.421,05	0,00	0,00	143.421,05
2456	UCR - CISCO NETWORKING ACADEMY	0,00	0,00	0,00	8.031.601,81	0,00	8.031.601,81	0,00	0,00	8.031.601,81
2458	PROGRAMAS TECNICOS DE EDUCACION CONTINUA	3.492.113,69	101.320,10	3.390.793,59	3.492.113,69	0,00	3.492.113,69	101.320,10	0,00	3.390.793,59
2462	PROG EDUCACION CONTINUA FAC. MEDICINA	1.078.508,00	1.620.000,00	-541.492,00	1.078.508,40	8.100.000,00	9.178.508,40	1.620.000,00	0,00	7.558.508,40
2479	FORTALECIMIEN DE LA SALUD PUBLICA EN CR	0,00	0,00	0,00	7.241.994,17	50.511,00	7.292.505,17	0,00	0,00	7.292.505,17
2483	PROGRAM DE CAPACIT EN EDUCACION CONTINUA	435.000.000,00	43.614.269,12	391.385.730,88	17.705.496,07	59.665.669,72	77.371.165,79	43.614.269,12	1.250.350,00	32.506.546,67
2489	PROG EDUC CONT Y ACTUAL PROF EN PSIC TRA	0,00	0,00	0,00	246.936,00	0,00	246.936,00	0,00	0,00	246.936,00
2490	CURSO CENTROA TEORI-PRACT DE BIOLO MOLEC	0,00	0,00	0,00	675.894,43	0,00	675.894,43	0,00	0,00	675.894,43
2494	PROGRAMA VIVIR POR SIEMPRE JOVEN	6.584.347,00	783.307,50	5.801.039,50	5.584.347,00	2.799.100,00	8.383.447,00	783.307,50	0,00	7.600.139,50
2495	CAPAC DOCENT INGLES SERVIC DEL MEP	0,00	0,00	0,00	386.738,75	0,00	386.738,75	0,00	0,00	386.738,75
2496	CURSOS DEL TEATRO POR DENTRO	3.610.786,98	904.000,00	2.706.786,98	2.470.786,98	1.255.000,00	3.725.786,98	904.000,00	0,00	2.821.786,98
2497	CURSO: GEST REDUCC RIESG DESAST MUN HERE	0,00	0,00	0,00	851.266,11	0,00	851.266,11	0,00	0,00	851.266,11
2498	CURSO: ESTR CONST EQUIP TRAB EFEC VISION	0,00	0,00	0,00	396.800,00	-396.800,00	0,00	0,00	0,00	0,00

UNIVERSIDAD DE COSTA RICA  
VICERRECTORÍA DE ADMINISTRACIÓN  
OFICINA DE ADMINISTRACIÓN FINANCIERA  
ESTADO GENERAL POR UNIDADES  
PROYECTOS DE VÍNCULO EXTERNO  
CURSOS ESPECIALES  
AL 30 DE JUNIO DE 2018  
(Expresado en colones)

SITUACION PRESUPUESTARIA						SITUACION FINANCIERA					
UNIDAD EJECUTORA	DESCRIPCION	PRESUPUESTO	EGRESO REAL	DISPONIBLE	CAJA ANTERIOR	INGRESOS	CAJA TOTAL	EGRESO REAL	COMPROMISOS	DISPONIBLE	
2499	CURSO:GEST REDUC RIESG DESAST MUN ESCAZU	3.000.000,00	1.286.821,68	1.713.178,32	4.453.246,00	-2.471.509,23	1.981.736,77	1.286.821,68	0,00	694.915,09	
<b>TOTAL DEL PRESUPUESTO DISTRIBUIDO</b>		<b>1.204.719.267,31</b>	<b>209.867.661,09</b>	<b>994.851.606,22</b>	<b>457.550.153,24</b>	<b>248.577.672,79</b>	<b>702.227.826,03</b>	<b>209.867.661,09</b>	<b>50.953.954,44</b>	<b>441.406.210,50</b>	
2000	CURSOS ESPECIALES GLOBAL DE DOCENCIA	48.525.759,25	0,00	48.525.759,25							
2300	CURSOS ESPECIALES GLOBAL ACCION SOCIAL	-380.679.451,42	0,00	-380.679.451,42							
<b>TOTAL DEL PRESUPUESTO POR DISTRIBUIR (SECC 6.)</b>		<b>-332.153.692,17</b>	<b>0,00</b>	<b>-332.153.692,17</b>							
<b>TOTALES</b>		<b>872.565.575,14</b>	<b>209.867.661,09</b>	<b>662.697.914,05</b>	<b>457.550.153,24</b>	<b>248.577.672,79</b>	<b>702.227.826,03</b>	<b>209.867.661,09</b>	<b>50.953.954,44</b>	<b>441.406.210,50</b>	

DISPONIBLE FINANCIERO POR EJECUTAR	<b>441.406.210,50</b>
Más: Compromisos totales de presupuesto al 30-06-2018	<b>50.953.954,44</b>
DISPONIBLE NETO DE CAJA AL 30-06-2018	<b>492.360.164,94</b>

# ANEXO 14

VÍNCULO EXTERNO  
PROGRAMA DE POSGRADO CON  
FINANCIAMIENTO COMPLEMENTARIO

**VÍNCULO EXTERNO: PROGRAMAS DE POSGRADO CON  
FINANCIAMIENTO COMPLEMENTARIO  
AL 30 DE JUNIO DE 2018  
(Expresado en colones)**

**SITUACIÓN PRESUPUESTARIA**

Ingresos reales:	1.666.223.106,34
Egresos reales:	<u>947.338.603,75</u> (a)
<b>Disponible financiero al 30-06-2018</b>	<b>718.884.502,59</b>

**RESUMEN**

<b>Ingresos del Período</b>		<b>% Recaudación</b>
Presupuestados	2.803.556.337,02	
Reales	<u>1.666.223.106,34</u>	59,43%
<b>Ingresos no percibidos</b>	<b>1.137.333.230,68</b>	
<b>Egresos del Período</b>		<b>% Ejecución</b>
Presupuestados	2.803.556.337,02	
Reales	<u>947.338.603,75</u>	33,79%
<b>Egresos por ejecutar</b>	<b>1.856.217.733,27</b>	
<b>Diferencia de ingresos no percibidos y egresos por ejecutar</b>	<b>718.884.502,59</b>	
Menos: Compromisos presupuestarios	10.434.134,65	
<b>Disponible presupuestario por ejecutar</b>	<b><u>708.450.367,94</u></b>	

**Nota:**

(a) No se incluyen los compromisos de presupuesto debido a que su efecto es presupuestario y no financiero, por tanto no constituyen un egreso real al 30 de junio de 2018.





UNIVERSIDAD DE COSTA RICA  
VICERRECTORÍA DE ADMINISTRACIÓN  
OFICINA DE ADMINISTRACIÓN FINANCIERA  
ESTADO GENERAL POR UNIDADES PROYECTOS VÍNCULO EXTERNO  
PROG. POSG. CON FIN. COMPLEMENTARIO  
AL 30 DE JUNIO DE 2018  
(Expresado en colones)

SITUACION PRESUPUESTARIA					SITUACION FINANCIERA					
UNIDAD EJECUTORA	DESCRIPCION	PRESUPUESTO	EGRESO REAL	DISPONIBLE	CAJA ANTERIOR	INGRESOS	CAJA TOTAL	EGRESO REAL	COMPROMISOS	DISPONIBLE
2211	POSGRADO MEDICINA LEGAL Y PATOLOGIA FORE	12.309.795,52	8.333,35	12.301.462,17	6.561.155,52	400.200,00	6.961.355,52	8.333,35	0,00	6.953.022,17
2213	MAESTRIA CIENCIAS DE ENFERMERIA	170.000.000,00	82.216.564,27	87.783.435,73	1.453.286,05	95.527.802,50	96.981.088,55	82.216.564,27	0,00	14.764.524,28
2215	MAEST PROFES EN FARMAC Y GEREN DE MEDICA	6.840.424,33	3.388.249,29	3.452.175,04	564.885,27	7.203.500,00	7.768.385,27	3.388.249,29	0,00	4.380.135,98
2216	MAESTRIA EN BIOINFORMATICA	9.272.629,00	3.576.376,67	5.696.252,33	0,00	4.192.581,99	4.192.581,99	3.576.376,67	0,00	616.205,32
2217	MAESTRIA EN ATENCION FARMACEUTICA	150.000,00	34.728,75	115.271,25	1.175.400,78	231.525,00	1.406.925,78	34.728,75	0,00	1.372.197,03
2250	MAESTRIA EN INGENIERIA QUIMICA	11.387.663,00	4.727.735,46	6.659.927,54	2.700.028,06	4.639.125,00	7.339.153,06	4.727.735,46	0,00	2.611.417,60
2252	MAESTRIA EN INGENIERIA INDUSTRIAL	67.895.369,52	21.587.839,26	46.307.530,26	6.478.146,95	35.056.146,52	41.534.293,47	21.587.839,26	2.315.624,52	17.630.829,69
2253	MAESTRIA EN ARQUITECTURA	32.625.774,48	1.785.164,16	30.840.610,32	0,00	7.568.579,83	7.568.579,83	1.785.164,16	0,00	5.783.415,67
2254	MAESTRIA EN GESTION AMBIENT Y ECOTURISMO	18.363.280,40	211.905,00	18.151.375,40	15.112.480,40	4.663.500,00	19.775.980,40	211.905,00	0,00	19.564.075,40
2255	MAES. EN GESTION DEL RIESGO EN DESASTRES	10.912.000,00	4.200.449,30	6.711.550,70	3.471.051,97	11.352.157,00	14.823.208,97	4.200.449,30	0,00	10.622.759,67
2257	MAESTRIA EN DERECHO PUBLICO	50.204.220,00	16.743.987,79	33.460.232,21	1.091.876,44	25.203.160,00	26.295.036,44	16.743.987,79	0,00	9.551.048,65
2259	MAEST PROF ING MEC ENF SIST TERMIC Y ENE	7.249.406,25	1.553.544,60	5.695.861,65	3.369.045,00	3.788.386,25	7.157.431,25	1.553.544,60	0,00	5.603.886,65
2260	MAESTRIA PROFESION EN METEOROLIA OPERATI	5.127.138,24	2.385.900,59	2.741.237,65	1.310.606,47	5.458.120,00	6.768.726,47	2.385.900,59	372.781,75	4.010.044,13
2261	POSGRAD TECNOL INFORMAC COMUN GEST ORG	17.189.039,64	1.515.500,00	15.673.539,64	0,00	18.380.000,00	18.380.000,00	1.515.500,00	0,00	16.864.500,00
<b>TOTAL DEL PRESUPUESTO DISTRIBUIDO</b>		<b>2.601.220.327,60</b>	<b>947.338.603,75</b>	<b>1.653.881.723,85</b>	<b>242.566.154,76</b>	<b>1.423.656.951,58</b>	<b>1.666.223.106,34</b>	<b>947.338.603,75</b>	<b>10.434.134,65</b>	<b>708.450.367,94</b>
4000	PROG. POSG. FINANC. COMP, GLOBAL DE DOCENI	202.336.009,42	0,00	202.336.009,42						
<b>TOTAL DEL PRESUPUESTO POR DISTRIBUIR</b>		<b>202.336.009,42</b>	<b>0,00</b>	<b>202.336.009,42</b>						
<b>TOTALES</b>		<b>2.803.556.337,02</b>	<b>947.338.603,75</b>	<b>1.856.217.733,27</b>	<b>242.566.154,76</b>	<b>1.423.656.951,58</b>	<b>1.666.223.106,34</b>	<b>947.338.603,75</b>	<b>10.434.134,65</b>	<b>708.450.367,94</b>

Sobregiro financiero autorizado por las autoridades universitarias, basado en leyes, convenios, contratos y normativa institucional.

DISPONIBLE FINANCIERO POR EJECUTAR	708.450.367,94
Más: Compromisos totales de presupuesto al 30-06-2018	<u>10.434.134,65</u>
DISPONIBLE NETO DE CAJA AL 30-06-2018	<u>718.884.502,59</u>

# ANEXO 15

ESTADO DE LOS  
PROYECTOS DE  
INVERSIÓN

PROGRAMA DE INVERSIONES

PROYECTOS  
EN PROCESO DE DISEÑO  
PROGRAMA DE INVERSIONES

**PROGRAMA DE TRABAJO DE DISEÑO - PRESUPUESTO ORDINARIO, EXTRAORDINARIO Y VÍNCULO EXTERNO**

Proyectos con presupuesto incluido o Iniciativas Propuestas con presupuesto "por incluir".

Fecha de actualización: Junio 2018

#	# proyecto OAF-OPLAU	Unid. Ejec: adicionales VINCULO	Año de inclusión	Objeto de gasto	Proyecto	Área m2	% De avance de diseño	Presupuesto estimado	Presupuesto asignado			Presupuesto pendiente de asignación	Tipo de licitación. (R-93-2017)	Proyección de ejecución presupuestaria	Observaciones
									Presupuesto ordinario	Vínculo Externo	Total asignado				
1	905		→ 2015	5-02-01-00	CENTRO DE INVESTIGACIÓN EN HEMATOLOGÍA Y TRASTORNOS AFINES (CIHATA), EDIFICIO	900	0%	0,00	0,00	0,00	0,00	0,00	L. Pública	SUPERAVIT 2017 OEPI-1394-2017	A la fecha la OSUM concluye el proceso de compra de terreno para el CIHATA.
2	914		↓ 2014	5-02-01-00	ESCUELA DE ARTES PLÁSTICAS, TALLER DE FUNDACIÓN(HORNOS)	220	29%	0,150.000.000,00	0,150.000.000,00	0,00	0,150.000.000,00	Presupuesto completo	L. Abreviada	SUPERAVIT 2017 OEPI-1394-2017	R-1810-2014 / EAP-A-073-2014/ R-386-2016
3	918		↑ 2017		FACULTAD DE LETRAS, SISTEMA FIJO CONTRA INCENDIOS EDIFICIO EXISTENTE	P.DEF	0%	0,00	0,150.000.000,00	0,00	0,150.000.000,00	Pendiente de estimación	L. Abreviada		Presupuesto incluido con la contratación de Lenguas Modernas , edificio y elevador
4	925		↓ 2014	5-02-01-00	ESCUELA DE ARTES PLÁSTICAS, EDIFICIO	1900	30%	0,00	0,1.255.231.209,98	0,00	0,1.255.231.209,98	Pendiente de estimación	L. Pública	SUPERAVIT 2017 OEPI-1394-2017	R-386-2016
5	927		→ 2016	5-02-01-00	CENTRO DE INVESTIGACIÓN EN CIENCIA E INGENIERÍA DE MATERIALES (CICIMA), EDIFICIO ADMINISTRATIVO	P.DEF	0%	0,00	0,254.696.444,60	0,00	0,254.696.444,60	Pendiente de estimación	P.DEF	SUPERAVIT 2017 OEPI-1394-2017	OPLAU-723-2016
6	928		P.DEF	5-02-01-00	FACULTAD DE CIENCIAS ECONÓMICAS, READECUACIÓN ESTRUCTURAL, PRIMERA ETAPA	P.DEF	0%	0,00	0,518.688.848,57	0,00	0,518.688.848,57	Pendiente de estimación	P.DEF	N/A	El proyecto no se ejecutará a espera de instrucciones por parte de la Rectoría para la movilización del presupuesto.
7	940		↑ 2017	5-02-99-00	COMPLEJO DE VIDA UNIVERSITARIA	P.DEF	29%	0,00	0,7.366.159.967,48	0,00	0,7.366.159.967,48	0,00	L. Pública	Proyecto nuevo	A la espera de instrucciones por parte de la Rectoría el proyecto se rebajó para ejecutar el proyecto de la Biblioteca Carlos Monge, sin embargo, no fue aprobado por el Consejo Universitario.
8	946		→ 2016	5-02-01-00	FACULTAD DE EDUCACIÓN, EDIFICIO ANEXO	2000	40%	0,2.000.000.000,00	0,1.900.000.000,00	0,00	0,1.900.000.000,00	0,100.000.000,00	L. Pública	SUPERAVIT 2017 OEPI-1394-2017	R-386-2016. El proyecto fue eliminado del programa de inversiones a solicitud del usuario. El dinero se utilizará para la compra de un terreno según oficio R-6043-2017.
9	947		→ 2016	5-02-99-00	RECINTO DE GUAPILES, PLANTA DE TRATAMIENTO	P.DEF	0%	0,00	0,165.000.000,00	0,00	0,165.000.000,00	Pendiente de estimación	P.DEF	Se estima adjudicación en el 2017	R-7445-2016 y R-7313-2016
10	950		↑ 2017	P.DEF	FINCA 1 Y FINCA 2, PUENTE DE COMUNICACIÓN	950	0%	0,00	0,899.496.993,19	0,00	0,899.496.993,19	Pendiente de estimación	L. Abreviada	N/A	(300 puente) y total a intervenir: 950
11	951		→ 2015	5-02-01-00	LABORATORIO DE ENSAYOS BIOLÓGICOS, EDIFICIO	300	5%	0,00	0,00	0,00	0,00	Pendiente de estimación	P.DEF	N/A	Mediante oficio R-1027-2017 se transfiere el presupuesto para el desarrollo del proyecto.
12	954		↑ 2017	5-02-01-00	SEDES REGIONALES, AUDITORIOS: GUANACASTE, ATLÁNTICO, PUNTARENAS Y GOLFITO	P.DEF	0%	0,1.600.000.000,00	0,00	0,00	0,00	Pendiente de estimación	P.DEF	N/A	R-2751-2018 y R-3016-2018
13	958		→ 2016	5-02-01-00	ESCUELA DE ENFERMERÍA, EDIFICIO TERCERA ETAPA Y CENTRO DE SIMULACIÓN EN SALUD (CECISA)	P.DEF	0%	0,00	0,573.567.198,50	0,00	0,573.567.198,50	Pendiente de estimación	P.DEF	SUPERAVIT 2017 OEPI-1394-2017	R-7445-2016 y R-7313-2016. El CECISA lleva un 10% de avance.
14	963		↑ 2017	5-02-01-00	RECINTO DE GRECIA, BODEGA DE REACTIVOS	P.DEF	20%	0,00	0,63.000.000,00	0,00	0,63.000.000,00	Pendiente de estimación	P.DEF	SUPERAVIT 2017 OEPI-1394-2017	R-7445-2016 y R-7313-2016
15	964		↑ 2017	5-02-01-00	RECINTO DE GRECIA, SALÓN MULTIUSO Y VESTÍBULO	P.DEF	29%	0,00	0,245.000.000,00	0,00	0,245.000.000,00	Pendiente de estimación	P.DEF	SUPERAVIT 2017 OEPI-1394-2017	R-7445-2016 y R-7313-2016

**PROGRAMA DE TRABAJO DE DISEÑO - PRESUPUESTO ORDINARIO, EXTRAORDINARIO Y VÍNCULO EXTERNO**













Proyectos con presupuesto incluido o Iniciativas Propuestas con presupuesto "por incluir".

Fecha de actualización: Junio 2018

#	# proyecto OAF-OPLAU	Unid. Ejec: adicionales VINCULO	Año de inclusión	Objeto de gasto	Proyecto	Área m2	% De avance de diseño	Presupuesto estimado	Presupuesto asignado			Presupuesto pendiente de asignación	Tipo de licitación. (R-93-2017)	Proyección de ejecución presupuestaria	Observaciones	
									Presupuesto ordinario	Vínculo Externo	Total asignado					
16	967		↑ 2017	5-02-01-00	ESCUELA DE ECONOMÍA AGRÍCOLA, REMODELACIÓN DE ESPACIO FÍSICO	P.DEF	5%	€0,00	€172.000.000,00	€0,00	€172.000.000,00	Pendiente de estimación	P.DEF	SUPERAVIT 2017 OEPI-1394-2017	R-7445-2016 y R-7313-2016	
17	970		⇒ 2016	5-02-01-00	ESCUELA CENTROAMERICANA DE GEOLOGÍA, MONTACARGAS	P.DEF	0%	€0,00	€20.000.000,00	€0,00	€20.000.000,00	€0,00	P.DEF	SUPERAVIT 2017 OEPI-1394-2017	R-7445-2016 y R-7313-2016. El proyecto ha sido eliminado del programa de inversiones.	
18	982		⇒ 2015	P.DEF	SEDE DEL PACÍFICO, CANCHA DE FUTBOL Y PISTA SINTÉTICA	P.DEF	0%	€0,00	€125.818.921,92	€0,00	€125.818.921,92	Pendiente de estimación	C.Directa	SUPERAVIT 2017 OEPI-1394-2017	La ejecución del presupuesto depende en primera instancia de la licitación 2016LA-000017-0000900001.	
19	985		↑ 2017	5-02-01-00	FINCA 3, EDIFICIO DE USOS MÚLTIPLES	P.DEF	0%	€0,00	€100.000.000,00	€0,00	€100.000.000,00	Pendiente de estimación	P.DEF	SUPERAVIT 2017 OEPI-1394-2017	R-3013-2017. Proyecto nuevo.	
<b>Total</b>						<b>6270</b>		<b>€3.750.000.000,00</b>	<b>€14.958.659.584,24</b>	<b>€0,00</b>	<b>€14.958.659.584,24</b>	<b>€100.000.000,00</b>				

PROYECTOS  
EN PROCESO DE  
CONTRATACIÓN ADMINISTRATIVA  
Y TRAMITOLOGÍA

PROGRAMA DE INVERSIONES

#	Unidad Ejecutora	Unid. Ejec. adicionales	Año de inclusión	Detalle	Área M2	Tipo de procedimiento R-93-2017	No. de Contratación	Presupuesto estimado	Presupuesto asignado	Unidad tramitadora	Proceso	ORIGEN DE LOS FONDOS	Observaciones
1	902		 2015	ESCUELA DE QUÍMICA, PROVEEDURÍA	610	L.Abreviada	2018LA-000003-0000900001	€0,00	€700.000.000,00	OSUM	Adjudicación	ORD./EXTRAORD	R-6830-2015 y R-436-2016 y R-386-2016. Según acuerdo con la Rectoría y el Arq. Kevin Cotter el proyecto se ajustará a la suma de €700 000 000,00.
2	903		 2017	FEDERACIÓN DE ESTUDIANTES, NUEVO EDIFICIO	P.DEF	L.Abreviada	PENDIENTE	€0,00	€330.000.000,00	OSUM	Cartel	ORD./EXTRAORD	R-7445-2016 y R-7313-2016.
3	907		 2015	INSTITUTO CLODOMIRO PICADO, BODEGAS, COMEDEROS PARA CABALLOS Y PLANTA DE TRATAMIENTO	P.DEF	C.Directa	PENDIENTE	€0,00	€15.000.000,00	OEPI	Cartel	ORD./EXTRAORD	La contratación se hará solamente para la planta de tratamiento. El proyecto se desarrollará por etapas, principalmente, por los animales.
4	910		 2017	FINCA 2, READECUACIÓN DE HIDRANTES	P.DEF	C.Directa	PENDIENTE	€0,00	€80.000.000,00	OEPI	Cartel	P.DEF	R-7445-2016 y R-7313-2016. Planos a setiembre.
5	913		 2017	ESCUELA DE BIOLOGÍA, SISTEMA FIJO CONTRA INCENDIOS EDIFICIO EXISTENTE	P.DEF	L.Abreviada	PENDIENTE	€0,00	€150.000.000,00	OSUM	Cartel	P.DEF	R-7445-2016 y R-7313-2016
6	916		 2016	SEDE DE OCCIDENTE, AULAS	3800	L.Abreviada	PENDIENTE	€0,00	€799.950.737,01	OSUM	Cartel	ORD./EXTRAORD	R-386-2016.
7	919		 2015	ESCUELA DE ARQUITECTURA, REMODELACIÓN DE ESPACIOS ADMINISTRATIVOS Y DOCENTES	P.DEF	200	PENDIENTE	€0,00	€45.000.000,00	€0,00	Cartel	P.DEF	
8	921	FR 161	 2015	RECINTO DE PARAÍSO, PABELLÓN DE AULAS Y SERVICIOS SANITARIOS, AREA DE RECREACIÓN Y ODONTOLOGÍA, BODEGA DE SUMINISTROS Y GIMNASIO	P.DEF	L.Pública	PENDIENTE	€0,00	€1.500.651.123,30	OSUM	Cartel	ORD./EXTRAORD	La estimación corresponde a dos etapas del proyecto. R-7445-2016 y R-7313-2016
9	923		 2018	INSTITUTO CLODOMIRO PICADO, MANGAS DE SANGRÍA, TALLERES, BODEGAS Y SUBESTACIÓN ELÉCTRICA	P.DEF	L.Abreviada	PENDIENTE	€0,00	€630.400.000,00	OSUM	Cartel	L.Abreviada	R-2674-2018, ICP-244-2018
10	930		 2015	SEDE DE GUANACASTE, MEJORA DE PLANTA DE TRATAMIENTO	10870	L.Abreviada	2018LA-000002-0000900001	€0,00	€221.575.000,00	OSUM	Adjudicación	ORD./EXTRAORD	Solicitud 2016-2533, Renglón Infructuoso. Revisión de ofertas.
11	933		 2017	ESCUELA DE ESTUDIOS GENERALES, DISEÑO READECUACIÓN ESTRUCTURAL PRIMERA ETAPA	P.DEF	C.Directa	2018CD-000006-0000900003	€0,00	€60.000.000,00	OEPI	Cartel	P.DEF	R-7445-2016 y R-7313-2016. Se va a iniciar el contrato por servicios profesionales.
12	943		 2016	CENTRO DE INVESTIGACIÓN EN ESTUDIOS DE LA MUJER, EDIFICIO	1205	L.Abreviada	PENDIENTE	€0,00	€920.000.000,00	OSUM	Cartel	ORD./EXTRAORD	R-386-2016. R-7445-2016 y R-7313-2016








**PROGRAMA DE TRABAJO - CONTRATACIONES - PRESUPUESTO ORDINARIO, EXTRAORDINARIO Y VÍNCULO EXTERNO**  
**Fecha de actualización: Junio 2018**

 Contrataciones pendientes: 

15

 Contrataciones en proceso: 

4

#	Unidad Ejecutora	Unid. Ejec. adicionales	Año de inclusión	Detalle	Área M2	Tipo de procedimiento R-93-2017	No. de Contratación	Presupuesto estimado	Presupuesto asignado	Unidad tramitadora	Proceso	ORIGEN DE LOS FONDOS	Observaciones
13	948		 2016	FINCA 3, INSTALACIONES DEPORTIVAS PLANTA DE TRATAMIENTO	P.DEF	L.Abreviada	PENDIENTE	€0,00	€155.000.000,00	OSUM	Cartel	ORD./EXTRAORD	R-7445-2016 y R-7313-2016
14	952		2010	CAMBIO TANQUE ALMACENAM COMB, SECCIÓN DE TRANSPORTES OSG	50	L.Abreviada	2010LA-000001-UADQ	€55.000.000,00	€55.000.000,00	OSUM	Adjudicación	ORD./EXTRAORD	La OSUM en conjunto con esta Oficina Ejecutora realiza las gestiones para rescindir el contrato.
15	960		 2016	SEDE DEL CARIBE, AUDITORIO Y PARQUEO, FACULTAD DE FARMACIA, ELÉCTRICA	212	L.Abreviada	PENDIENTE	€357.445.760,00	€0,00	OSUM	Cartel	L.Abreviada	R-386-2016R-7445-2016 y R-7313-2016
16	969		 2017	READECUACIÓN ELÉCTRICA	2910	L.Abreviada	2017LA-000024-0000900001	€0,00	€720.000.000,00	OSUM	Cartel	ORD./EXTRAORD	
17	973			EDUCACIÓN CONTINUA, REPARACIÓN DE LOSA PARA TECHO	P.DEF	C.Directa	2018CD-000002-0000900003	€0,00	€0,00	OEPI	Cartel	Vínculo externo	
18	977		 2012	CICANUM, ALMACÉN DE FUENTES RADIOACTIVAS EN DESUSO	230	L.Abreviada	PENDIENTE	€180.000.000,00	€64.496.993,19	OSUM	Cartel	ORD./EXTRAORD	El proyecto estaba listo para adjudicar, no obstante, se cancela a solicitud del CICANUM, por tanto, la Rectoría mediante los oficios R-1030 y R-1027-2017 solicita se rebaje una parte del presupuesto para atender otras necesidades.
19	993		 2012	OFICINA DE BIENESTAR Y SALUD, EDIFICIO, PRIMERA ETAPA	2953	L.Pública	2017LN-000002-0000900001	€0,00	€925.000.000,00	OSUM	Adjudicación	P.DEF	Pendiente de adjudicación por falta de presupuesto.
<b>Total</b>					<b>22840</b>		<b>Total</b>	<b>€592.445.760,00</b>	<b>€7.372.073.853,50</b>				

PROYECTOS  
EN PROCESO  
DE CONSTRUCCIÓN

PROGRAMA DE INVERSIONES

PROGRAMA DE TRABAJO, EJECUCIÓN DE SERVICIOS PROFESIONALES

Fecha de actualización: Junio 2018

ORIGEN DE LOS FONDOS

#	Unidad Ejecutora (Ordinario)	Unid. Ejec. adicionales (Vínculo Externo)	Año de inclusión	Detalle	Área M2	Tipo de procedimiento	No. de Contratación	Presupuesto reservado	Presupuesto consolidado en el proyecto	Presupuesto ejecutado	Saldo del consolidado	Saldo total	Porcentaje de ejecución según el presupuesto consolidado	Órdenes de compra y/o Contratos vinculados	Facturas canceladas	Observaciones
1	900		2016	CONTRATACIÓN DE DISEÑO PARA PROYECTOS EN INSTALACIONES DEPORTIVAS DE LAS SEDES REGIONALES	P.DEF	L.Abreviada	2016LA-000017-0000900001	€0,00	€133.739.223,79	€83.024.042,39	€50.715.181,40	€50.715.181,40	62%	0432017080200197-01 // 0432017080200201-00 // 0432017080200189-00	Fact. 447, 450 // Fact. 5433, 5434, 5435, 2, 3, 4 // Fact. 29, 30	El proyecto se adjudica a tres contratistas: José Mauricio López Campos (renglón 1) Jorge Lizano & Asociados (renglones 2, 3, 5) OPB Arquitectos Costa Rica S.A.. (renglones 4 y 6)
2	900		2016	CONTRATACIÓN DE SERVICIOS PROFESIONALES PARA EL DISEÑO DE PLANTAS DE TRATAMIENTO DE GUAPILES	P.DEF	C.Directa	2016CD-000009-OEPI	€0,00	€11.900.000,00	€0,00	€11.900.000,00	€11.900.000,00	0%	OC 201266		El proyecto inició, no obstante, no se ha cancelado ninguna factura.
3	906		↑ 2015	ESCUELA DE EDUCACIÓN FÍSICA Y DEPORTES, AMPLIACIÓN DE LA BIBLIOTECA	63	C.Directa	2018CD-000001-0000900003	€7.847.104,34	€37.152.895,66	€0,00	€37.152.895,66	€45.000.000,00	0%	OC 203122 // OC 203123		El proyecto inició, no obstante, no se ha cancelado ninguna factura.
4	908		↑ 2015	ESCUELA DE EDUCACIÓN FÍSICA Y DEPORTES, AMPLIACIÓN DE LAS BODEGAS DE MATERIAL DEPORTIVO	152	C.Directa	2018CD-000001-0000900003	€11.214.762,20	€78.785.237,80	€0,00	€78.785.237,80	€90.000.000,00	0%	OC 203122 // OC 203123 // OC 203124		El proyecto inició, no obstante, no se ha cancelado ninguna factura.
5	909 -1044		2014	SEDE DEL CARIBE, EDIFICIO DE AULAS	530	L.Abreviada	2016LA-000012-0000900001	€0,00	€440.851.793,40	€366.203.087,10	€74.648.706,30	€74.648.706,30	83%	043201708020022-00 // OC 201247	Fact. 463, 484, 490, 512, 527, 534, 555, 591, 625 // Fact. 695, 699	El contrato está en dólares \$735.000 al tipo de cambio: 580 colones.
6	929		↑ 2013	RECINTO DE GUAPILES, RESIDENCIAS ESTUDIANTILES	650	L.Abreviada	2017LA-000009-0000900001	€0,00	€350.951.846,09	€61.884.915,55	€289.066.930,54	€289.066.930,54	18%	043201708020038-00 // 204280	Fact. 1252	
7	931		↑ 2016	ESCUELA DE QUÍMICA, ESCALERA DE EMERGENCIA	230	L.Abreviada	2017LA-000031-0000900001	€0,00	€59.414.400,00	€9.652.400,00	€49.762.000,00	€49.762.000,00	16%	043201808020080-00 // 204848	Fact. 10	
8	941		↑ 2015	FACULTAD DE CIENCIAS ECONÓMICAS, ESCALERA DE EMERGENCIA	100	L.Abreviada	2017LA-000031-0000900001	€0,00	€73.000.000,00	€0,00	€73.000.000,00	€73.000.000,00	0%	043201808020079-00 // OC 204850		El proyecto inició, no obstante, no se ha cancelado ninguna factura.
9	949	1054 y 1942	↑ 2014	SEDE REGIONAL DEL PACÍFICO, AULAS ANEXAS AL EDIFICIO DEL BANCO MUNDIAL	130	C.Directa	2016CD-000012-OEPI	€0,00	€148.150.000,00	€78.739.050,17	€69.410.949,83	€69.410.949,83	53%	OC 202189 // OC 202190	Fact. 434, 456, 471, 497, 508, 532, 564	
10	961		↑ 2016	RECINTO DE GUAPILES, PABELLÓN DE AULAS Y SERVICIOS SANITARIOS	P.DEF	L.Abreviada	2017LA-000009-0000900001	€0,00	€247.529.047,42	€0,00	€247.529.047,42	€247.529.047,42	0%	043201708020038-00 // OC 204280	Fact. 1251	
11	973	1519	2014	LANAMME, DISEÑO DE LABORATORIOS	3000	L.Abreviada	CD-000080-000090	€0,00	€176.532.500,00	€125.352.500,00	€51.180.000,00	€51.180.000,00	71%	0432016080200188-00 //	Fact. 3253, 3254, 3359, 3417, 3487, 3635	

#	Unidad Ejecutora (Ordinario)	Unid. Ejec: adicionales (Vinculo Externo)	Año de inclusión	Detalle	Área M2	Tipo de procedimiento	No. de Contratación	Presupuesto reservado	Presupuesto consolidado en el proyecto	Presupuesto ejecutado	Saldo del consolidado	Saldo total	Porcentaje de ejecución según el presupuesto consolidado	Órdenes de compra y/o Contratos vinculados	Facturas canceladas	Observaciones
12	973	1519	2013	LANAMME, SEDE REGIONAL DE GUANACASTE	1310	L. Pública	LN-000002-000090	€0,00	€1.147.057.737,70	€627.681.820,94	€519.375.916,76	€519.375.916,76	55%	OC 197839 // 043201808020053-00 // OC 197827	Fact. 1656, 1675, 1692, 1714, 1731, 1746, 676 //	La empresa contratista adjudicada GAIA quebró, por lo que el proyecto se encuentra detenido hasta que se efectúe la nueva adjudicación.
13	979		↑ 2016	INSTITUTO DE INVESTIGACIONES FARMACÉUTICAS (INIFAR), EDIFICIO	P.DEF	L.Pública	2017LN-000001-0000900001	€0,00	€1.368.777.000,00	€0,00	€1.368.777.000,00	€1.368.777.000,00	0%			
14	987		↑ 2017	SEDE DEL PACÍFICO, ESPARZA, LABORATORIO DE REDES	45	C.Directa	2017CD-000009-0000900003	€0,00	€41.063.710,00	€24.915.000,00	€16.148.710,00	€16.148.710,00	61%	OC 203118 // 203119	Fact. 5, 7, 8	
15	990		↑ 2017	ESCUELA DE MEDICINA, ELEVADOR PARA LA MORGUE	9	C.Directa	2017CD-000007-0000900003	€16.582.760,00	€53.417.240,00	€0,00	€53.417.240,00	€70.000.000,00	0%	OC 203110 // 203111		El proyecto inició, no obstante, no se ha cancelado ninguna factura.
16	998		↑ 2014	ESCUELA DE LENGUAS MODERNAS, ANEXO Y ELEVADOR PARA FACULTAD DE LETRAS	600	L.Abreviada	PENDIENTE	€0,00	€546.852.000,00	€0,00	€546.852.000,00	€546.852.000,00	0%			El proyecto inició, no obstante, no se ha cancelado ninguna factura.
<b>Total</b>					<b>6819</b>		<b>Total</b>	<b>€35.644.626,54</b>	<b>€4.915.174.631,86</b>	<b>€1.377.452.816,15</b>	<b>€3.537.721.815,71</b>	<b>€3.573.366.442,25</b>				

**PROGRAMA DE TRABAJO - CONSTRUCCIONES BANCO MUNDIAL**  
**ORIGEN DE LOS FONDOS**

#	Unidad Ejecutora	Unid. Ejec. adicionales	Año de inclusión	Detalle	Área M2	Tipo de procedimiento	No. de Contratación	Presupuesto reservado	Presupuesto consolidado en el proyecto	Presupuesto ejecutado	Saldo del consolidado	Saldo total	Porcentaje de ejecución según el presupuesto consolidado	Órdenes de compra y/o Contratos vinculados	Facturas canceladas	Observaciones
1	973	9402	2013	SEDE DE OCCIDENTE, AULAS Y LAB. NUEVAS CARRERAS	715	Licitación Pública Nacional	EDU_UCR-44-LPN-O	\$0,00	\$1.087.700,00	\$771.295,07	\$316.404,93	\$316.404,93	70,91%	OC 199369 // OC 201842	Fact. 1709, 1735, 1768 // Fact. 3550, 3587, 3606, 3629, 3674, 3696, 3735	La empresa GAIA Constructora quebró, por lo que la nueva contratación se adjudicó a la empresa SICSA S.A.
2	973	9405	2012	SEDE REGIONAL DEL ATLÁNTICO, EDIFICIO DE AULAS Y LABORATORIOS	668	Licitación Pública Nacional	EDU_UCR-47-LPN-O	\$0,00	\$828.700,00	\$456.926,61	\$371.773,39	\$371.773,39	55%	OC 199368 // OC 201843	Fact. 1710, 1736, 1763 // Fact. 3551, 3586, 3615, 3628, 3676, 3695, 3702, 3734	La empresa GAIA Constructora quebró, por lo que el proyecto se adjudicó a la empresa SICSA. El proyecto reinicia el 17 de julio de 2017.
3	973	9406	2013	ESCUELA DE BIOLOGÍA, EDIFICIO ANEXO	1500	Licitación Pública Nacional	EDU_UCR-48-LPN-O	\$0,00	\$1.931.655,22	\$1.819.336,96	\$112.318,26	\$112.318,26	94%	OC 201255	Fact. 3266, 3328, 3358, 3388, 3431, 3462, 3494, 3578, 3593, 3621, 3653	
4	973	9408		ESCUELA DE ARTES MUSICALES Y CARRERA INNOVADORA, NUEVO	3000	Licitación Pública Nacional	Licitación Pública Nacional	\$0,00	\$3.145.000,00	\$0,00	\$3.145.000,00	\$3.145.000,00	0%			El proyecto ya se adjudicó, sin embargo, no se ha cancelado ninguna factura
5	973	9410	2012	ESCUELA DE TECNOLOGÍA DE ALIMENTOS, EDIFICIO ANEXO	910	Licitación Pública Nacional	EDU_UCR-52-LPN-O	\$0,00	\$3.281.000,00	\$2.395.380,84	\$885.619,16	\$885.619,16	73%	OC 200945 // 202181	Fact. 1725, 1726, 1727, 1737, 1739, 1745, 1746,	
6	973	9412	2012	CITA EDIFICIO ANEXO	930											
7	973	9413	2012	CENTRO DE NANOCIENCIA Y NANOTECNOLOGÍA (CICIMA)	790	Licitación Pública Nacional	EDU_UCR-54-LPN-O	\$0,00	\$1.288.868,00	\$973.772,86	\$315.095,14	\$315.095,14	76%	OC 201346	Fact. 3413, 3459, 3535, 3577, 3599, 3623, 3661, 3692, 3703, 15, 85, 158	
8	973	9418	2014	CENTRO DE DIAGNÓSTICO DEL CANCER	2857	Licitación Pública Nacional	EDU_UCR-59-LPN-O	\$0,00	\$5.199.000,00	\$2.523.128,16	\$2.675.871,84	\$2.675.871,84	49%	OC 202179	Fact. 5408, 5459, 5496, 5535, 5585, 5625, 5649, 5682, 5728	
9	973	9419	2013	CENTRO DE INVESTIGACIONES EN NEUROCIENCIAS, EDIFICIO	750	Licitación Pública Nacional	EDU_UCR-60-LPN-O	\$0,00	\$1.576.040,00	\$1.330.276,57	\$245.763,43	\$245.763,43	84%	OC 201256	Fact. 212, 216, 218, 222, 232, 236, 245, 248, 256, 260, 262, 269, 283, 3, 11	
10	973	9420	2013	CICANUM, CICLOTRÓN	1200	Licitación Pública Internacional	EDU_UCR-61-LPN-O	\$0,00	\$2.233.410.000,00	\$281.322.500,00	\$1.952.087.500,00	\$1.952.087.500,00	13%	OC 203215 / OC 203218	Fact. 5588, 5661, 5694	
<b>Total</b>					<b>13320</b>		<b>Total</b>	<b>\$0,00</b>	<b>\$2.251.747.963,22</b>	<b>\$291.592.617,07</b>	<b>\$1.960.155.346,15</b>	<b>\$1.960.155.346,15</b>				

PROYECTOS  
TERMINADOS PENDIENTES  
DE LIQUIDAR

PROGRAMA DE INVERSIONES

**PROYECTOS FINALIZADOS - PENDIENTES DE LIQUIDAR**

Fecha de actualización: Junio 2018

#	Unidad Ejecutora ORDINARIO	Unid. Ejec. adicionales VINCULO EXT	Año de inclusión	Detalle	Área en M2	Tipo de procedimiento	No. de Contratación	Presupuesto reservado	Presupuesto consolidado en el proyecto	Presupuesto ejecutado	Monto pendiente de liquidar del adjudicado	Monto total pendiente de liquidar	Porcentaje de ejecución según el presupuesto consolidado	Año de finalización	Órdenes de compra y/o Contratos vinculados	Facturas canceladas	Observaciones
1	912		2013	ESCUELA DE MEDICINA, EDIFICIO	1380	L. Pública	2015LN-00001-0000900001	€0,00	€1.034.811.167,00	€1.032.214.673,95	€2.596.493,05	€2.596.493,05	100%	2017	OC 198312 // OC 198311	Fact. 2879, 2877, 2885, 2893, 2899, 2906, 2914, 2921, 2940, 2954, 2989, 3002 // Fact. 2894, 2919, 3008, 3007, 3012, 3011, 3025, 3134	Con Acta de Recepción. Falta Finiquito
2	917		2016	SEDE REGIONAL DE OCCIDENTE, BIBLIOTECA ARTURO AGÜERO CHAVES	900	C.Directa	2016LA-000018-0000900001	€0,00	€72.205.344,19	€69.858.940,80	€2.346.403,39	€2.346.403,39	97%	2017	0432017080200 069-00 // OC 198776 // OC 203098	Fact. 389, 392, 395 // Fact. 397	Con acta de recepción. Falta finiquito
3	922		2015	JARDIN BOTÁNICO LANKESTER	840	L. Pública	2015LN-00002-0000900001	€8.756.230,00	€715.000.000,00	€703.468.228,20	€11.531.771,80	€20.288.001,80	98%	2017	OC 198773 // OC 198772	Fact. 692, 741, 746, 762, 769, 781, 790, 796, 815, 827, 842, 860 // Fact. 810, 912	Falta Acta de recepción y Finiquito
4	924		2014	SEDE REGIONAL DE OCCIDENTE, READECUACIÓN ELÉCTRICA DE RESIDENCIAS	800	L.Abreviada	2016LA-000018-0000900001	€0,00	€90.321.059,20	€90.321.059,20	€0,00	€0,00	100%	2017	4320170802000 69-00 // OC 198776	Fact. 390, 391, 396, 399 // Fact. 398	Con acta de recepción. Falta finiquito
5	926	5301	2015	CIUDAD DE LA INVESTIGACIÓN, SERVICIOS SANITARIOS	50	C.Directa	2016CD-000003-OEPI	€166.757,73	€60.750.000,00	€59.350.765,60	€1.399.234,40	€1.565.992,13	98%	2017	OC 197511 // OC 197515	Fact. 388, 391, 406 // Fact. 392, 393	Falta Acta de recepción y Finiquito
6	937		2015	SEDE DE GUANACASTE, ELEVADOR	100	C.Directa	2016CD-000014-OEPI	€0,00	€75.877.977,00	€74.154.351,94	€1.723.625,06	€1.723.625,06	98%	2017	OC 201342 // OC 201343	Fact. 3010, 3027, 3047, 3062 // Fact. 3072	Falta Acta de recepción y Finiquito
7	939		2013	SEDE DEL ATLANTICO, REMODELACIÓN Y AMPLIACION BIBLIOTECA	570	L.Abreviada	2015LA-000073-0000900001	€0,00	€294.918.473,59	€293.793.712,21	€1.124.761,38	€1.124.761,38	100%	2017	0432016080200 062-00 // OC 198611 // OC 197530	Fact. 753, 776, 810, 816, 830, 836, 879, 892 // Fact. 815, 938	Con Acta de Recepción. Falta Finiquito.
8	953		↑ 2017	FACULTAD DE INGENIERIA, CONEXIÓN PLUVIAL ÁREA DE PARQUEO	N/A	C.Directa	2017CD-000005-0000900003	€0,00	€15.000.000,00	€13.537.788,68	€1.462.211,32	€1.462.211,32	90%	2018	OC 203226	Fact. 1031	Falta Acta de recepción y Finiquito
9	954		2016	CONSTRUCCIÓN DE DESAGÜE PARA EL CUARTO DE MÁQUINAS, UBICADO ENTRE LA ESCUELA DE TECNOLOGÍAS	N/A	C.Directa	2016CD-000004-OEPI	€0,00	€8.175.000,00	€5.600.000,00	€2.575.000,00	€2.575.000,00	69%	2016	OC 197506 // OC 197508 // 197528	Fact. 852	Falta Acta de recepción y Finiquito
10	955		2014	MUSEO DE INSECTOS, MEDIO DE EGRESO	224,7	L.Abreviada	2015LA-000042-0000900001	€0,00	€60.210.713,42	€60.049.438,19	€161.275,23	€161.275,23	100%	2016	0432015080200 305-00 // OC197646 // OC197536	Fact. 2216, 2222, 2231, 2239, 2244, 2261 // Fact. 2259, 2299	Con Acta de Recepción. Falta Finiquito.
11	956		↑ 2017	ESCUELA DE SALUD PÚBLICA, MURO DE CONTENCIÓN Y TRABAJOS ADICIONALES	N/A	C.Directa	2017CD-000008-0000900003	€4.040.200,00	€10.959.800,00	€6.659.800,00	€4.300.000,00	€8.340.200,00	61%	2018	OC 203222 // OC 203223 //OC 203101	Fact. 495	Falta Acta de recepción y Finiquito
12	959		2016	OFICINA DE BIENESTAR Y SALUD, REUBICACIÓN DE CANCHAS DE ARENA Y MULTIUSO	200	C.Directa	2016CD-000005-OEPI	€0,00	€106.584.694,60	€103.584.694,62	€2.999.999,98	€2.999.999,98	97%	2017	OC 197521 // OC 197522 // OC 197531	Fact. 2307, 2320, 2327	Falta Acta de recepción y Finiquito
13	962		2015	ESCUELA DE ORIENTACIÓN Y EDUCACIÓN ESPECIAL, SODA	112	C.Directa	2016CD-000002-OEPI	€0,00	€65.772.100,00	€59.692.100,00	€6.080.000,00	€6.080.000,00	91%	2017	OC 197518 // OC 197520	Fact. 2300, 2312, 2324	Falta Acta de recepción y Finiquito

#	Unidad Ejecutora ORDINARIO	Unid. Ejec. adicionales VINCULO EXT	Año de inclusión	Detalle	Área en M2	Tipo de procedimiento	No. de Contratación	Presupuesto reservado	Presupuesto consolidado en el proyecto	Presupuesto ejecutado	Monto pendiente de liquidar del adjudicado	Monto total pendiente de liquidar	Porcentaje de ejecución según el presupuesto consolidado	Año de finalización	Órdenes de compra y/o Contratos vinculados	Facturas canceladas	Observaciones
14	966		↑ 2017	FINCA 3, INSTALACIONES DEPORTIVAS, MEJORA DE ESTACIONAMIENTOS JUNTO A PISCINAS	P.DEF	C.Directa	2017CD-000006-000090003	€44.785.556,00	€115.214.444,10	€105.214.444,10	€10.000.000,00	€54.785.556,00	91%	2018	OC 203224 // 203225	Fact. 845, 0, 12, 19	Falta Acta de recepción y Finiquito
15	968		2013	INSTITUTO DE INVESTIGACIONES PSICOLÓGICAS, ELEVADOR	70	Abreviada	4LA-000045-0000900	€0,00	€46.576.128,78	€43.076.128,78	€3.500.000,00	€3.500.000,00	92%	2015	OC 4322014080200360 // OC 193873 // 194033	Fact. 887, 904, 909, 911, 913	Falta Acta de recepción y Finiquito
16	973		2015	SISTEMA DE ESTUDIOS DE POSGRADO, AUDITORIO Y AULA MULTIUSO	625	L.Abreviada	2016LA-000008-0000900001	€0,00	€473.752.200,00	€466.560.361,83	€7.191.838,17	€7.191.838,17	98%	2018	0432016080200260-00 // 200511	Fact. 2319, 2327, 2343, 2350, 2353, 2361, 2371, 2373, 2374, 2377, 2379, 2384, 2390 // Fact. 6	Falta Acta de recepción y Finiquito
17	973		2016	INSTITUTO DE INVESTIGACIONES EN SALUD (INISA), REPARACIONES EN LABORATORIOS	P.DEF	C.Directa	2016CD-000014-OEPI	€0,00	€19.307.998,87	€17.807.998,87	€1.500.000,00	€1.500.000,00	92%	2018	OC 201505 // OC 201506	Fact. 1002, 1003, 1006, 1010	Falta Acta de Recepción y Finiquito
18	973		2016	INSTITUTO DE INVESTIGACIONES EN EDUCACIÓN (INIE), FILTRACIONES	P.DEF	C.Directa	2016CD-000014-OEPI	€0,00	€19.580.000,00	€18.064.698,00	€1.515.302,00	€1.515.302,00	92%	2018	OC 201503 // OC 201504	2351, 2355, 2388	Falta Acta de Recepción y Finiquito
19	973		↑ 2017	FACULTAD DE CIENCIAS SOCIALES, MODIFICACIONES EN LA ACOMETIDA ELÉCTRICA	P.DEF	C.Directa	2017CD-000003-000090003	€0,00	€43.707.322,00	€41.406.700,00	€2.300.622,00	€2.300.622,00	95%	2018	OC 202182 // OC 202185 // OC 203114	Fact. 1844, 1906 // Fact. 1913	Falta Acta de Recepción y Finiquito
20	973		↑ 2017	FACULTAD DE MEDICINA, PINTURA EXTERIOR DE EDIFICIO	P.DEF	C.Directa	2017CD-000004-0000900003	€0,00	€20.972.570,00	€19.952.860,00	€1.019.710,00	€1.019.710,00	95%	2018	OC 203220 // OC 203221 // OC 203099	Fact. 1402, 1399 // Fact.1403	Falta Acta de Recepción y Finiquito
21	973		↑ 2016	FINCA SIETE MANANTIALES, AMOJONAMIENTO	P.DEF	C.Directa	2017CD-000001-0000900003	€2.581.191,92	€19.818.808,88	€19.818.808,88	€0,00	€2.581.191,92	100%	2017	OC 201268 // OC 202426	Fact. 3416, 3456, 3472	Falta Acta de Recepción y Finiquito
22	973	7603	2013	ESCUELA DE QUÍMICA, CAMBIO DEL SISTEMA DE ILUMINACIÓN AULA 114 Y 124 REMODELACIÓN AULA 113 Y SALA DE CÓMPUTO CUBÍCULOS	272,5	Abreviada y C.Directa	2014LA-000052-0000900001 y 2015CD-000010-OEPI	€0,00	€64.450.677,24	€62.950.677,24	€1.500.000,00	€1.500.000,00	98%	2016	Contrato: 4320140802003370C 192810 // OC 192809 // OC 194093	Fact. 757, 686, 699 // Fact 2187, 2201, 2207, 2224	Presupuesto por la re-adjudicación del proyecto, incluye lo ejecutado por la Licitación Abreviada y Contratación Directa. Con Acta de Recepción de la contratación. Falta Finiquito.
23	973-810	7311, 1462	2015	CENTRO DE INVESTIGACIONES EN BIOLOGÍA CELULAR Y MOLECULAR (CIBCM), INVERNADEROS	300	C.Directa	2016CD-000003-OEPI	€0,00	€36.672.122,00	€36.671.372,00	€750,00	€750,00	100%	2016	OC 197513 // OC 197510, OC 197535	Fact. 2274, 2280, 2291, 2298, 2308 // Fact. 2307	Falta Acta de recepción y Finiquito
24	973-768		2016	EDUCACIÓN CONTINUA, REMODELACIÓN PARA EL CIL	380	C.Directa	2016CD-000010-OEPI	€0,00	€33.044.950,00	€29.408.116,80	€3.636.833,20	€3.636.833,20	89%	2017	OC 197533 // OC 201265	Fact. 584, 585, 586	Con Acta de recepción. Falta Finiquito.
25	973		2016	FACULTAD DE CIENCIAS ECONÓMICAS, SERVICIOS SANITARIOS	410	C.Directa	2016CD-000006-OEPI	€0,00	€30.000.000,00	€28.200.000,00	€1.800.000,00	€1.800.000,00	94%	2017	OC 197537 // 201841 // 201267	Fact. 2323, 2326, 2331 // Fact. 2342	Falta Acta de recepción y Finiquito
26	973		2016	FINCA 1, HIDRANTES	P.DEF	C.Directa	2016CD-000013-OEPI	€0,00	€17.787.881,12	€16.271.502,84	€1.516.378,28	€1.516.378,28	91%	OC 201505 // OC 201506	OC 201505 // OC 201506	Fact. 1001, 1003, 1005, 1009	



#	Unidad Ejecutora ORDINARIO	Unid. Ejec: adicionales VINCULO EXT	Año de inclusión	Detalle	Área en M2	Tipo de procedimiento	No. de Contratación	Presupuesto reservado	Presupuesto consolidado en el proyecto	Presupuesto ejecutado	Monto pendiente de liquidar del adjudicado	Monto total pendiente de liquidar	Porcentaje de ejecución según el presupuesto consolidado	Año de finalización	Órdenes de compra y/o Contratos vinculados	Facturas canceladas	Observaciones
27	976	5505	2014	SEDE DEL PACÍFICO, ESPARZA PLANTA DE TRATAMIENTO	1000	L.Abreviada	2017LA-000001-0000900001	€0,00	€149.260.000,00	€143.260.000,00	€6.000.000,00	€6.000.000,00	96%	2018	0432017080200218-00 // OC 203049	Fact. 43, 60, 71	Contrato en dólares \$247.000 T.C. €580.149.260.000,00 + €6.000.000,00 de imprevistos Con Acta de Recepción. Falta Finiquito.
28	974		2013	FACULTAD DE INGENIERIA, ELEVADORES	336	L.Abreviada	5LA-000001-0000900	€0,00	€172.100.000,00	€163.952.175,29	€8.147.824,71	€8.147.824,71	95%	2016	0432015080200189-00 // 196625	Fact. 2621, 2624, 2630, 2651, 2654, 2657, 2661, 2664, 2670 // 2659, 2680	Con Acta de Recepción. Falta Finiquito.
29	978		2012	CENTRO INFANTIL Y CASA INFANTIL UNIVERSITARIA	2122	L. Pública	2015LN-000005-0000900001	€0,00	€1.177.000.000,00	€1.169.886.885,61	€7.113.114,39	€7.113.114,39	99%	2018	OC 200715 // OC 200716 // 203115	Fact. 363, 366, 369, 374, 379, 386, 391, 398, 407, 417, 423, 427, 442, 471 // Fact. 377, 381, 408, 440, 456, 470 // Fact. 446	Falta Acta de recepción y Finiquito
30	980		2012	ESCUELA DE QUIMICA, SISTEMA DE CONTENCIÓN DE PROVEEDURIA	N/A	citación Abreviada	012LA-000049-UAD0	€0,00	€68.550.000,00	€66.609.960,47	€1.940.039,53	€1.940.039,53	97%	2016	OC 187919 // OC 187920 // OC 194038	Fact. 112, 167, 179, 186, 188, 189, 194, 215, 217 // Fact. 218 // Fact. 195, 196, 197, 198, 199, 200, 203, 216	Falta Acta de recepción y Finiquito
<b>Total</b>					<b>10692</b>		<b>Total</b>	<b>€60.329.935,65</b>	<b>€5.118.381.431,99</b>	<b>€5.021.398.244,10</b>	<b>€96.983.187,89</b>	<b>€157.313.123,54</b>					

PROYECTOS FINALIZADOS - BANCO MUNDIAL PENDIENTES DE LIQUIDAR

#	Unidad Ejecutora ORDINARIO	Unid. Ejec: adicionales VINCULO EXT	Año de inclusión	Detalle	Área en M2	Tipo de procedimiento	No. de Contratación	Presupuesto reservado	Presupuesto consolidado en el proyecto	Presupuesto ejecutado	Monto pendiente de liquidar del adjudicado	Monto total pendiente de liquidar	Porcentaje de ejecución según el presupuesto consolidado	Año de finalización	Órdenes de compra y/o Contratos vinculados	Facturas canceladas	Observaciones
1	973	9401	2012	SEDE DEL PACIFICO, EDIFICIO DE AULAS Y LABORATORIOS	900	ción Pública Na	EDU_UCR-43-LPN-O	\$0,00	\$979.555,00	\$880.314,33	\$99.240,67	\$99.240,67	90%	2017	OC 196520	Fact. 140, 169, 173, 178, 190, 215, 219, 239, 252, 268, 287, 309	Con Acta de Recepción. Falta finiquito
2	973	9404	2013	SEDE REGIONAL DEL CARIBE, AULAS Y LABORATORIOS NUEVAS CARRERAS	817	ción Pública Na	EDU_UCR-145-LPN-O	\$0,00	\$1.774.134,57	\$1.693.553,38	\$80.581,19	\$80.581,19	95%	2018	OC 1965215 // OC 201501 // OC 199435 // OC 201846	Fact. 5968, 5994, 6002, 6011, 6025, 6021, 6035, 6021, 6035, 6041, 6042, 6050, 6056, 6057 // Fact. 241, 246, 249, 255, 261, 265, 274, 280 // Fact. 6043	El proyecto fue abandonado por la empresa Chang Díaz y Asociados EDU-UCR-46-LPN-O, se reanuda en el mes de junio con el proceso de Licitación No. EDU_UCR-145-LPN-O con la empresa Torres e Ingenieros S.A.
3	973	9406	2013	ESCUELA DE BIOLOGÍA, EDIFICIO ANEXO	1500	ción Pública Na	EDU-UCR-48-LPN-O	\$0,00	\$1.931.655,22	\$1.819.336,96	\$112.318,26	\$112.318,26	94%	2018	OC 201255	Fact. 3266, 3328, 3358, 3388, 3431, 3462, 3494, 3578, 3593, 3621, 3653	Falta Acta de Recepción y el Certificado de Terminación de Obra.
4	973	9407	2013	ESCUELA EDUCACIÓN FÍSICA, CIMOHU Y LABORATORIOS AFINES	801	Licitación Pública Nacional	EDU-UCR-49-LPN-O	\$0,00	\$1.070.668,50	\$1.032.606,84	\$38.061,66	\$38.061,66	96%	2018	OC 200110	Fact. 200, 203, 205, 208, 213, 217, 223, 231, 237, 242, 247, 250	Con acta de recepción de obra. Falta Certificado de Terminación de obras
5	973	9414	2013	CICA, EDIFICIO NUEVO	1266	Licitación Pública Nacional	EDU_UCR-55-LPN-O	\$0,00	\$2.479.000,00	\$2.434.732,05	\$44.267,95	\$44.267,95	98%	2018	OC 200940	Fact. 5304, 5305, 5354, 5315, 5395, 5425, 5431, 5458, 5503, 5569, 5591, 5628, 5650, 5686, 5732	Falta Acta de Recepción y el Certificado de Terminación de Obra.
6	973	9417	2012	ESCUELA DE TECNOLOGÍAS EN SALUD, NUEVO EDIFICIO	3000	Licitación Pública Nacional	EDU_UCR-57-LPN-O	\$0,00	\$3.160.382,00	\$3.145.891,42	\$14.490,58	\$14.490,58	100%	2018	OC 201254 // OC 203117	Fact. 5187, 5217, 5250, 5292, 5324, 5355, 5394, 5432, 5464, 5506, 5556, 5592, 5627, 5657, 5693, 5736 // Fact. 5658, 5701, 5737	Falta Acta de Recepción y el Certificado de Terminación de Obra.
7	973	9422	2014	FINCA 2, OBRAS DE URBANIZACIÓN	6000	Licitación Pública Nacional	EDU-UCR-132-LPN-O	\$0,00	\$458.560,03	\$380.781,40	\$77.778,63	\$77.778,63	83%	2017	OC 19430	Fact. 7836, 9202, 10064, 10697	Falta Acta de Recepción y el Certificado de Terminación de Obra.
8	973	9422	2015	SEDE DE OCCIDENTE, PLANTA DE TRATAMIENTO	2000	Licitación Pública Nacional	EDU_UCR-144-LPN-O	\$0,00	\$295.000,00	\$295.000,00	\$0,00	\$0,00	100%	2018	OC 201258	Fact. 854, 856, 864, 871, 12, 28	Con acta de recepción de obra. Falta Certificado de Terminación de obras
<b>Total</b>					<b>16284</b>		<b>Total</b>	<b>€0,00</b>	<b>€12.148.955,32</b>	<b>€11.682.216,38</b>	<b>€466.738,94</b>	<b>€466.738,94</b>					

**OBSERVACIONES:**

El estado "PENDIENTE DE LIQUIDAR" es un procedimiento previo a la liquidación de los fondos, la suma que se indica MONTO PENDIENTE POR LIQUIDAR; es afectado, ya que en el proceso se verifica y se elaboran los documentos que formalizan por completo la finalización de la obra, se cancelan reajustes de precios y se confecciona el ACTA DE RECEPCIÓN y el FINIQUITO.

PROYECTOS  
TERMINADOS  
PERIODO ANTERIOR

PROGRAMA DE INVERSIONES

**PROYECTOS TERMINADOS 2018**

Fecha de actualización: Junio 2018

#	Unidad Ejecutora ORDINARIO	Unid. Ejec: adicionales VINCULO EXT	Año de inclusión	Detalle	Área en M2	Tipo de procedimiento	No. de Contratación	Presupuesto ejecutado	Observaciones	Año de finalización
1	935		2015	SEDE DEL CARIBE, PLANTA DE TRATAMIENTO	250	L.Abreviada	2017LA-000001-0000900001	₡146.426.279,31	Contrato en dólares \$242 550,00 T.C. ₡580 Los imprevistos ejecutados ₡5 747 569,31 de imprevistos	2018
2	972		↑ 2016	BIBLIOTECA LUIS DEMETRIO TINOCO, PARASOLES	N/A	L.Abreviada	2017LA-000011-0000900001	₡194.436.906,19		2018
<b>Total</b>					<b>250</b>		<b>Total</b>	<b>₡340.863.185,50</b>		

**PROYECTOS FINALIZADOS -BANCO MUNDIAL**

#	Unidad Ejecutora ORDINARIO	Unid. Ejec: adicionales VINCULO EXT	Año de inclusión	Detalle	Área en M2	Tipo de procedimiento	No. de Contratación	Presupuesto ejecutado	Observaciones	Año de finalización
1	973	9422	2015	SEDE DEL ATLÁNTICO, PLANTA DE TRATAMIENTO	2000	Licitación Pública Nacional	EDU_UCR-143-LPN-O	\$281.016,46		2018
<b>Total</b>					<b>2000</b>		<b>Total</b>	<b>₡281.016,46</b>		

**PROYECTOS FINALIZADOS -FIDEICOMISO**

#	Unidad Ejecutora ORDINARIO	Unid. Ejec: adicionales VINCULO EXT	Año de inclusión	Detalle	Área en M2	Tipo de procedimiento	No. de Contratación	Presupuesto ejecutado	Observaciones	Año de finalización
1	973	965	2014	EDIFICIO AULARIO, FIDEICOMISO UCR-BCR	6888,17	Contratación	Fideicomiso UCR 02-2016	₡3.524.245.452,00	Con "Acta de Recepción Definitiva" (finiquito)	2018
2	973	965		ESCUELA DE CIENCIAS DE LA COMPUTACIÓN E INFORMÁTICA	3630,91	Contratación	Fideicomiso UCR 06-2016	₡1.953.347.336,62	Con "Acta de Recepción Definitiva" (finiquito)	2018
3	973	965	2014	FACULTAD DE INGENIERIA, FIDEICOMISO UCR-BCR	31571,72	Contratación	Fideicomiso UCR-BCR	₡17.125.000.000,00	Con "Acta de Recepción Definitiva" (finiquito)	2018
4	973	965	2014	PLAZA DE LA AUTONOMÍA, FIDEICOMISO UCR-BCR	2312,41	Contratación	Fideicomiso UCR-BCR	₡3.547.777.777,00	Con "Acta de Recepción Definitiva" (finiquito)	2018
<b>Total</b>					<b>44.403,21</b>		<b>Total</b>	<b>₡26.150.370.565,62</b>		

**PROYECTOS TERMINADOS 2017**

#	Unidad Ejecutora ORDINARIO	Unid. Ejec: adicionales VINCULO EXT	Año de inclusión	Detalle	Área en M2	Tipo de procedimiento	No. de Contratación	Presupuesto ejecutado	Observaciones	Año de finalización
1	945		2015	SEDE DEL CARIBE, PISO DEL GIMNASIO	1000	L.Abreviada	2016CD-000007-OEPI	€57.911.657,00	Con Finiquito	2017
2	932		2014	SEDE REGIONAL DE GUANACASTE, REMODELACIÓN ELÉCTRICA DE LA BIBLIOTECA	1800	L.Abreviada	2015LA-000099-0000900001	€300.123.976,52	Con Finiquito	2017
3	973	1011	2014	SEDE REGIONAL DE GUANACASTE, SANITARIOS PARA COMEDOR	50	L.Abreviada	2015LA-000099-0000900001	€40.986.449,28	Con Finiquito	2017
4	996		2015	SEDE DEL ATLÁNTICO, REMODELACIÓN DE INSTALACIÓN, PISCINA PEDAGÓGICA	50	C.Directa	2016CD-000011-OEPI	€41.093.866,04	Con Finiquito	2017
5	973	7311	2014	ESTADIO ECOLÓGICO, PISTA SINTÉTICA	5850	L.Abreviada	2015LA-000103-0000900001	€137.624.247,31	Con Finiquito	2017
<b>Total</b>					<b>8750</b>		<b>Total</b>	<b>€577.740.196,15</b>		

**PROYECTOS FINALIZADOS -BANCO MUNDIAL**

#	Unidad Ejecutora ORDINARIO	Unid. Ejec: adicionales VINCULO EXT	Año de inclusión	Detalle	Área en M2	Tipo de procedimiento	No. de Contratación	Presupuesto ejecutado	Observaciones	Año de finalización
1	973	9403	2014	SEDE REGIONAL GUANACASTE, AULAS Y LABORATORIOS	810	Licitación Pública Nacional	EDU-UCR-45-LPN-O	€1.104.585,88	Con Finiquito	2017
<b>Total</b>					<b>810</b>		<b>Total</b>	<b>€1.104.585,88</b>		

**PROYECTOS FINALIZADOS -FIDEICOMISO**

#	Unidad Ejecutora ORDINARIO	Unid. Ejec: adicionales VINCULO EXT	Año de inclusión	Detalle	Área en M2	Tipo de procedimiento	No. de Contratación	Presupuesto ejecutado	Observaciones	Año de finalización
1	973	965	2014	EDIFICIO PARQUEOS, FIDEICOMISO UCR-BCR	19686	Contratación	Fideicomiso UCR-BCR	€3.061.053.044,74	Con "Acta de Recepción Definitiva" (finiquito)	2017
2	973	965	2014	FACULTAD DE DERECHO, FIDEICOMISO UCR-BCR	13213	Contratación	Fideicomiso UCR-BCR	€6.780.320.000,00	Con "Acta de Recepción Definitiva" (finiquito)	2017
3	973	965	2014	FACULTAD DE ODONTOLOGÍA, NUEVO EDIFICIO, FIDEICOMISO UCR-BCR	9092	Contratación	Fideicomiso UCR 04-2016	€6.030.000.000,00	Con "Acta de Recepción Definitiva" (finiquito)	2017
<b>Total</b>					<b>41991</b>		<b>Total</b>	<b>€15.871.373.044,74</b>		

**PROYECTOS TERMINADOS 2016**

#	Unidad Ejecutora ORDINARIO	Unid. Ejec: adicionales VINCULO EXT	Año de inclusión	Detalle	Área en M2	Tipo de procedimiento	No. de Contratación	Presupuesto ejecutado	Observaciones	Año de finalización
1	900		2015	DISEÑO DE PLANTA DE TRATAMIENTO FINCA 2	N/A	Contratación Directa	2015CD-00007-VE	€5.700.000,00	Falta finiquito	2016
2	900		2014	REDISEÑO ELECTROMECÁNICO, EDIFICIO ANEXO DE BIOLOGÍA, EDIFICIO CICIMA, SEDE DE OCCIDENTE AULAS Y LABORATORIOS, FACULTAD DE LETRAS, SEDE DE GUANACASTE BIBLIOTECA, FACULTAD DE FARMACIA, ESCUELA DE BIOLGÍA, EDIFICIO INIFAR Y PLANTA PILOTO, CENTRO DE DIAGNÓSTICO DEL CANCER	N/A	Licitación Abreviada	2014LA-000056-0000900001	€119.938.281,25	Con finiquito	2016
3	904	7602	2013	ESCUELA DE AGRONOMÍA, LABORATORIO DE DOCENCIA 107 Y ADMIN.	227	L.Abreviada	2015LA-000034-0000900001	€67.079.619,23	Con finiquito	2016
4	973		2014	SEDE REGIONAL DEL ATLÁNTICO, PISTA SINTÉTICA	4050	Licitación Abreviada	2014LA-000002-2006SAT	€95.998.000,00	Con finiquito	2016
5	973		2014	CICANUM	495	Contratación Fundevi	N/A	€382.083.143,08	Con finiquito	2016
6	933		2011	INISA, CONSTRUCCIÓN DEL EDIFICIO	800	Licitación Pública	2011LN-00002-0000900001 y 2015CD-000100-UADQ	€760.843.246,15	Falta finiquito de la licitación pública inicial. Con finiquito de la CD.	2016
7	973 - 871		2015	CONTRALORÍA UNIVERSITARIA, PROVISIÓN E INSTALACIÓN DE ELEVADOR	N/A	L.Abreviada	2015-000060-0000900001	€19.594.400,00	El proyecto consiste en la instalación de un elevador, por tanto, el área no aplica. Con finiquito. TC. €560	2016
8	973	2980,1942 y 5907	2015	FINCA DE ESPARZA, MALLA DE SEGURIDAD	405	Licitación Abreviada	2016LA-000001-0000900001	€9.502.009,65	Con finiquito	2016
14	973	7321	2014	ESCUELA DE ARQUITECTURA, ELEVADOR	45	Licitación Abreviada	2014LA-000068-0000900001	€61.320.100,00	Con finiquito	2016
15	973	7321	2014	ESCUELA DE QUÍMICA, ELEVADOR	20	Licitación Abreviada	2014LA-000068-0000900001	€43.925.000,00	Con finiquito	2016
9	983		2013	FACULTAD DE ODONTOLOGÍA, ELEVADOR	169,2	L.Abreviada	2015LA-000001-0000900001	€109.331.846,77	Con finiquito	2016
				<b>Total</b>	<b>6211,2</b>		<b>Total</b>	<b>€1.675.315.646,13</b>		

**PROYECTOS TERMINADOS -BANCO MUNDIAL**

#	Unidad Ejecutora ORDINARIO	Unid. Ejec: adicionales VINCULO EXT	Año de inclusión	Detalle	Área en M2	Tipo de procedimiento	No. de Contratación	Presupuesto ejecutado	Observaciones	Año de finalización
1	973	9415	2012	ESCUELA DE SALUD PÚBLICA	1370	Licitación Pública Nacional	EDU-UCR-56-LPN-O-2014	\$1.460.150,83	Con finiquito	2016
2	973	9422		FINCA 2, PLANTA DE TRATAMIENTO	250	Licitación Pública Nacional	EDU-UCR-133-LPN-O	\$329.395,13	Falta finiquito	2016
3	973	9403	2013	SEDE REGIONAL DE GUANACASTE, AULAS Y LABORATORIOS NUEVAS CARRERAS	926	Licitación Pública Nacional	EDU UCR-45-LPN-O	\$1.104.585,88	Con finiquito	2016
				<b>Total</b>	<b>2546</b>		<b>Total</b>	<b>\$2.894.131,84</b>		

PROYECTOS TERMINADOS 2015

#	Unidad Ejecutora ORDINARIO	Unid. Ejec: adicionales VINCULO EXT	Año de inclusión	Detalle	Área en M2	Tipo de procedimiento	No. de Contratación	Presupuesto ejecutado	Observaciones	Año de finalización
1	873		2015	ESTUDIO DE VULNERABILIDAD SISMICA DE FAC. INGENIERÍA Y ANTIGUA FAC. DE CIENCIAS SOCIALES, DIGITALIZACIÓN, LEVANTAMIENTO Y ACTUALIZACIÓN DE PLANOS	N/A	Contratación Directa	2015CD-000002-OEPI	€3.795.000,00	Con finiquito	2015
2	910		2015	ESCUELA DE ARQUITECTURA, PLAZA DE ACCESO "VIDA ARQUIS"	295	Contratación Directa	2015CD-000003-OEPI	€23.752.900,00	Con finiquito	2015
3	917		2013	SEDE REGIONAL DE OCCIDENTE, BIBLIOTECA ARTURO AGÜERO CHAVES	313	Licitación Abreviada	2014LA-000070-000090001	€92.757.030,34	Con finiquito	2015
3	928	973	2011	MODERNIZACIÓN INSTAL. SEDE REG. OCCIDENTE - REMODELACIÓN DE LABORATORIOS DE CIENCIAS NATURALES	1320	Licitación Abreviada	2013LA-000048-000090001	€366.416.205,00	Con finiquito	2015
4	940		2015	SEDE REGIONAL DEL PACÍFICO, CUARTO POP	20	Contratación Directa	2015CD-000006-OEPI	€18.757.511,00	Con finiquito	2015
5	973	5505	2014	EDUCACIÓN CONTINUA, ALEROS Y VENTANAS	N/A	Contratación Directa	2014CD-000008-OEPI	€25.074.800,00	Falta finiquito	2015
6	973	781	2015	TRINCHERA PARA MEDICIÓN DE NIVELES FREÁTICOS EN ESTADIO ECOLÓGICO	N/A	Contratación Directa	2015CD-000007-OEPI	€1.357.000,00	Con finiquito	2015
7	973		2015	CONTRALORÍA UNIVERSITARIO, CAMBIO DE CUBIERTA	431	Contratación Directa	2015CD-000001-OEPI	€14.707.800,00	Con finiquito	2015
8	973		2014	FACULTAD DE CIENCIAS AGROALIMENTARIAS, TUBERIA PLUVIAL	200	Licitación Abreviada	2014LA-000066-000090001	€88.319.000,00	Con finiquito	2015
9	981		2013	RECINTO DE GRECIA, EDIFICIO ADMINISTRATIVO, ELEVADOR	15	Licitación Abreviada	2014LA-000007-000090001	€55.122.903,02	Con finiquito	2015
10	985		2013	FACULTAD DE CIENCIAS AGROALIMENTARIAS, ELEVADOR	50	Licitación Abreviada	2013LA-000053-000090001	€69.937.316,76	Con finiquito	2015
11	992		2013	CENTRO DE INVESTIGACIONES AGRONÓMICAS, ELEVADOR	50	Licitación Abreviada	2013LA-000053-000090001	€72.096.474,15	Con finiquito	2015
12	994		2013	FRANJA INTEGRADORA ESPACIO URBANO FINCA N°1-ETAPA N°2	2678	Licitación Abreviada	2014LA-000002-000090001	€256.375.763,10	Con finiquito	2015
13	999		2013	REMODELACIÓN DE LA RECTORÍA	250	Licitación Abreviada	2014LA-000020-000090001	€170.511.678,50	Con finiquito	2015
				<b>Total</b>	<b>5622</b>		<b>Total</b>	<b>€1.258.981.381,87</b>		

PROYECTOS TERMINADOS 2014

#	Unidad Ejecutora ORDINARIO	Unid. Ejec: adicionales VINCULO EXT	Año de inclusión	Detalle	Área en M2	Tipo de procedimiento	No. de Contratación	Presupuesto ejecutado	Observaciones	Año de finalización
1	903		2013	INSTITUTO DE INVESTIGACIONES SOCIALES, EDIFICIO	960	Licitación Pública	2012LN-000010-UADQ	€692.556.205,66	Con finiquito	2014
2	913		2011	SEDE REGIONAL DE LIMÓN, NUEVO ACCESO	850	Licitación Abreviada	2012LA-000092-UADQ	€258.380.202,55	Con finiquito	2014
3	915		2013	FACULTAD DE MEDICINA ESCALERAS DE EMERGENCIA	75	Licitación Abreviada	2013LA-000015-000090001	€35.477.332,78	Con finiquito	2014

#	Unidad Ejecutora ORDINARIO	Unid. Ejec: adicionales VINCULO EXT	Año de inclusión	Detalle	Área en M2	Tipo de procedimiento	No. de Contratación	Presupuesto ejecutado	Observaciones	Año de finalización
4	918		2011	ESCUELA DE MATEMATICA, CONSTRUCCION EDIFICIO	1220	Licitación Pública	2011LN-000003-0000900001	€843.228.589,12	Con finiquito	2014
5	931	7601	2010	CONSTRUCCION EDIFICIO EDUCACION CONTINUA	2985	Licitación Pública	2010LN-000022-UADQ	€2.069.134.913,82	Con finiquito	2014
6	937		2011	SEDE REGIONAL DEL ATLANTICO, CONSTRUCCION DE MODULO AULAS EDUCACION INDIGENA	145	Licitación Abreviada	2013LA-000001-2006SAT	€70.387.154,37	Con finiquito	2014
7	951	973	2011	ARCHIVO INTERMEDIO II ETAPA	247	Licitación Abreviada	2011LA-000032-0000900001	€131.764.705,75	Se extiende por modificación Finiquito pendiente.	2014
8	953	7316	2011	FACULTAD DE MICROBIOLOGIA, REMODELACION AUDITORIO	170	Licitación Abreviada	2013LA-000001-0000900001	€163.553.816,23	Con finiquito	2014
9	963		2012	SEDE REGIONAL DE GUANACASTE, RESIDENCIAS DE SANTA ROSA, COCINA	46	Licitación Abreviada	2013CD-000051-0000900001	€29.748.364,85	Con finiquito	2014
10	964	973	2012	GIMNASIO INSTALACIONES DEPORTIVAS FINCA NO. 3 CAMBIO DE PISO DE MADERA	483	Licitación Abreviada	2013LA-000016-0000900001	€51.649.570,33	Con finiquito	2014
11	967	5505	2013	VICERRECTORIA DE ACCION SOCIAL, REMODELACION DE OFICINAS	616	Licitación Abreviada	2013LA-000014-0000900001	€201.975.059,52	Con finiquito	2014
12	972	973	2013	EDIFICIO ADMINISTRATIVO B, CONSEJO UNIVERSITARIO RECTORIA, ELEVADORES	505	Licitación Abreviada	2013LA-000020-0000900001	€273.140.990,12	Con finiquito	2014
13	970		2013	SEDE REGIONAL DE LIMON, PUENTE VEHICULAR	270	Licitación Abreviada	2013LA-000018-0000900001	€98.887.588,17	Con finiquito	2014
14	973		2013	RECINTO DE SANTA CRUZ, READECUACION DE LOS EDIFICIOS	1400	Licitación Abreviada	2013LA-000029-0000900001	€274.596.708,78	Con finiquito	2014
15	973	780	2013	RESIDENCIAS ESTUDIANTILES, ELEVADOR	N/A	Licitación Abreviada	2013LA-000013-0000900001	€29.950.000,00	Con finiquito	2014
16	973	1519	2012	READECUACION DE ACCESO AL EDIFICIO PRINCIPAL Y PARQUEOS DEL LANAMME - UCR	53,5	Contratación Directa	2012CD-000100-VE	€118.571.475,51	Con finiquito	2014
17	973		2013	ESCUELA DE QUIMICA, ACOMETIDA ELECTRICA	Pendiente	Contratación Directa	2013CD-00008-OEPI	€15.424.358,00	Con finiquito	2014
18	973	1311	2012	ESCUELA CENTROAMERICANA DE GEOLOGIA, REMODELACION DE LABORATORIO DE GEOTECNIA Y AMPLIACION DEL LABORATORIO DE PETROLOGIA	195	Licitación Abreviada	2012LA-000070-UADQ	€108.976.344,93	Con finiquito	2014
19	973	1519	2013	LANAMME, CONTRATACION DEL HVS	235	Contratación Directa	2014CD-000006-0000900001	€77.826.000,00	Con finiquito	2014
20	989		2012	FACULTAD DE ODONTOLOGIA, ESCALERAS DE EMERGENCIA	100	Licitación Abreviada	2013LA-000008-0000900001	€44.390.391,21	Con finiquito	2014
21	988		2012	FACULTAD DE FARMACIA, BODEGA DE REACTIVOS	46	Licitación Abreviada	2013LA-000051-0000900001	€47.634.136,55	Con finiquito	2014
22	990	973	2012	ESCUELA DE ARTES MUSICALES, LABORATORIO DE INVESTIGACION ELECTROACUSTICA	225	Licitación Abreviada	2013LA-000050-0000900001	€98.825.921,07	Con finiquito	2014
				<b>Total</b>	<b>10826,5</b>		<b>Total</b>	<b>€5.736.079.829,32</b>		



PROYECTOS TERMINADOS 2013

#	Unidad Ejecutora ORDINARIO	Unid. Ejec: adicionales VINCULO EXT	Año de inclusión	Detalle	Área en M2	Tipo de procedimiento	No. de Contratación	Presupuesto ejecutado	Observaciones	Año de finalización
1	902	7318	2011	FACULTAD DE EDUCACIÓN, SODA	300	Licitación Abreviada	2012LA-000008-0000900001	€199.301.153,95	Con finiquito	2013
2	906	973	2012	OFICINA EJECUTORA DEL PROGRAMA DE INVERSIONES, EDIFICIO ANEXO	50	Contratación Directa	2012CD-000007-OEPI	€20.209.522,00	Con finiquito	2013
3	910		2011	SEDE REG. PACIFICO TECHO CANCHA MULTIUSO	900	Licitación Abreviada	2012LA-000048-UADQ	€152.183.547,45	Con finiquito	2013
4	923 y 927	973	2009	ELEVADORES PARA BIBLIOTECOLOGÍA, NUTRICIÓN, CARIT, MEDICINA	N/A	Licitación Abreviada	2012LA-000047-UADQ	€108.105.299,50	Con finiquito	2013
5	936		2011	REMDO. RESID. EST. RODRIGO FACIO III ETAPA	1536	Licitación Abreviada	2011LA-000031-0000900001	€378.593.759,62	Con finiquito	2013
6	936		2011	REMDO. RESID. EST. RODRIGO FACIO III ETAPA, ALARMAS	N/A	Contratación Directa	2012CD-000009-OEPI	€9.621.058,00	Finiquito pendiente	2013
7	941		2011	FACULTAD DE FARMACIA CONSTRUCCIÓN DE ESCALERA EMERGENCIA	125,5	Licitación Abreviada	2012LA-000003-0000900001	€120.040.397,18	Con finiquito	2013
8	942	1327 y 5043	2011	ESCUELA DE ADMINISTRACIÓN DE NEGOCIOS REMODELACIÓN DE INSTALACIONES	180	Licitación Abreviada	2012LA-000004-0000900001	€73.688.764,83	Con finiquito	2013
9	943		2012	SEDE REGIONAL DE GUANACASTE, RED DE AGUA POTABLE	N/A	Licitación Abreviada	2012LA-000054-UADQ	€106.306.529,58	Con finiquito	2013
10	944		2013	BIBLIOTECA LUIS DEMETRIO TINOCO, CABLEADO ESTRUCTRADO	N/A	Contratación Directa	2013CD-000003-OEPI	€14.653.000,00		2013
11	922		2011	RECINTO DE GRECIA, MINIAUDITORIO	160	Licitación Abreviada	2012LA-000073-UADQ	€58.593.495,39	Con finiquito	2013
12	956		2011	ESTADIO ECOLÓCIO - VESTIDORES	275	Licitación Abreviada	2011LA-000034-0000900001	€200.845.844,69	Con finiquito	2013
13	966		2012	ESCUELA DE QUÍMICA, REMODELACIÓN QUÍMICA INDUSTRIAL E INORGÁNICA	1100	Licitación Abreviada	2012LA-000015-0000900001	€377.713.013,18	Con acta de recepción definitiva, falta finiquito	2013
14	973			SEDE REGIONAL DE OCCIDENTE, TIENDA UNIVERSITARIA	22	N/A	N/A	€20.000.000,00	Con finiquito. (Se construyó con mano de obra de la Sede)	2013
15	973		2011	OBRAS EMERGENTES - REPARACIONES EN LA BIBLIOTECA DE LIMÓN	270	Licitación Abreviada	2012LA-000013-0000900001	€50.914.378,38	Con finiquito	2013
16	973	5309 y 2650	2012	CELEQ, REMODELACIONES VARIAS	52	Licitación Abreviada	2012LA-000056-UADQ	€31.095.873,00	Con finiquito	2013
17	979	275	2011	FABIO BAUDRIT, CONSTRUCCIÓN CASETA VIGILANCIA	85	Licitación Abreviada	2012LA-000069-UADQ	€44.495.515,73	Con finiquito	2013
18	982		2012	BIBLIOTECA CARLOS MONGE ALFARO, CAMBIO DE TECHO	1340	Licitación Abreviada	2012LA-000026-0000900001	€135.521.926,00	Con finiquito	2013
19	984		2011	SEDE REGIONAL DE OCCIDENTE, EDIFICIO - COMEDOR Y COCINA PARA RESIDENCIAS ESTUDIANTILES	210	Licitación Abreviada	2012LA-000067-UADQ	€106.331.272,43	Con finiquito	2013
20	987		2011	ESCUELA DE QUÍMICA, TENDIDO ELECTRICO SUBTERRANEO	N/A	Licitación Abreviada	2012LA-000072-UADQ	€46.453.770,00	Con finiquito	2013
				<b>Total</b>	<b>6605,5</b>		<b>Total</b>	<b>€2.254.668.120,91</b>		

PROYECTOS TERMINADOS 2012

#	Unidad Ejecutora ORDINARIO	Unid. Ejec: adicionales VINCULO EXT	Año de inclusión	Detalle	Área en M2	Tipo de procedimiento	No. de Contratación	Presupuesto ejecutado	Observaciones	Año de finalización
1	907			ESCUELA DE EDUCACIÓN FÍSICA, CONSTRUCCIÓN DE AULAS	480	Licitación Abreviada	2011LA-000097-UADQ	₡165.693.997,71	Con finiquito	2012
2	938	5811		SOPORTE PARA MURAL, FACULTAD DE CIENCIAS AGROALIMENTARIAS	N/A	Contratación Directa	2011CD-000031-000009000001	₡21.161.958,04	Falta finiquito	2012
3	945			SEDE REGIONAL DE GUANACASTE, RESIDENCIAS ESTUDIANTILES		Licitación Pública	2010LN-000004-UADQ	₡1.323.015.266,76	Con finiquito	2012
4	973			SEDE DE LIMÓN, REMODELAC. PARA RECINTO DE SIQUIRRES	120	N/A	N/A	₡20.000.000,00	Convenio con la Municipalidad de Siquirres, ellos prepararon el proceso de licitación	2012
5	973	816, 867 y 5811		FACULTAD DE CIENCIAS AGROALIMENTARIAS, REMODELACIÓN DE LA UNIDAD DE APOYO INFORMATICO	194	Contratación Directa	2012CD-000004-OEPI	₡19.211.050,00	Falta finiquito	2012
6	973	5601		OFICINA DE BIENESTAR Y SALUD, AMPLIACIÓN DE FARMACIA	10	Contratación Directa	2012CD-000002-OEPI	₡4.488.670,00	Falta finiquito	2012
7	973			OBRAS EMERGENTES - MEJORAS AL DRENAJE PLUVIAL, RECINTO DE GUÁPILES	-	Contratación Directa	2011CD-000010-OEPI	₡7.684.601,73	Con finiquito	2012
8	976			RECINTO DE GRECIA, PABELLON DE SALAS MULTIUSO Y LABORATORIOS DE COMPUTO	527	Licitación Abreviada	2011LA-000035-0000900001	₡173.743.802,62	Con finiquito	2012
				<b>Total</b>	<b>1331</b>		<b>Total</b>	<b>₡1.734.999.346,86</b>		