

# **Proyecto de Investigación Estructuras de la Opinión Pública**

## **Comunicado de prensa--encuesta 2005**

### **Panorama global**

**Preparado por Dr. Jorge Poltronieri**  
**Catedrático U.C.R.**

El Proyecto Estructuras de la Opinión Pública, es patrocinado por la Caja Costarricense de Seguro Social y por la Universidad de Costa Rica y realizado por la Escuela de Matemática. El propósito del mismo es analizar anualmente las Estructuras de la Opinión Pública de Costa Rica, a fin de verificar sus tendencias, principales características y modelarla por medio del Análisis en Componentes Principales.

El Proyecto Estructuras de Opinión Pública ha realizado dieciocho encuestas nacionales sobre las estructuras de opinión, de 1988 al 2005. Las encuestas se realizan sobre una muestra representativa de la población nacional, usando el método de cuotas. Los tamaños de las muestras varían de 1000 a 1500 individuos. Para el 2005 la muestra consta de 1000 entrevistas, lo que da un margen de error del 3%.

#### **1. Elaboración de la encuesta**

Al analizar la forma en que se construyó la encuesta, es necesario puntualizar que la columna vertebral de la misma es el conflicto. Esto por cuanto los conflictos, pueden llevar a un cambio en el sistema o un cambio del sistema. La opinión lejos de ser una masa amalgamada, con actitudes, prejuicios y opiniones comunes, se compone de muy diversos públicos que tienen percepciones diferentes y a veces contradictorias.

El objetivo central de la encuesta, es analizar la evolución en la forma de pensar del costarricense así como determinar “el cómo” se conforma la estructura de opinión en nuestro país. Para lograr esto, se busca construir un barómetro multi-dimensional partiendo de la muestra seleccionada.

El análisis sistemático de los medios de comunicación, realizado un mes antes de administrar la encuesta, permitió obtener un inventario representativo de los conflictos económicos, sociales y políticos que gravitaban sobre nuestra sociedad durante ese período. En esta ocasión la encuesta consta de 67 temas de conflicto, siendo sobresalientes el campo de las privatizaciones, seguridad social, gobierno, democracia, El TLC con Estados Unidos, la seguridad ciudadana, Magisterio, salud, Iglesia, Presidente y empresa privada entre otros.

#### **2. Construcción de un universo de conflictos**

El análisis sistemático de los informativos nacionales, efectuado un mes antes del desarrollo de la encuesta, permite obtener lo que se considera como el universo de conflictos. Unos quinientos conflictos son clasificados según una nomenclatura fija: política nacional, política internacional, asuntos raros, catástrofes y problemas nacionales e internacionales, economía, seguridad ciudadana, justicia, privatizaciones, familia, trabajo, medicina, vivienda y urbanismo, enseñanza, religión, agricultura, ganadería, pesca, medio ambiente, transportes, moral, problemas sociales, ciencia, información, alimentación y consumo, calidad de vida, espectáculos, literatura y deportes.

Lo que llamamos conflicto sobrepasa, evidentemente, lo que se puede ver a través de los medios de comunicación. La hipótesis que se hace es que operando así se obtiene un conjunto de conflictos explícitos, tan diversos como el universo al que se hace referencia.

Un grupo de expertos con polos de interés diversificados se pone de acuerdo para retener, después de discusiones algunas veces fuertes, unos ochenta conflictos dentro del conjunto considerado como universo.

### 3. Aspectos socioeconómicos y demográficos

Se refiere a las variables socio-económicas y demográficos conteniendo información como edad, sexo, ocupación, etc.

El cuestionario se aplicó respetando al máximo los siguientes criterios:

- a) Mayores de edad (de 18 años en adelante).
- b) Costarricenses únicamente.
- c) Cuotas por sexo, amas de casa y estudiantes.
- d) Realizarlo en el lugar de residencia.

El factor concentración poblacional es relevante para el estudio, pues los entrevistados deben tener acceso a los medios de comunicación colectiva. Son los criterios anteriores los que permitieron la escogencia de los segmentos censales.

Distrito	Efectivo	%
Merced	15	1,5
Zapote	9	0,9
San Francisco de Dos Ríos	10	1,0
Hatillo	22	2,2
San Sebastián	19	1,9
Escazú	5	0,5
San Antonio	9	0,9
Desamparados	15	1,5
San Miguel	12	1,2
San Juan de Dios	7	0,7
San Rafael Arriba	5	0,5
Patarrá	12	1,2
San Rafael Abajo	9	0,9
Gravilias	7	0,7
Aserri	11	1,1
Ciudad Colón	6	0,6
Guadalupe	10	1,0
Calle Blancos	8	0,8
Mata de Plátano	7	0,7
Ipís	11	1,1
Purrál	11	1,1
Santa Ana	3	0,3
Pozos	5	0,5
Alajuelita	5	0,5
Concepción	7	0,7
San Felipe	11	1,1

San Isidro Coronado	6	0,6
San Rafael Coronado	3	0,3
San Juan de Tibás	10	1,0
San Vicente	13	1,3
La Trinidad	6	0,6
San Pedro	9	0,9
Sabanilla	6	0,6
Curridabat	13	1,3
Granadilla	5	0,5
Tirrases	6	0,6
San Isidro de El General	18	1,8
Daniel Flores	10	1,0
Alajuela Centro	32	3,2
Bo. San José	27	2,7
San Isidro (Al)	12	1,2
Río Segundo	8	0,8
San Ramón	7	0,7
San Rafael (SR)	6	0,6
Grecia	10	1,0
San Roque	6	0,6
Atenas	5	0,5
Naranjo	10	1,0
Palmares	6	0,6
Zaragoza	5	0,5
Ciudad Quesada	27	2,7
Florencia	7	0,7
Aguas Zarcas	11	1,1

Sarchí Norte	5	0,5
Sarchí Sur	3	0,3
Oriental	6	0,6
Occidental	5	0,5
Carmen	8	0,8
San Nicolás	10	1,0
Aguacaliente	13	1,3
Paraíso	15	1,5
Tres Ríos	5	0,5
San Diego	8	0,8
Juan Viñas	4	0,4
Turrialba	14	1,4
Pacayas	6	0,6
San Rafael de Oreamuno	11	1,1
Tejar	9	0,9
Heredía	13	1,3
Mercedes	13	1,3
San Francisco	28	2,8
Ulloa	13	1,3
San Rafael (H)	7	0,7

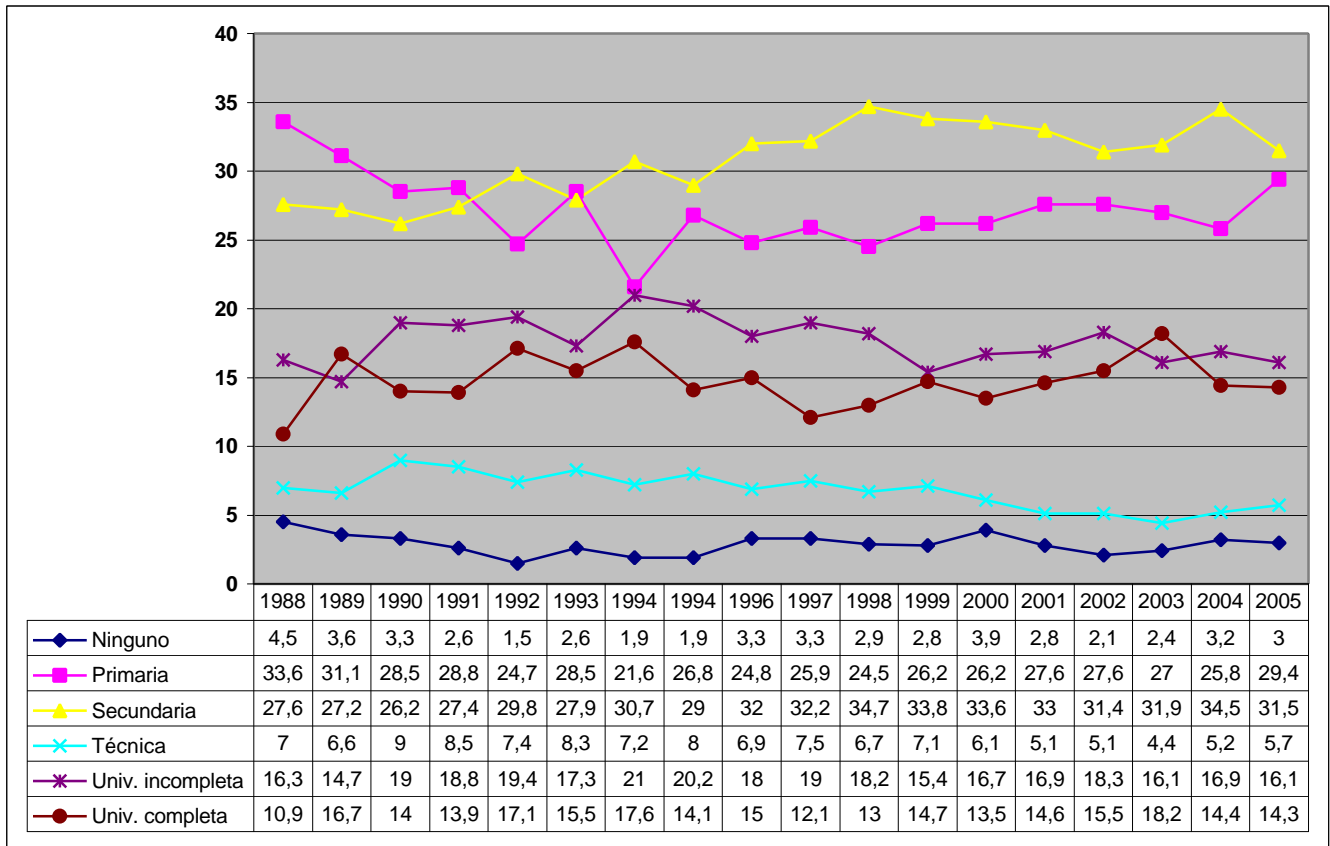
San Josecito	7	0,7
San Isidro (H)	4	0,4
San Antonio de Belén	6	0,6
Liberia	28	2,8
Nicoya	15	1,5
Santa Cruz	13	1,3
Cañas	14	1,4
Puntarenas	9	0,9
Barranca	24	2,4
Chacarita	21	2,1
Golfito	9	0,9
Guaycará	9	0,9
Corredor	14	1,4
Canoas	7	0,7
Limón	34	3,4
Guápiles	17	1,7
Rita	12	1,2
Siquirres	18	1,8
Guácimo	8	0,8

## Comentarios sobre los resultados de la Encuesta

Observamos en la población una serie de cambios que ameriten algunos comentarios.

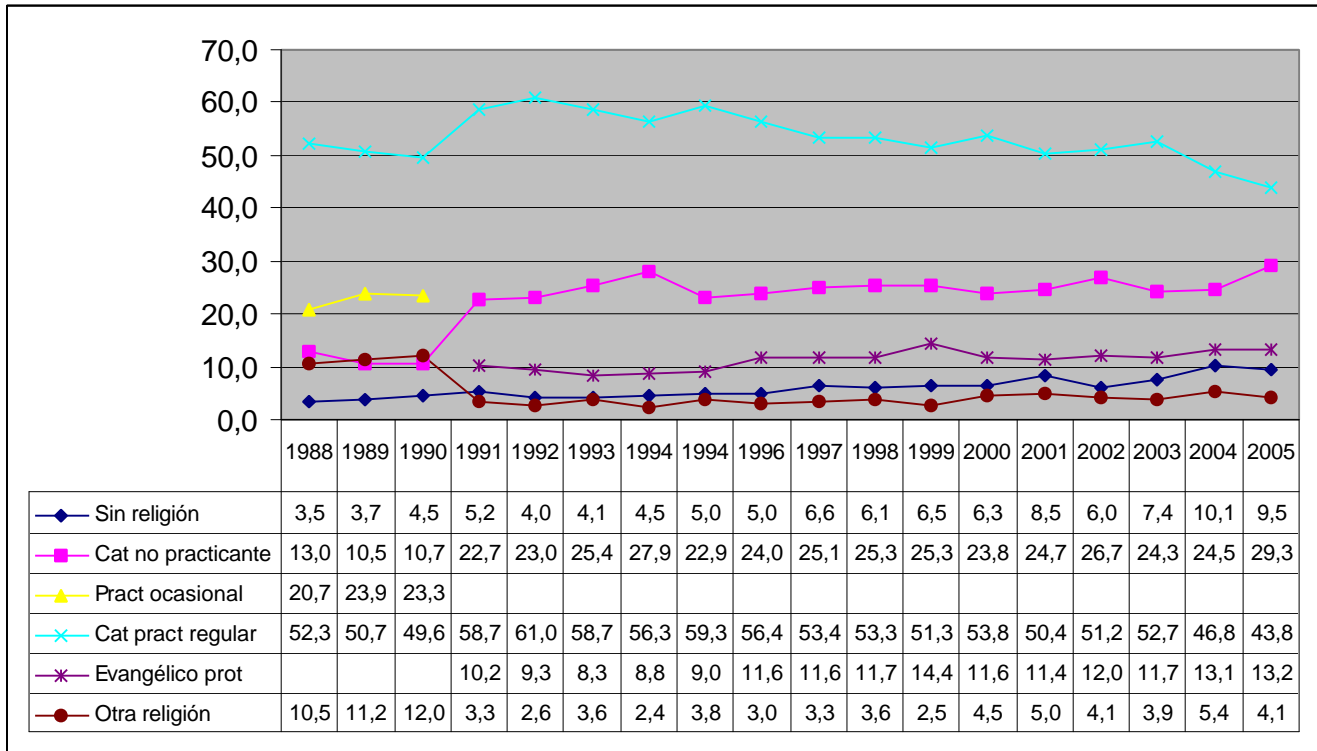
Los niveles de educación primaria han disminuido y los de educación secundaria aumentaron.

**Cuadro 1: Educación**



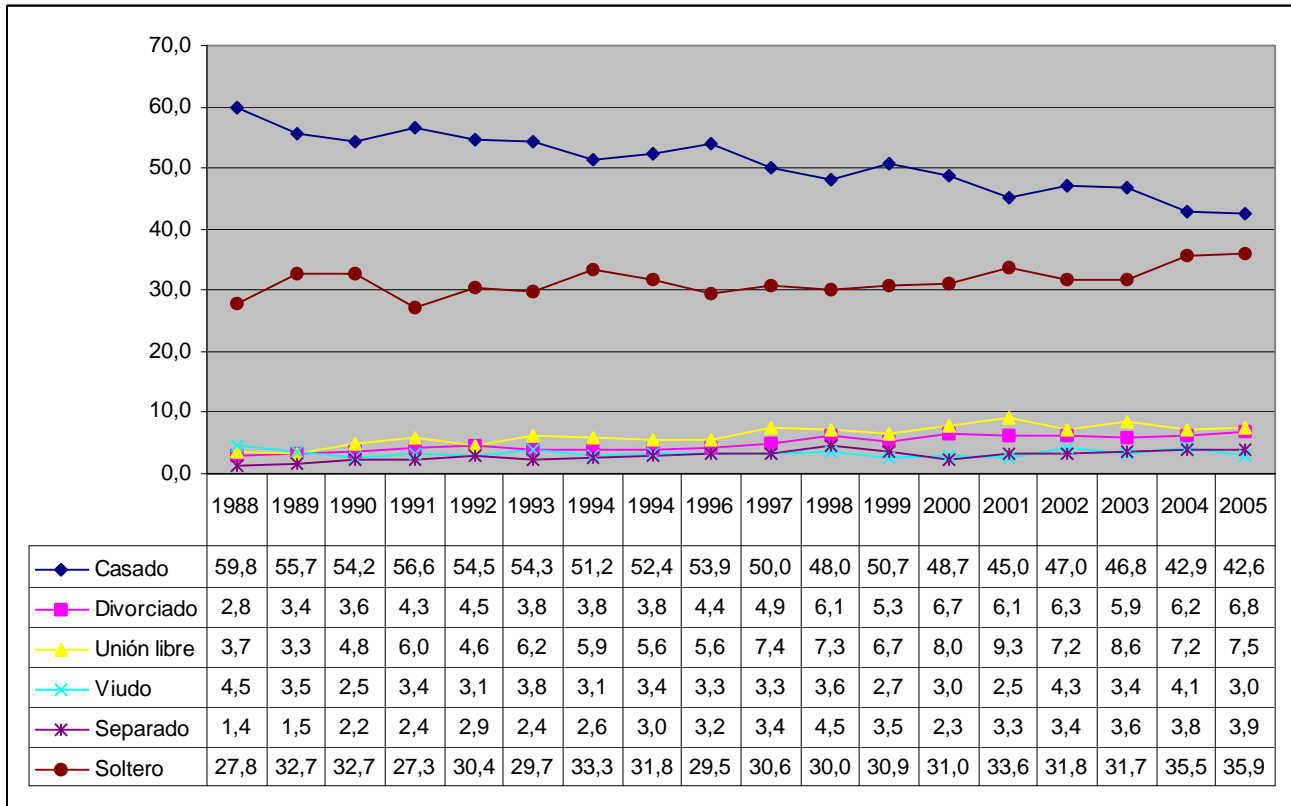
La categoría católico practicante regular está disminuyendo, y los que se declaran sin religión está en aumento. El católico no-practicante y el evangélico o protestante se mantienen relativamente estables.

**Cuadro 2: Religión**



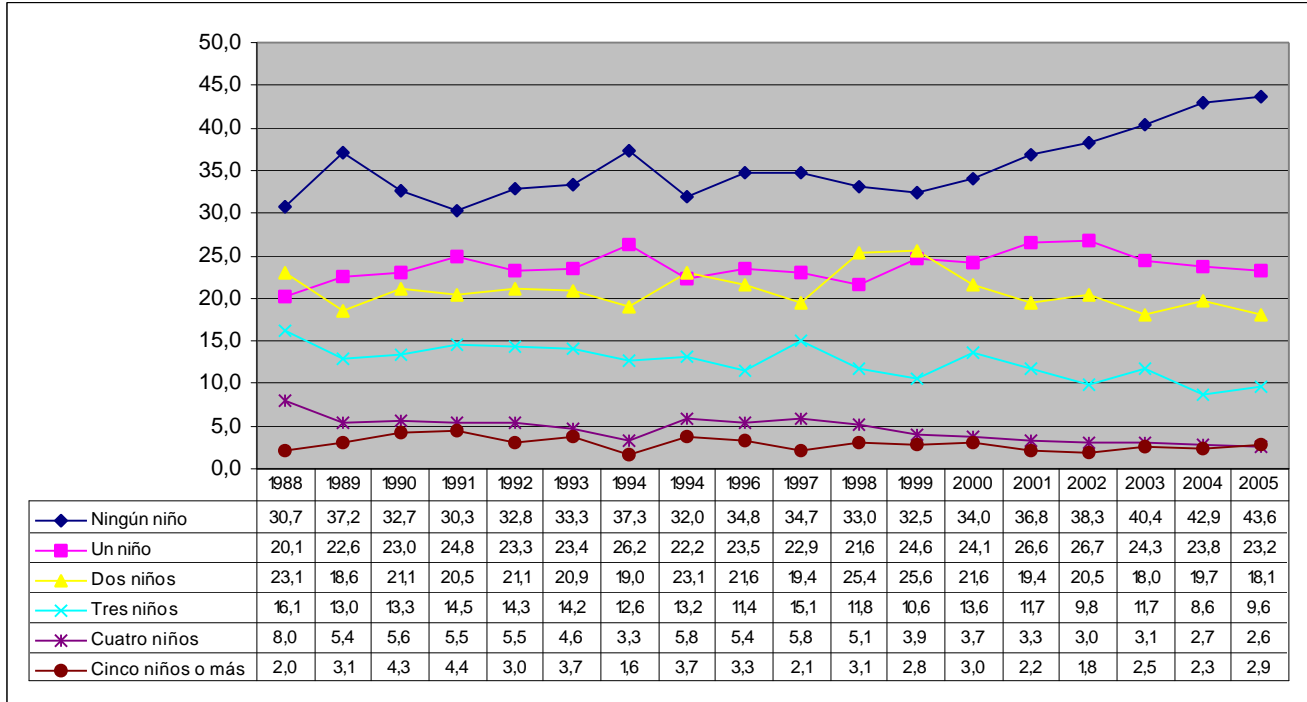
Los casados van en franco retroceso en lo que se refiere al porcentaje, en tanto que los divorciados, los de unión libre y lo solteros van en aumento.

**Cuadro 3: Estado civil**



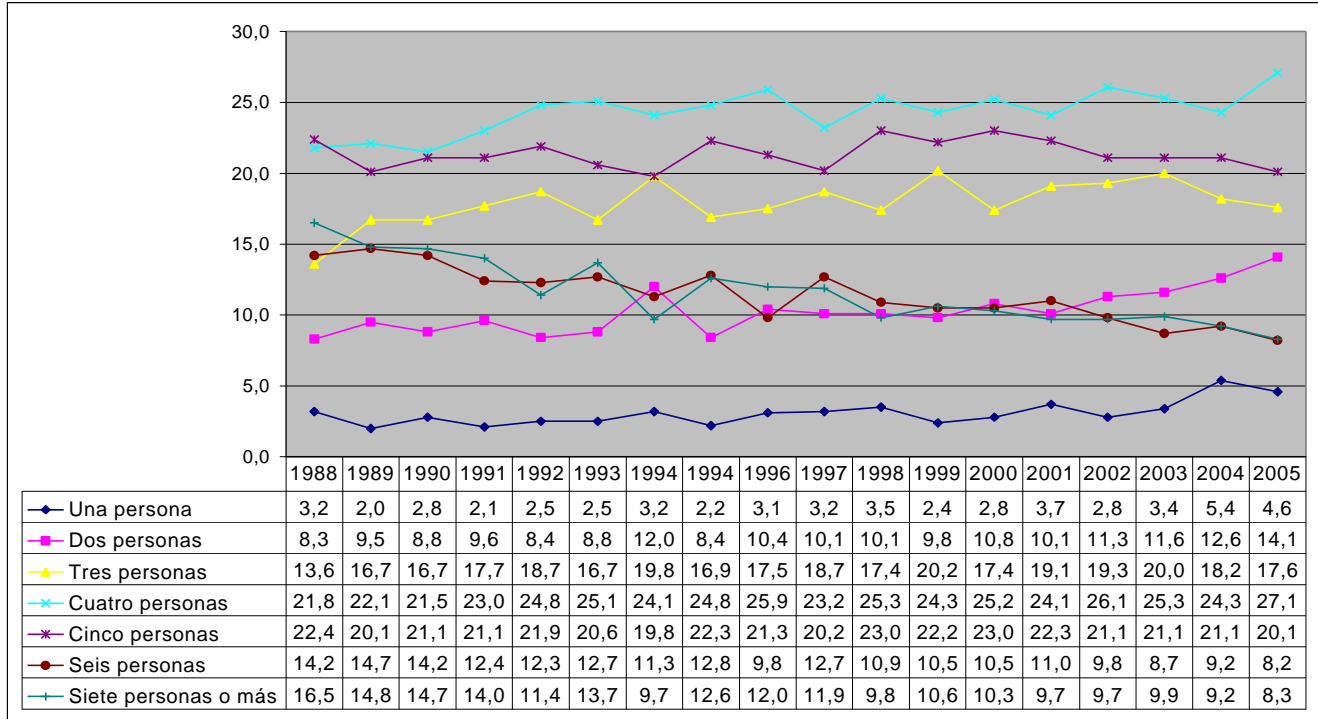
Los hogares en que no hay niños o un niño van en aumento, los hogares de tres niños disminuyen, al igual que los hogares de cuatro niños.

**Cuadro 4: Niños en el hogar**



Los hogares unipersonales, de dos tres o cuatro personas van en aumento y los hogares de seis personas o más van disminuyendo. Los otros se mantienen relativamente estables.

**Cuadro 5: Personas en el hogar**



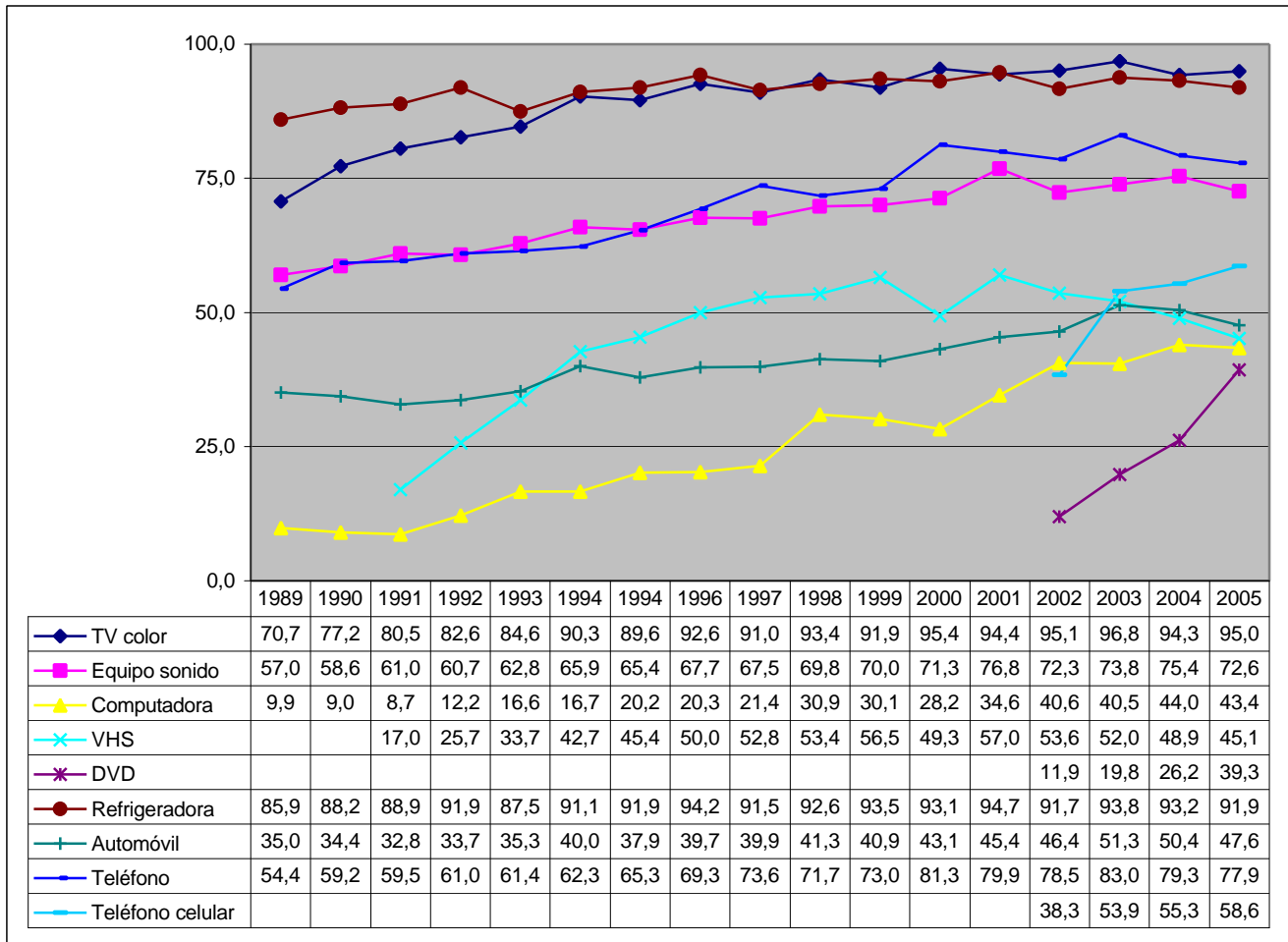


En la encuesta se realiza una serie de preguntas de interés, en cuanto al impacto que la crisis actual genera en la población: preguntas sobre confort, males sico-somáticos y agresión.

### Variables de confort, males sico-somáticos y agresión

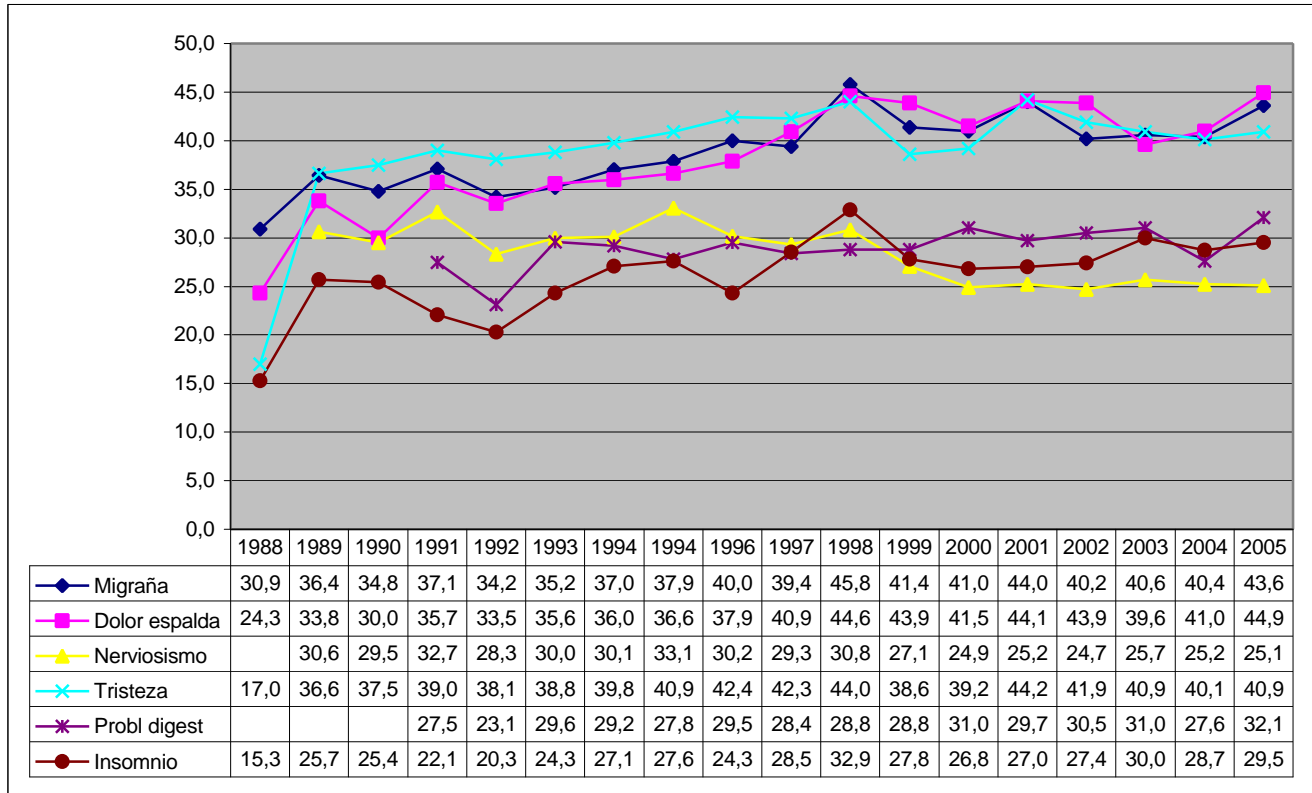
En cuanto a las variables de confort, el 94.3% de los hogares tiene TV a color, el 45.1% VHS, el 58.6% teléfono celular, el 47.6% automóvil y el 43.4% computadora.

**Cuadro 6: Variables de confort**



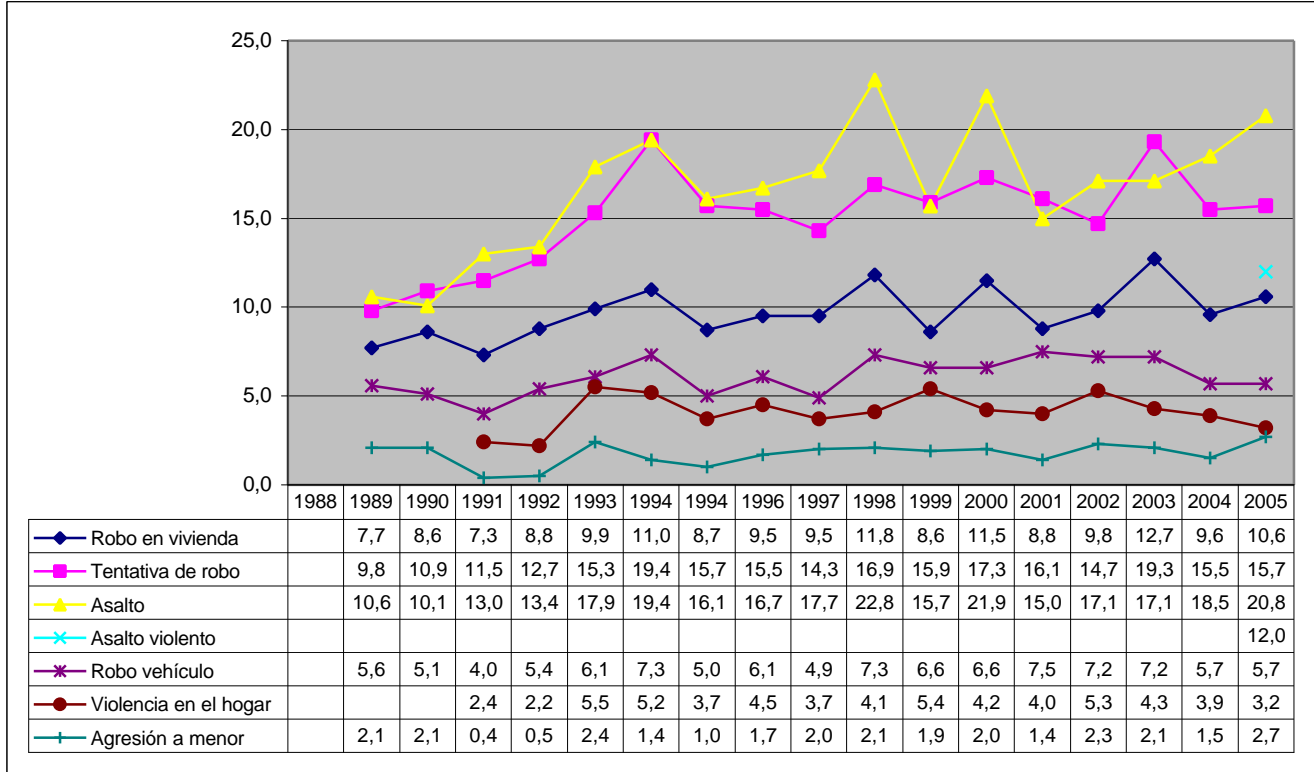
Las respuestas sobre males sico-somáticos (¿Ha padecido Usted en las últimas cuatro semanas de?:) se muestran relativamente altas, pues los entrevistados declararon haber padecido de migraña 43.6%, dolor de espalda 44.9%, estado de tristeza 40.9%, insomnio 29.5% y problemas digestivos 32.1%.

**Cuadro 7: Males psico-somáticos**



Las respuestas sobre agresión (¿En el último año ha sufrido Usted o algún miembro de su familia de?:) indican haber sido víctima de robo en la vivienda 10.6%, tentativa de robo en la vivienda 15.7%, asalto 20.8% y robo de vehículo o parte de él 5.7%.

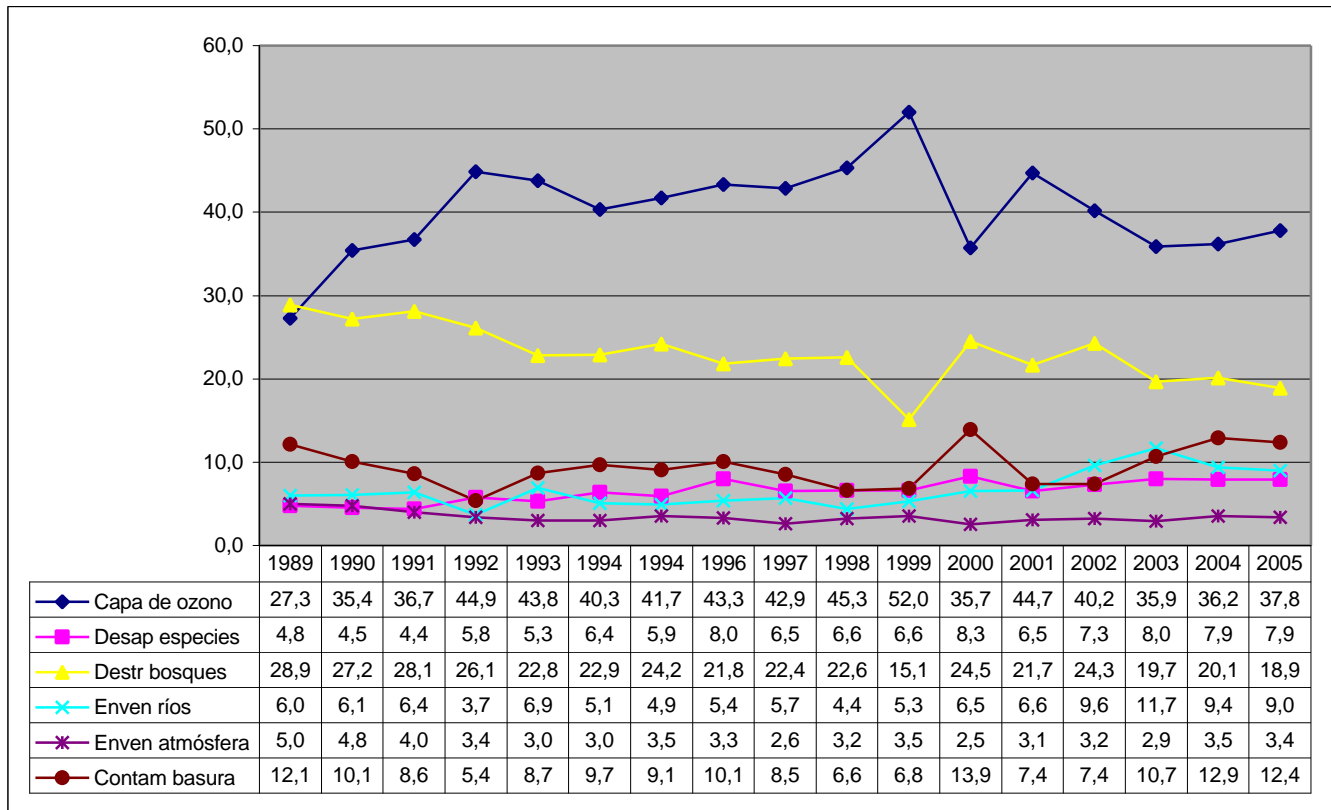
**Cuadro 8: Variables de agresión**



## Problemas del medio ambiente

En el medio ambiente, es interesante resaltar que el 37.8% presenta como lo más inquietante la destrucción de la capa de ozono, seguido por la destrucción de bosques con 18.9%, el envenenamiento de los ríos 9.0% y contaminación por basura 12.4% como los más importantes.

**Cuadro 9: Problemas del medio ambiente**



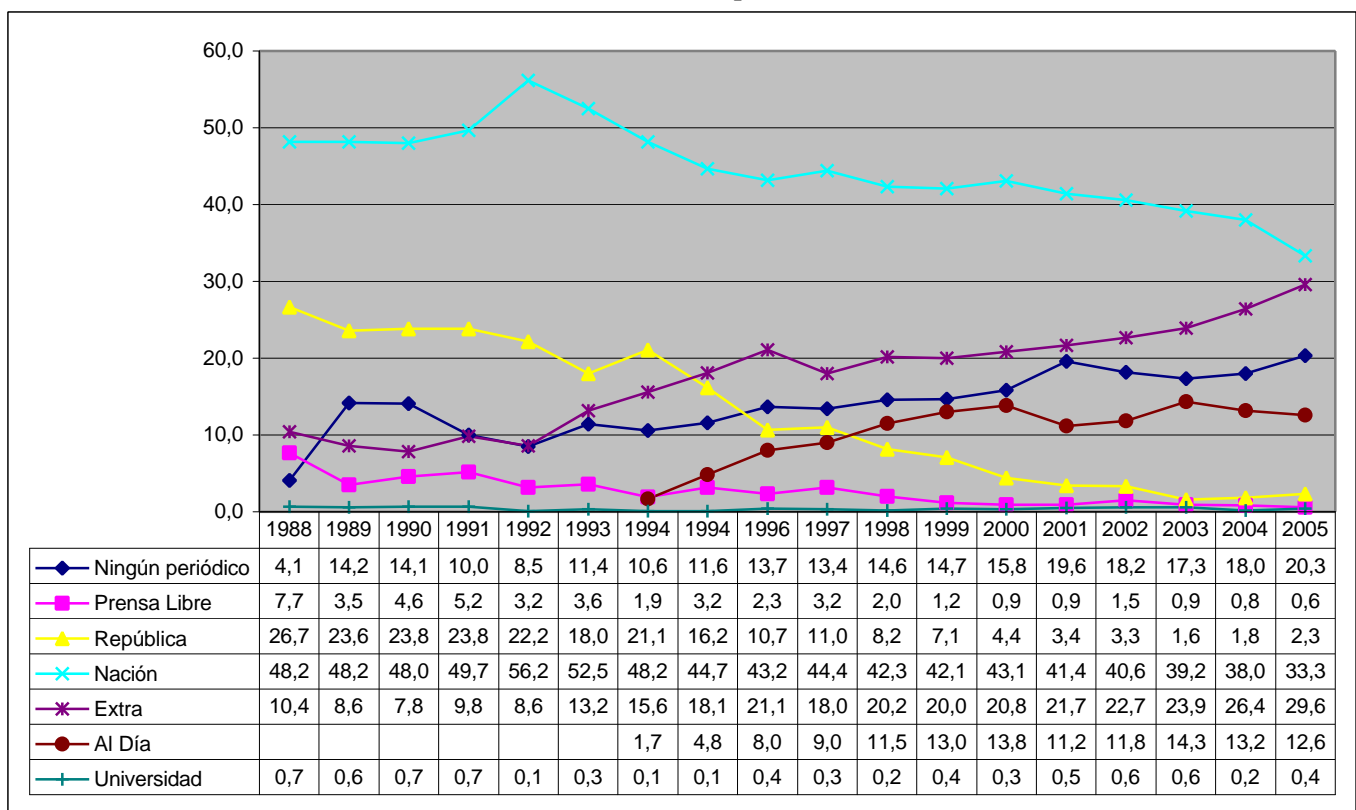
## Los medios de comunicación

La prensa escrita ha tenido cambios importantes. En la actualidad aparece en la primera opción La Nación con 33.3% seguido por Extra 29.6% y Al Día con 12.6%.

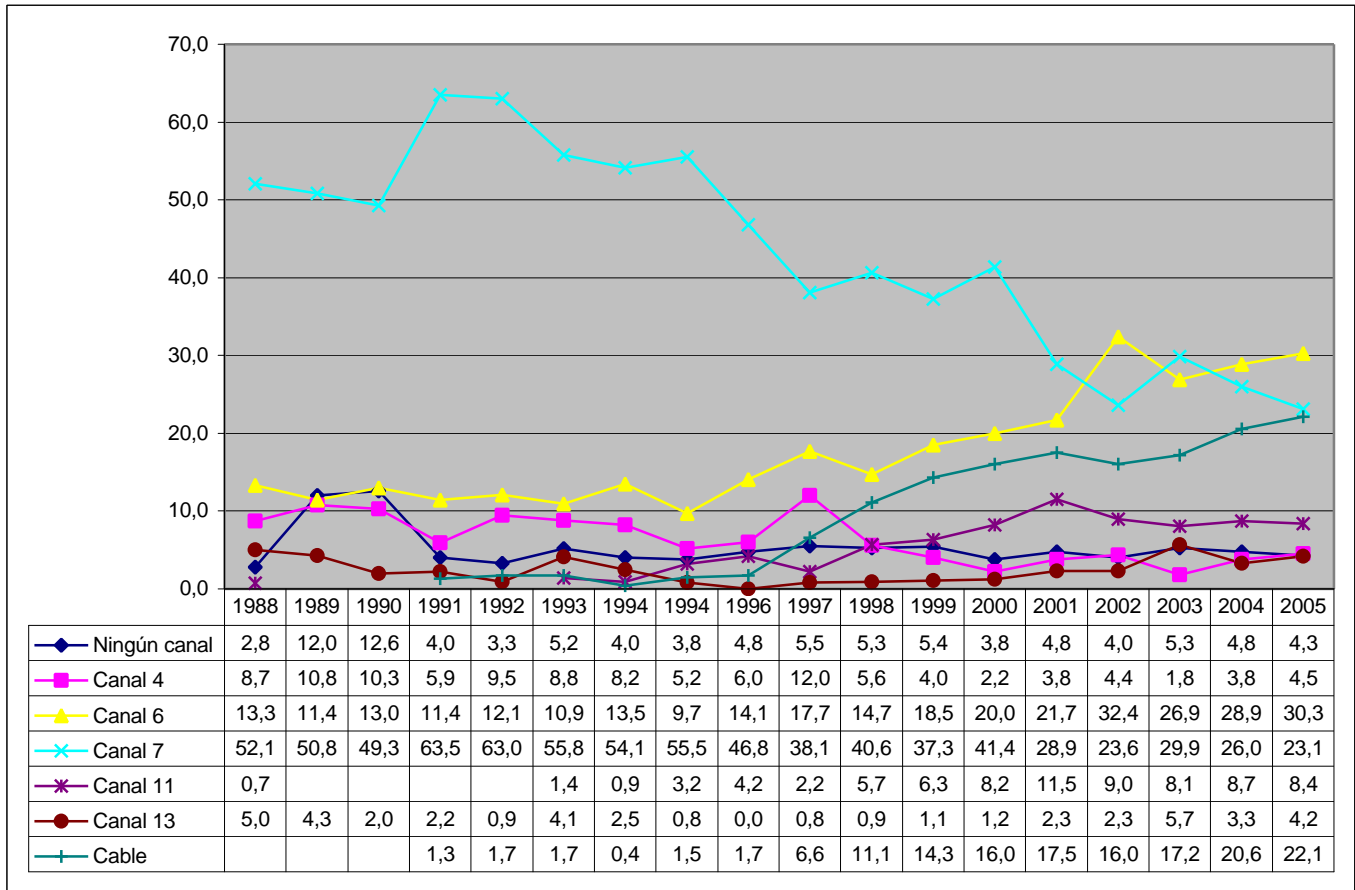
Una situación nueva ya vista años anteriores, es el ascenso de Canal 6 con el 30.3%, Canal 7 con el 23.1% en la preferencia de los costarricenses, seguidos por TV por cable 21.1% en ascenso y Canal 11 con el 8.4%.

La radio ha tenido cambios importantes en los últimos años. Resulta evidente la gran movilidad en la escucha de las radios en la actualidad. En la actualidad tenemos Sinfonola (5.8%), Musical (5.4%), Columbia (4.7%), 103 (4.4%), 94.7 (3.5%), Reloj (3.1%), Radio Fides (3.1%), Emperador (3.1%), Faro del Caribe (3.0%) y Omega (2.7%) entre las más escuchadas.

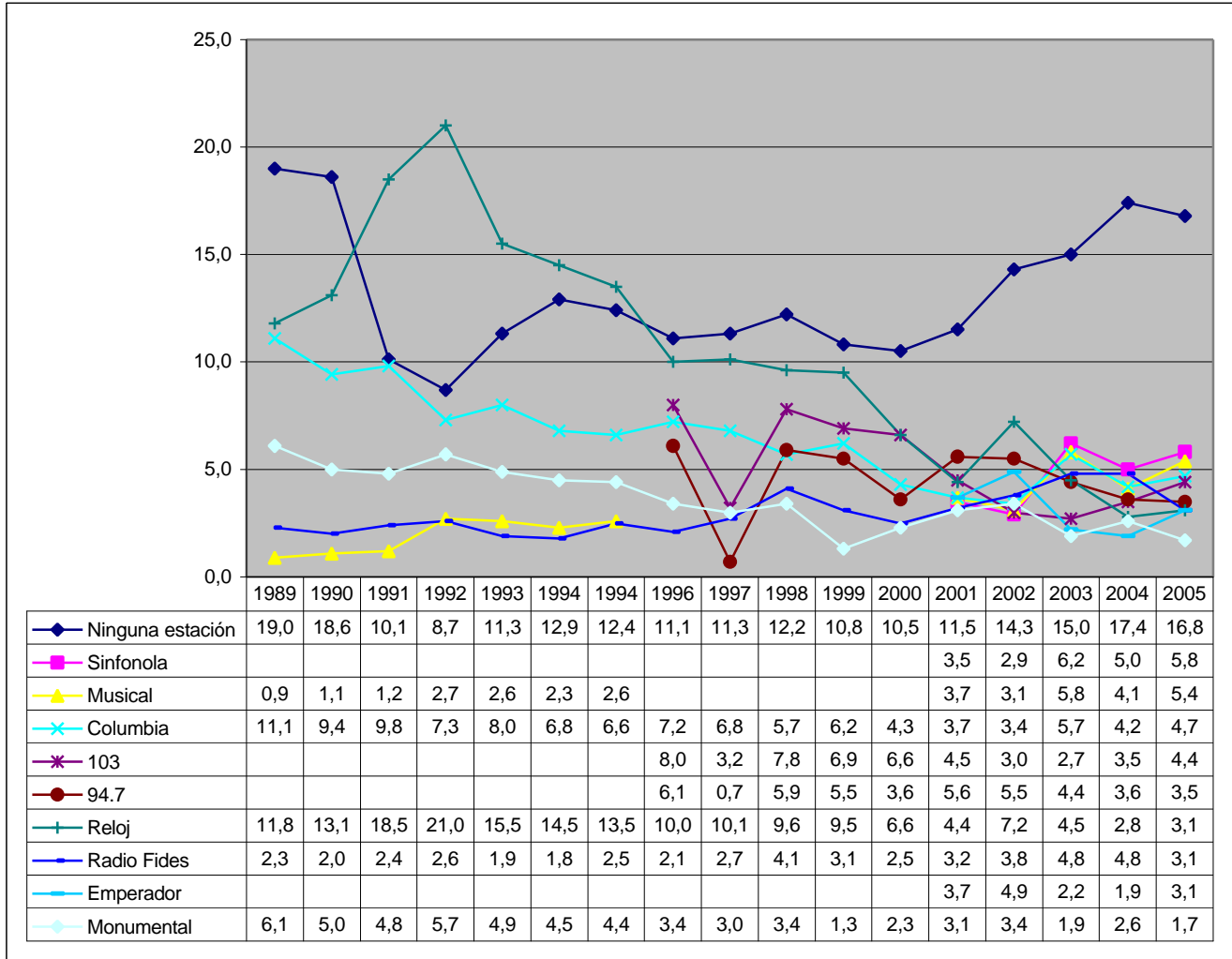
**Cuadro 10: Periódico preferido**

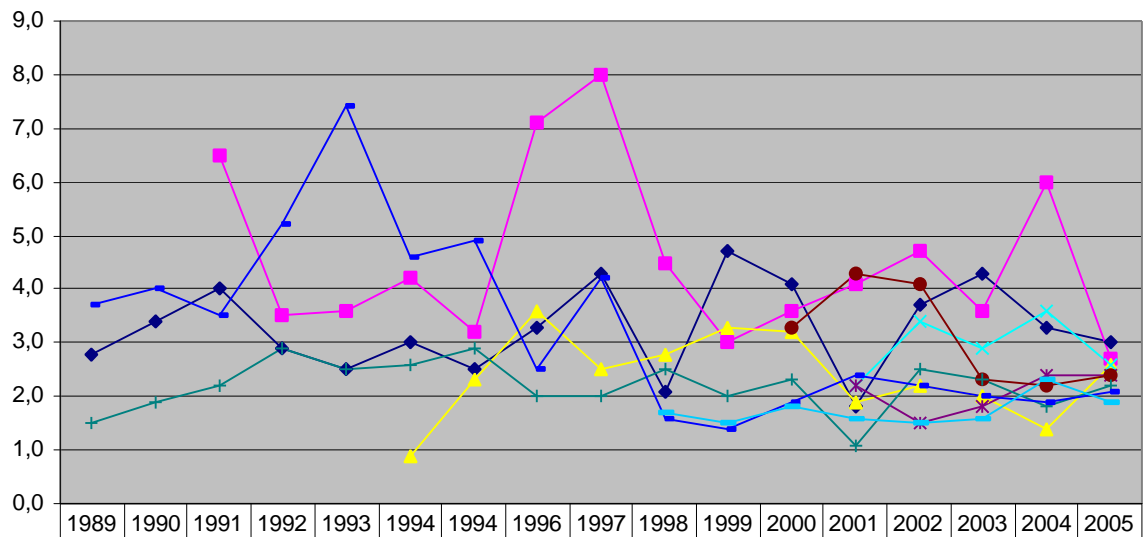


**Cuadro 11: Canal preferido**



**Cuadro 12: Radio preferida**

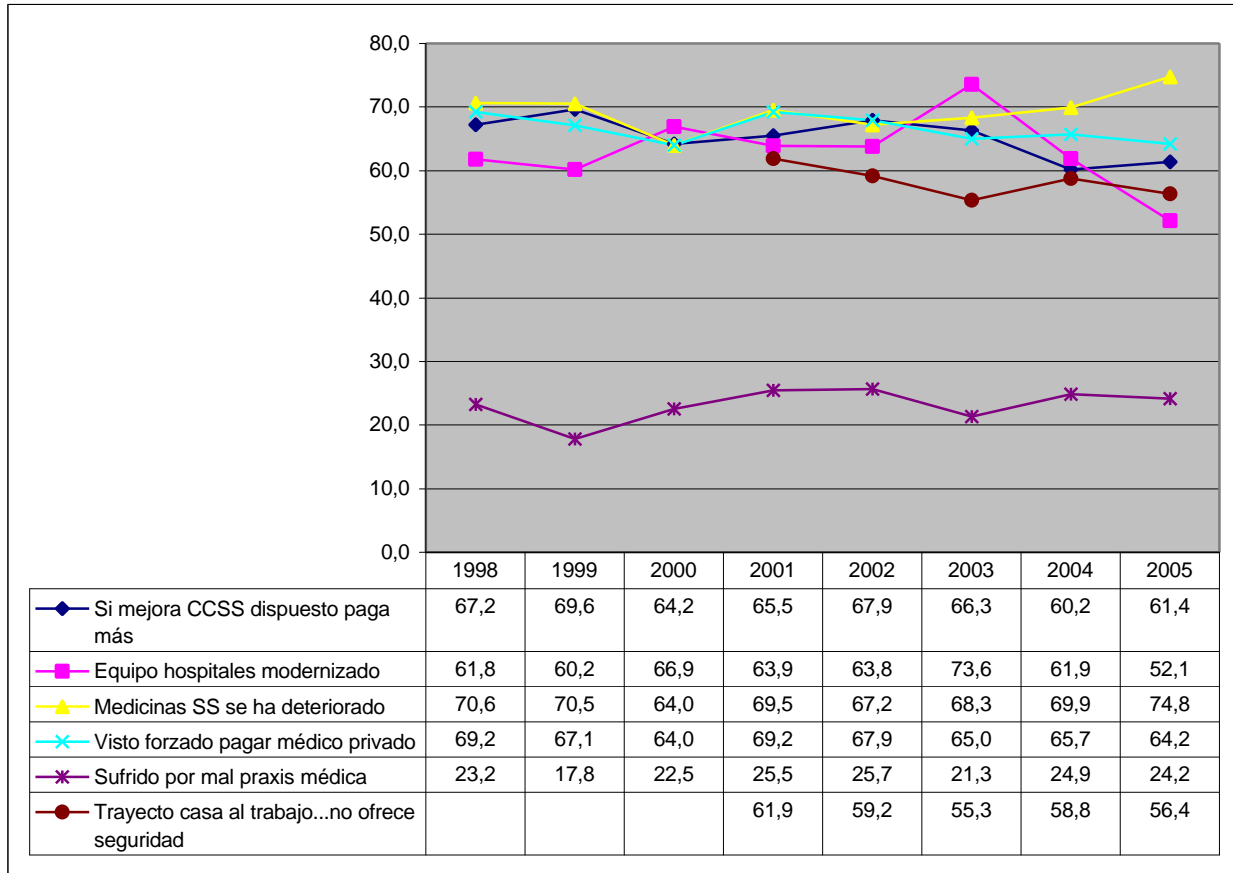




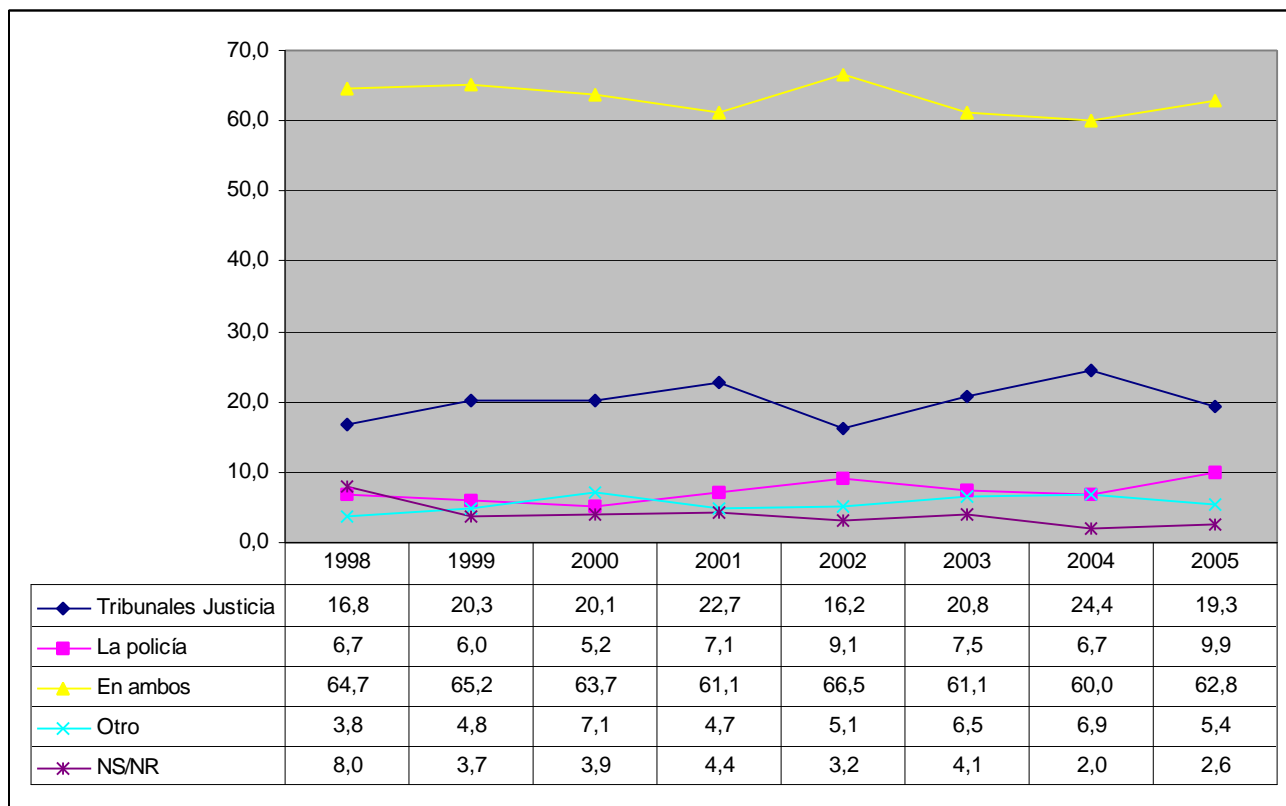
	1989	1990	1991	1992	1993	1994	1994	1996	1997	1998	1999	2000	2001	2002	2003	2004	2005
◆ Faro del Caribe	2,8	3,4	4,0	2,9	2,5	3,0	2,5	3,3	4,3	2,1	4,7	4,1	1,8	3,7	4,3	3,3	3,0
■ Omega			6,5	3,5	3,6	4,2	3,2	7,1	8,0	4,5	3,0	3,6	4,1	4,7	3,6	6,0	2,7
▲ Omega estéreo						0,9	2,3	3,6	2,5	2,8	3,3	3,2	1,9	2,2	2,0	1,4	2,6
× Zona Caliente													2,2	3,4	2,9	3,6	2,6
* Radio Dos													2,2	1,5	1,8	2,4	2,4
● Puntarenas												3,3	4,3	4,1	2,3	2,2	2,4
+ Sabrosa	1,5	1,9	2,2	2,9	2,5	2,6	2,9	2,0	2,0	2,5	2,0	2,3	1,1	2,5	2,3	1,8	2,2
■ Radio Uno	3,7	4,0	3,5	5,2	7,4	4,6	4,9	2,5	4,2	1,6	1,4	1,9	2,4	2,2	2,0	1,9	2,1
○ Radio U										1,7	1,5	1,8	1,6	1,5	1,6	2,3	1,9



**Cuadro 13: Variables del Seguro Social**



**Cuadro 14: En la lucha contra delincuencia la falla está en:**



#### 4. Temas de Conflicto

Un total de 687 temas de conflicto hemos tomado en cuenta en las 18 encuestas nacionales realizadas hasta la fecha.

En las tablas aparecen las modalidades de respuestas establecidas, de modo que:

**Contra** es la suma de En total desacuerdo y Bastante en desacuerdo (contra)

**Indif** es la modalidad Podría estar de acuerdo (indiferente)

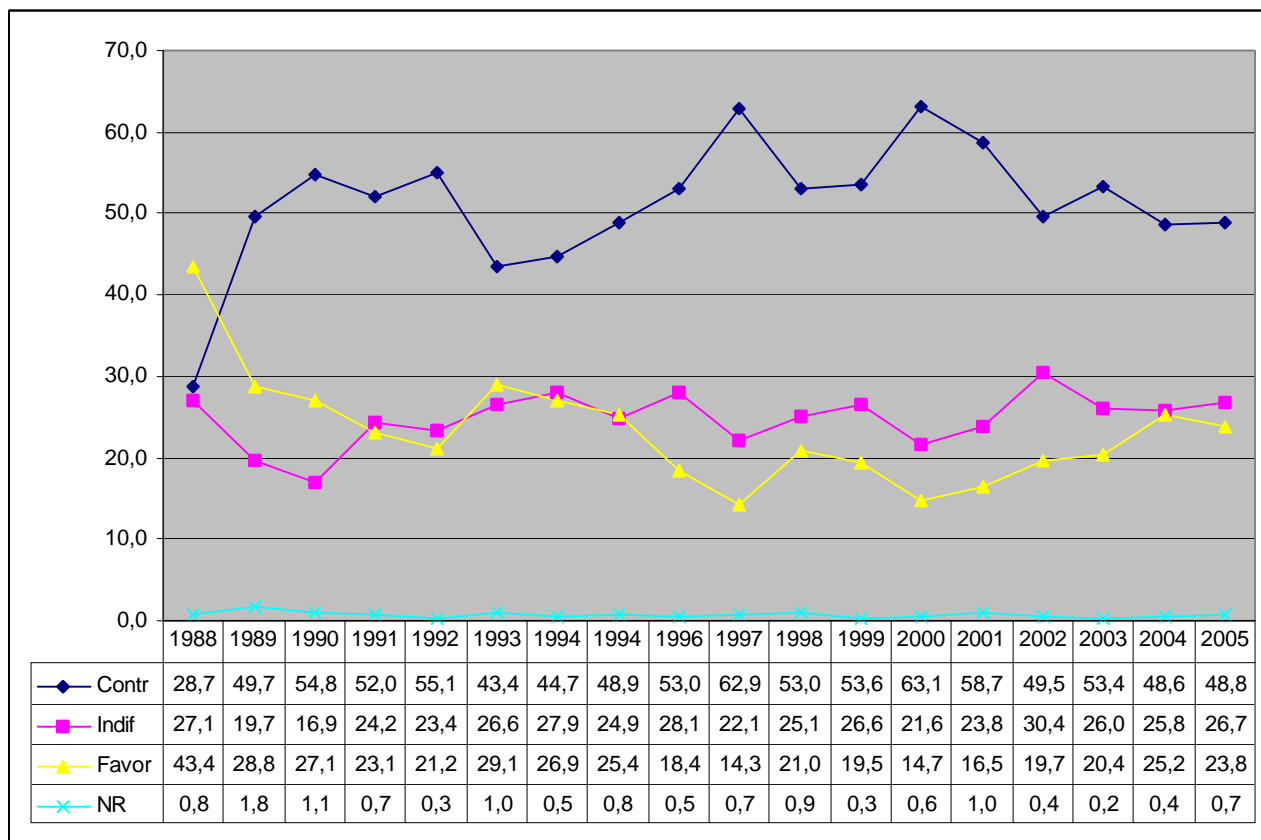
**Favor** es la suma de Bastante de acuerdo y En total acuerdo (favor).

Resulta interesante señalar dos temas que han tenido un cambio que podríamos llamar espectacular:

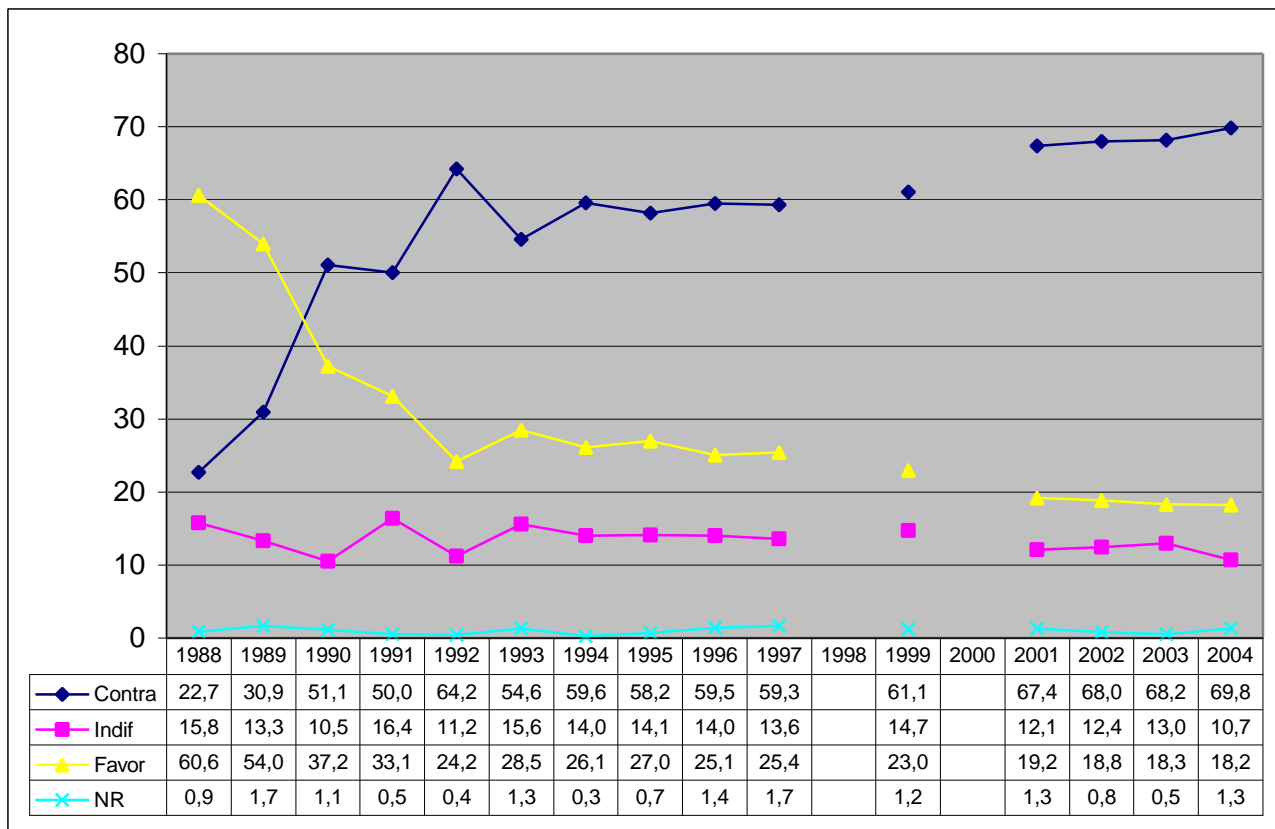
Tema 33: *Se puede confiar en la justicia*, al pasar de 28.7% en contra en 1988 a 53.6% en contra en 1999, 58.7% en contra en el 2001, 49.5% en contra en el 2002, 53.4% en contra en el 2003, 48.6% en contra en el 2004 y 48.8% en contra en el 2005.

Tema 44: *Se debe aislar los enfermos de SIDA*, que pasa de 22.7% en contra en 1988 a 61.1% en contra en 1999, 67.4% en contra en el 2001, 68.0% en contra en el 2002, 68.2% en contra en el 2003 y 69.8% en contra en el 2004.

**Cuadro 15: Se puede confiar en la Justicia**



**Cuadro 16: Hay que asilar los enfermos de SIDA**





Otro aspecto de actualidad es la educación superior. Se considera que:

“El gobierno debe seguir financiando a las Universidades Estatales” 82.4% a favor en el 2004

“Las Universidades Privadas son un negocio” 71.9% a favor en el 2004

“Los estudiantes con mayores ingresos deben pagar más por la Educación Universitaria” 48.1% a favor y 33.6% en contra en el 2004

“Urge regular las Universidades Privadas” 69.2% a favor en el 2005

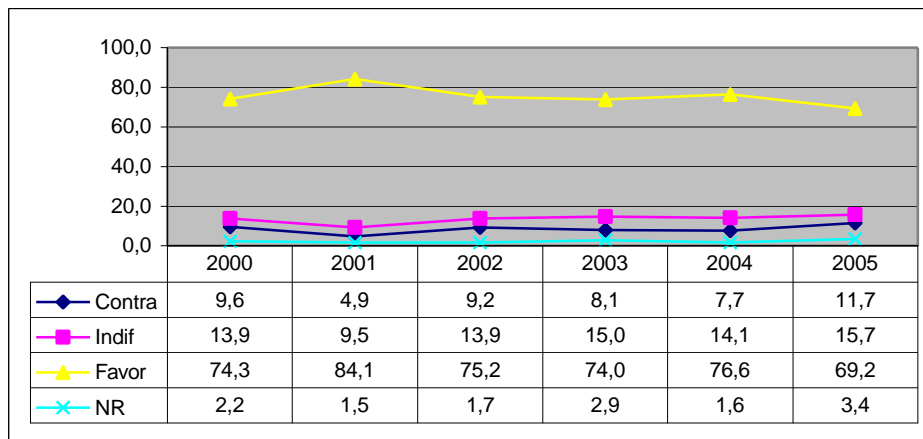
“La U.C.R. mantiene su papel protagonista en la Sociedad Costarricense” 67.4% a favor en el 2005

quedando de manifiesto que la sociedad costarricense ve con buenos ojos la labor de la Educación Superior estatal.

**Cuadro 18**

		91	92	93	94	95	96	97	98	99	00	01	02	03	04	05
El gobierno debe seguir financiando a las Universidades Estatales 211	Contra	3,9	5,8			5,0		6,2	6,7	4,7	5,4	4,0	5,6	4,6	6,2	
	Indif	10,5	7,7			10,2		10,0	8,6	9,8	6,8	7,5	10,0	10,8	10,2	
	Favor	85,3	85,5			84,3		82,2	83,9	84,8	86,9	87,7	83,1	83,7	82,4	
	NR	0,3	0,9			0,5		1,6	0,8	0,7	0,9	0,8	1,4	0,9	1,2	
Las Universidades Privadas son un negocio 217	Contra	17,2		13,3												11,3
	Indif	27,3		19,9												14,9
	Favor	52,4		59,6												71,9
	NR	3,2		7,2												1,9
Urge regular las Universidades Privadas 529	Contra										9,6	4,9	9,2	8,1	7,7	11,7
	Indif										13,9	9,5	13,9	15,0	14,1	15,7
	Favor										74,3	84,1	75,2	74,0	76,6	69,2
	NR										2,2	1,5	1,7	2,9	1,6	3,4
Los estudiantes con mayores ingresos deben pagar más por la Educación Universitaria 324	Contra				25,6											33,6
	Indif				13,5											17,2
	Favor				60,8											48,1
	NR				0,1											1,1
La U.C.R. mantiene su papel protagonista en la Sociedad Costarricense 606	Contra												7,2	7,9	10,4	7,9
	Indif												18,8	15,8	19,6	18,6
	Favor												70,3	72,3	67,5	67,4
	NR												3,7	4,0	2,5	6,1

**Cuadro 19: Urge regular las Universidades Privadas**



## A y A , el agua y el ambiente

La población pareciera no tener claro el papel de A y A en cuanto al alcantarillado y la función que debe cumplir en el país. Aún así en cuanto a la calidad del agua de los acueductos no sale airosa esta Institución.

“El agua de consumo humano está contaminada en Costa Rica”, 35.2% a favor y 32.6% en contra.

“A y A es el principal contaminador de los ríos del país”, 55.6% en contra y 17.6% a favor.

**Cuadro 20**

		1999	2000	2001	2002	2003	2004	2005
El agua de consumo humano está contaminada en Costa Rica  593	Contra				18,2	19,6	27,1	
	Indif				28,6	25,5	27,0	
	Favor				52,3	54,0	45,0	
	NR				0,9	0,9	0,9	
A y A es el principal contaminador de los ríos del país  634	Contra						58,7	55,6
	Indif						19,1	18,4
	Favor						18,1	17,6
	NR						4,1	8,4
Agua de las casas consumo humano está contaminada con coliformes fecales  674	Contra							32,6
	Indif							27,5
	Favor							35,2
	NR							4,7











**Seguridad Social** Aquí también la crítica a las pensiones y los servicios realizados por la institución es importante. Sin embargo hay conciencia en la población de la importancia que la Institución en el desarrollo del país y el claro rechazo a la privatización. Se respaldó la intervención de la CCSS, pero se pide que el Gobierno respete la autonomía de la CCSS, ya que considera que la ingerencia política está dañando la Institución.

“Gobierno debe respetar la autonomía de la CCSS” 55.1% a favor en el 2004

“Estuvo bien la intervención de la CCSS” 73.9% a favor en el 2004

“La atención de los extranjeros está desfinanciando a la CCSS” 64.2% a favor en el 2004

“El Seguro Social debe privatizarse” 71.2% en contra

“Está bien que la C.C.S.S. compre servicios privados de salud” 33.6% a favor y 42.6% en contra

“Los hospitales deben manejarse como verdaderas empresas” 58.1% a favor.

“Sala IV está poniendo orden en la C.C.S.S.” 25,7% en contra, 34,4% a favor y 10,5% NR

“La CCSS es irresponsable al no contar con las medicinas que se necesitan para los asegurados” 80,1% a favor

“La ingerencia política daña la C.C.S.S.” 68,1% a favor.

**Cuadro 26**

	Contra	Indif	Favor	NR
Sala IV está poniendo orden en la C.C.S.S.	25,7	29,4	34,4	10,5
CCSS irresponsable al no tener medicinas asegurados	9,8	9,5	80,1	0,6
Ingerencia política daña la C.C.S.S.	6,3	17,9	68,1	7,7

**Cuadro 27**

		88	89	90	91	92	93	94	95	96	97	98	99	00	01	02	03	04	05
Estuvo bien la intervención de la CCSS 655	Contra																		8,8
	Indif																		14,6
	Favor																		73,9
	NR																		2,7
Gobierno debe respetar la autonomía de la CCSS 563	Contra													6,1					21,6
	Indif													16,0					21,0
	Favor													74,7					55,1
	NR													3,2					2,3
Atención extranjeros está desfinanciando a la CCSS 565	Contra													17,5		14,3			15,3
	Indif													17,4		19,0			18,4
	Favor													62,1		64,9			64,2
	NR													3,0		1,8			2,1
El Seguro Social debe privatizarse 13	Contra	69,1	64,2	65,5	63,7	63,4	64,2	64,7	68,9	69,8	68,2	65,7	70,8	71,5	70,0	74,4	77,0	66,8	71,2
	Indif	15,6	11,3	13,6	19,6	16,0	14,0	15,8	15,2	13,5	14,3	12,2	12,1	12,0	14,3	10,4	9,7	13,7	11,8
	Favor	14,1	16,2	16,1	15,6	18,7	17,8	17,5	14,6	15,2	16,1	20,0	15,9	15,4	14,1	14,3	12,2	18,1	15,5
	NR	1,2	8,2	4,7	1,1	1,9	4,0	2,1	1,3	1,5	1,4	2,1	1,2	1,1	1,6	0,8	1,1	1,4	1,5











## **Gobierno de Abel Pacheco**

**El sentimiento que flota en el ambiente nacional de desencanto en la gestión del gobierno de Abel Pacheco se sigue manteniendo. La luna de miel entre don Abel y la población no superó el año y hoy no se aprueba su actitud como presidente, ni su política económica, ni la lucha contra la corrupción, ni su gestión, en fin nada de lo que hace el presidente es aprobado por la población.**

Se le critica la falta de constancia en sus posiciones, la falta de definición de una política clara de gobierno, lo mal asesorado en materia económica y política social, la poca maniobrabilidad en los ajustes de salario, las constantes alzas de precios, el poco apoyo a la salud, el poco apoyo a la educación, el no-cumplimiento del mandato de mejorar las carreteras, la no-independencia en materia de alimentación en el país, el desacierto del Plan Fiscal, su pésimo gobierno, la recepción de dádivas, su poco interés por la seguridad ciudadana, entre otras críticas.

“El presidente dice una cosa y hace otra” 11.2% en contra y 71.7% a favor

“El Gobierno está sin rumbo” 11.8% en contra y 66.6% a favor

“Abel Pacheco ha realizado un pésimo gobierno” 23.2% en contra y 44.2% a favor

“El Presidente Pacheco violó la ley anticorrupción” 20.5% en contra y 51.5% a favor

“El pedir perdón del Presidente Pacheco es suficiente disculpa” 60.1% en contra y 21.6% a favor

## **Política económica**

“El estado debe intervenir menos en la economía” 38.9% en contra y 30.5% a favor

“El Ministro de Hacienda Federico Carrillo ha sido irrespetuoso con el pueblo costarricense” 17.9% en contra, 33.0% a favor y 20.5% NR

“La política de retener los dineros destinados a los pobres es vergonzosa” 88.4% a favor

“El Plan Fiscal del gobierno traerá justicia en materia de impuestos” 32.1% en contra, 30.5% a favor y 11.9% NR

“No se pueden pedir más impuestos si no se cobran bien los que hay” 84.3% a favor

## **Gestión**

“El gobierno está preparado para enfrentar catástrofes” 72.4% en contra

“Gobierno cumplió promesas de mejorar carreteras” 65.5% en contra

“Las empresas que contrata el MOPT burlan los controles” 71.1% a favor

## **Salud**

“El gobierno ha descuidado la salud” 27.8% en contra y 51.2% a favor

## **Corrupción**

“La política y la corrupción son lo mismo” 21.2% en contra y 59.2% a favor

“El que se mete en política es para robar” 16.3% en contra y 58.3% a favor

“Los Magistrados del T.S.E. deben renunciar” 31.0% en contra, 26.0% a favor y 10.7% NR

“Los dirigentes sindicales son corruptos” 57.6% a favor.

**Otros**

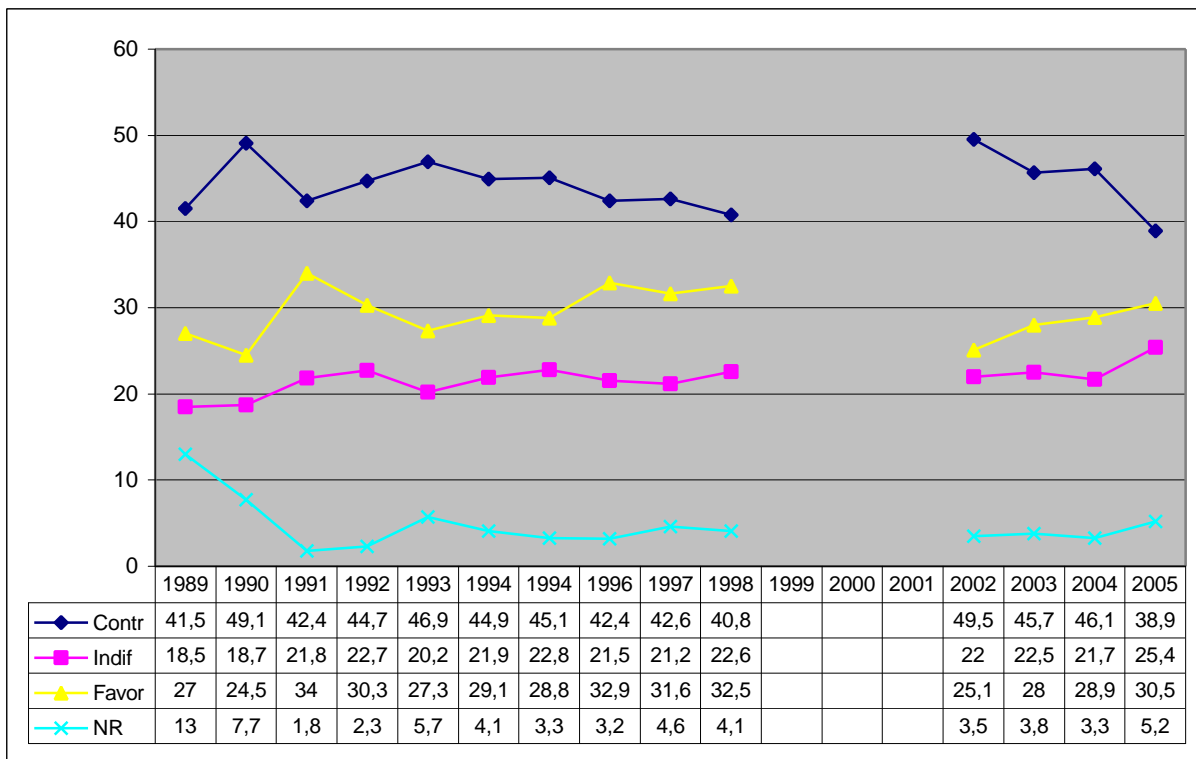
“Aumento en las muertes de accidentes de tránsito es culpa del gobierno” 54.8 % a favor y 24.5% en contra

“La obesidad infantil se ha convertido en un problema de salud pública en Costa Rica” 78.7 % a favor

“El estado debe respetar los territorios indígenas” 91.8% a favor

“El P.A.N.I. es irresponsable con los niños abandonados” 35.1 % a favor y 39.7% en contra

**Cuadro 32: El estado debe intervenir menos en la economía**



## Magisterio

“Régimen de pensiones de los educadores debe mantenerse” 61.6% a favor

“La reforma de las pensiones del Magisterio da privilegios a los educadores” 30.5% en contra y 36.3% en contra

## La Iglesia y los abusos sexuales

“Debe encarcelarse a sacerdotes que abusan sexualmente” 88.1% a favor en el 2004

“Es imperdonable que se deje libre a condenado por abuso y corrupción de menor, porque el delito prescribió” 20.1% en contra y 74.7% a favor en el 2004

“La Iglesia Católica oculta los abusos de los sacerdotes con menores” 17.7% en contra y 62.0% a favor en el 2005

“Fue correcta la condena de 30 años al cura Enrique Delgado por abusos deshonestos contra menores” 18.2% en contra y 63.2% a favor.

## EE.UU. e Irak

“EE.UU. invadió Irak sin justificación” 18.1% en contra y 60.3% a favor

## El TLC con EE.UU.

El TLC con los EE.UU. no se percibe de manera positiva por parte del pueblo costarricense. De la encuesta se deriva que el TLC se percibe como el que va a traer la privatización de las Instituciones del Estado: ICE, INS, CCSS y que si bien va a traer beneficios al país, también traerá pobreza, el alza en las medicinas, el deterioro del ambiente, la bancarrota de los agricultores. También hay conciencia de que el TLC es más beneficioso para EE.UU. que para Costa Rica y al pueblo no le gustó para nada que EE.UU. pagara sobresueldos a nuestros negociadores del tratado (no se puede servir a dos amos, no se puede ser juez y parte) y tampoco le gustó para nada que la campaña en favor del TLC esté siendo financiada por entidades privadas de los EE.UU..

Además no se percibe como positivo que el TLC esté por encima de la Constitución Política de Costa Rica (máxime que no lo está para los EE.UU.) y se considera que debe hacerse un referéndum para decidir el TLC con EE.UU.

**Cuadro 33**

		2004	2005
Está bien que TLC esté por encima de la Constitución  644	Contr	66,2	70,1
	Indif	14,9	10,5
	Favor	14,4	12,9
	NR	4,5	6,5
Se debe hacer un referéndum para decidir el futuro del T.L.C. con EE.UU.  673	Contr		11,0
	Indif		14,6
	Favor		69,8
	NR		4,6

**Cuadro 34**

	2004			2005		
	Sí	No	NS/NR	Sí	No	NS/NR
T.L.C. traerá beneficios a Costa Rica	59,0	29,9	11,1	47,0	34,6	18,4
T.L.C. traerá pobreza a Costa Rica	41,3	45,9	12,8	45,0	39,6	15,4
T.L.C. va a deteriorar el medio ambiente	39,5	45,9	14,6	40,6	38,9	20,5
T.L.C. privatizará el I.C.E.	55,5	30,7	13,8	57,2	26,3	16,5
T.L.C. privatizará el I.N.S.	53,9	31,6	14,5	56,6	25,3	18,1
T.L.C. provocará la bancarrota de los agricultores	55,4	35,2	9,4	54,4	30,8	14,8
T.L.C. privatizará la C.C.S.S.	46,7	38,6	14,7	53,0	30,5	16,5
T.L.C. encarecerá las medicinas	52,0	36,8	11,2	47,6	36,6	15,8
T.L.C. producirá desempleo en C.R.				39,1	47,3	13,6
T.L.C. beneficia más EE.UU. que C.R.				69,6	16,5	13,9
Bien EE.UU. pagara negociadores T.L.C.				11,3	72,5	16,2
Bien EE.UU. financie campaña T.L.C.				18,3	67,1	14,6

Se observa entre las preguntas realizadas en los años 2004 y 2005, que el T.L.C. va perdiendo terreno entre los costarricenses, por lo que una discusión más profunda se impone ante las dudas sobre las bondades que tiene este tratado.

**Oscar Arias y la reelección:**

**Cuadro 35**

		2004	2005
Arias privatizaría el ICE si llega a la presidencia 648	Contra	19,7	22,4
	Indif	27,6	20,4
	Favor	44	46,5
	NR	8,7	10,7
Se debe eliminar la reelección presidencial 659	Contra	40,4	36,4
	Indif	15,6	13,9
	Favor	43,2	47,4
	NR	0,8	2,3
Está bien que Arias elija diez diputados del P.L.N. 670	Contra		54,1
	Indif		17,4
	Favor		19,7
	NR		8,8

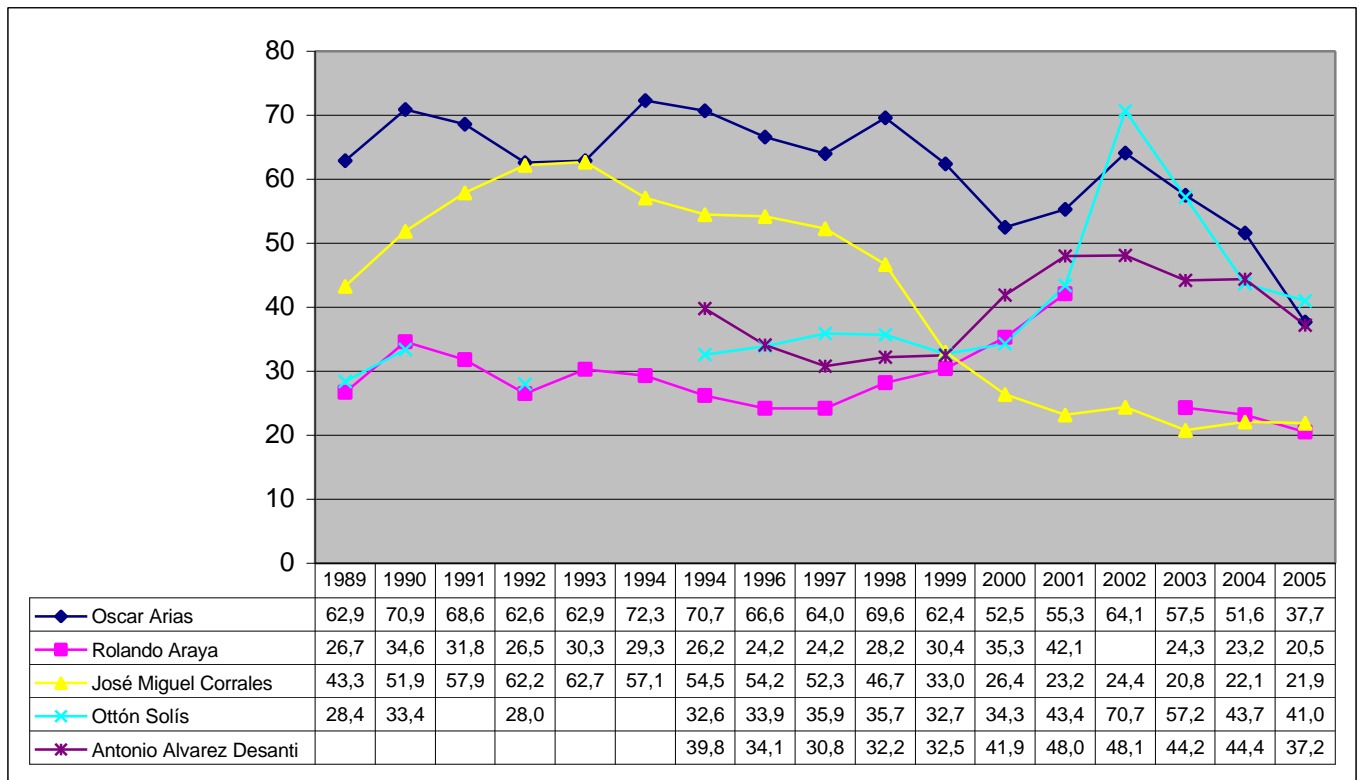
## Barómetro Político

Entre los hechos más importantes observados este año, es la permanencia de la escasa popularidad del Presidente Abel Pacheco (bajó 53.2% con respecto al 2002) y tiene -56.5% en la relación opiniones favorables-desfavorables y la caída sostenida de Oscar Arias en los últimos años, con -20.3% en la relación opiniones favorables-desfavorables.

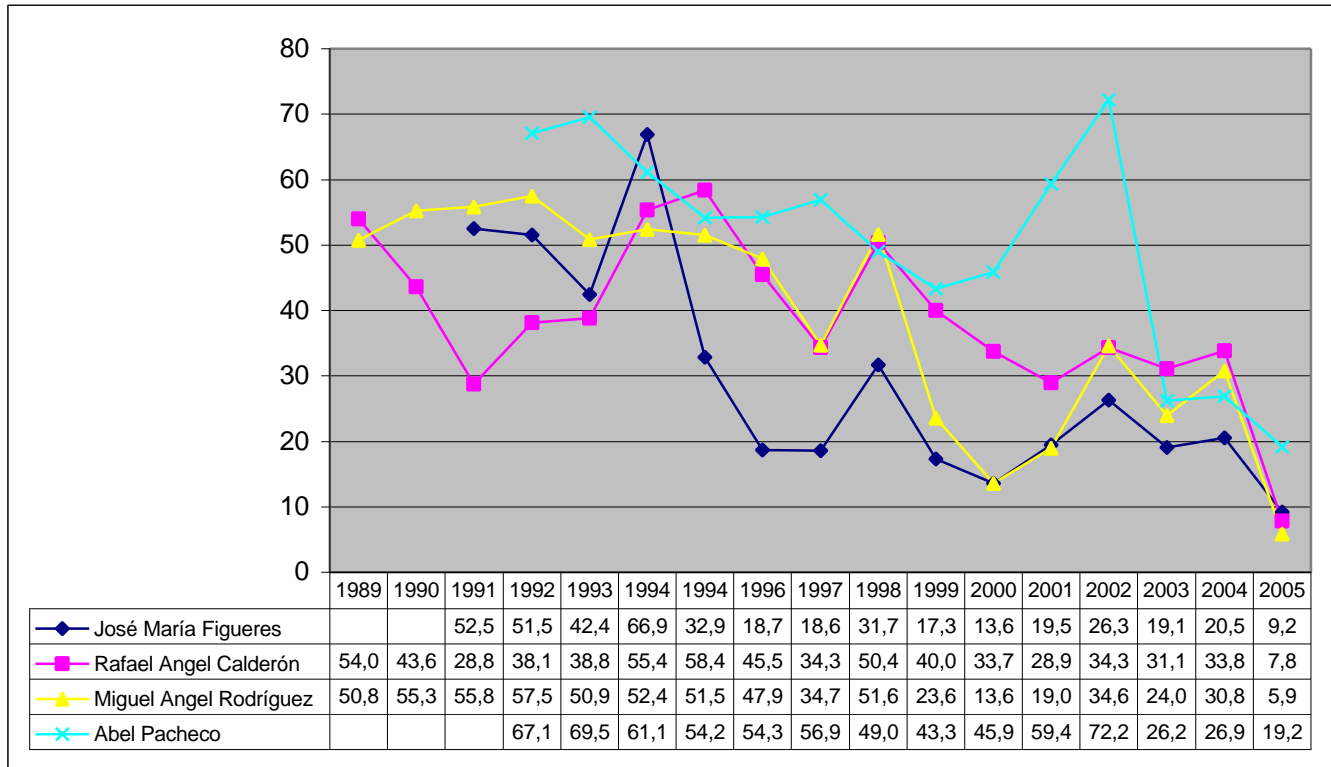
Resulta interesante ver la baja popularidad de los expresidentes Figueres, Calderón y Rodríguez con el 9.2%, 7.8% y 5.9% de opiniones favorables respectivamente, con la relación opiniones favorables-desfavorables -77.7%, -80.3% y -84.3%

Entre los más populares resaltamos a Oscar Arias, Ottón Solís, Antonio Álvarez Desanti, Epsy Campbell, Otto Guevara y Lineth Saborío.

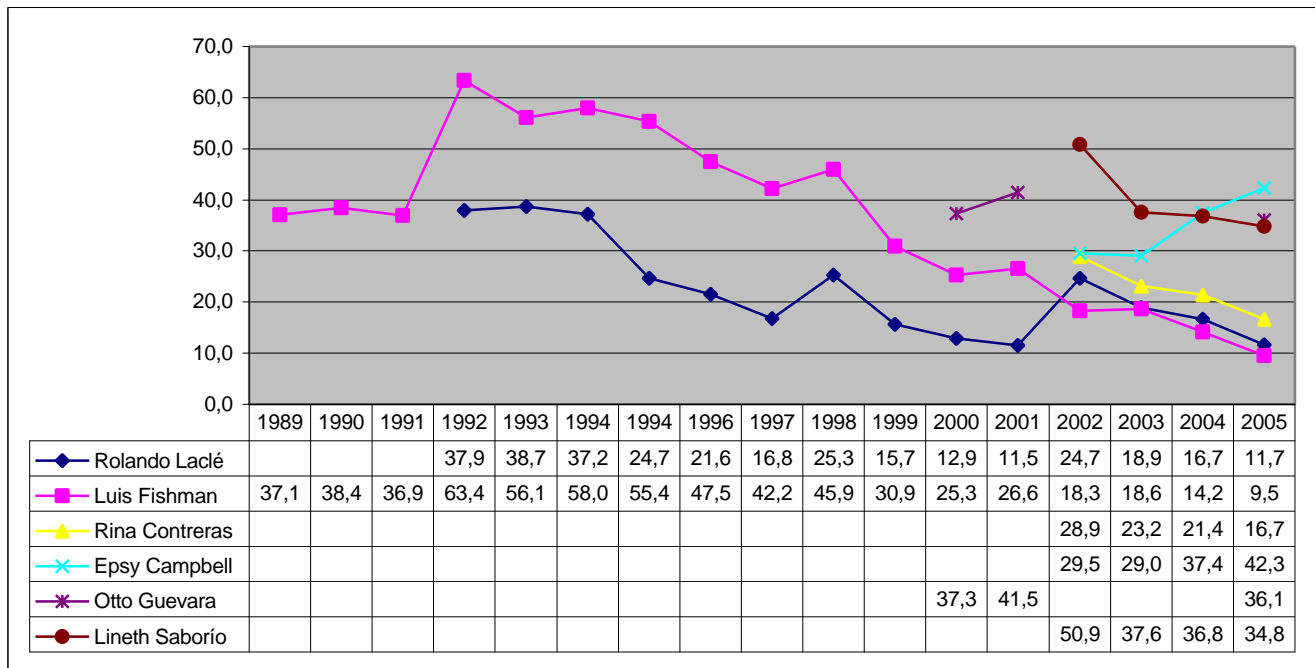
**Cuadro 36: Barómetro Político**



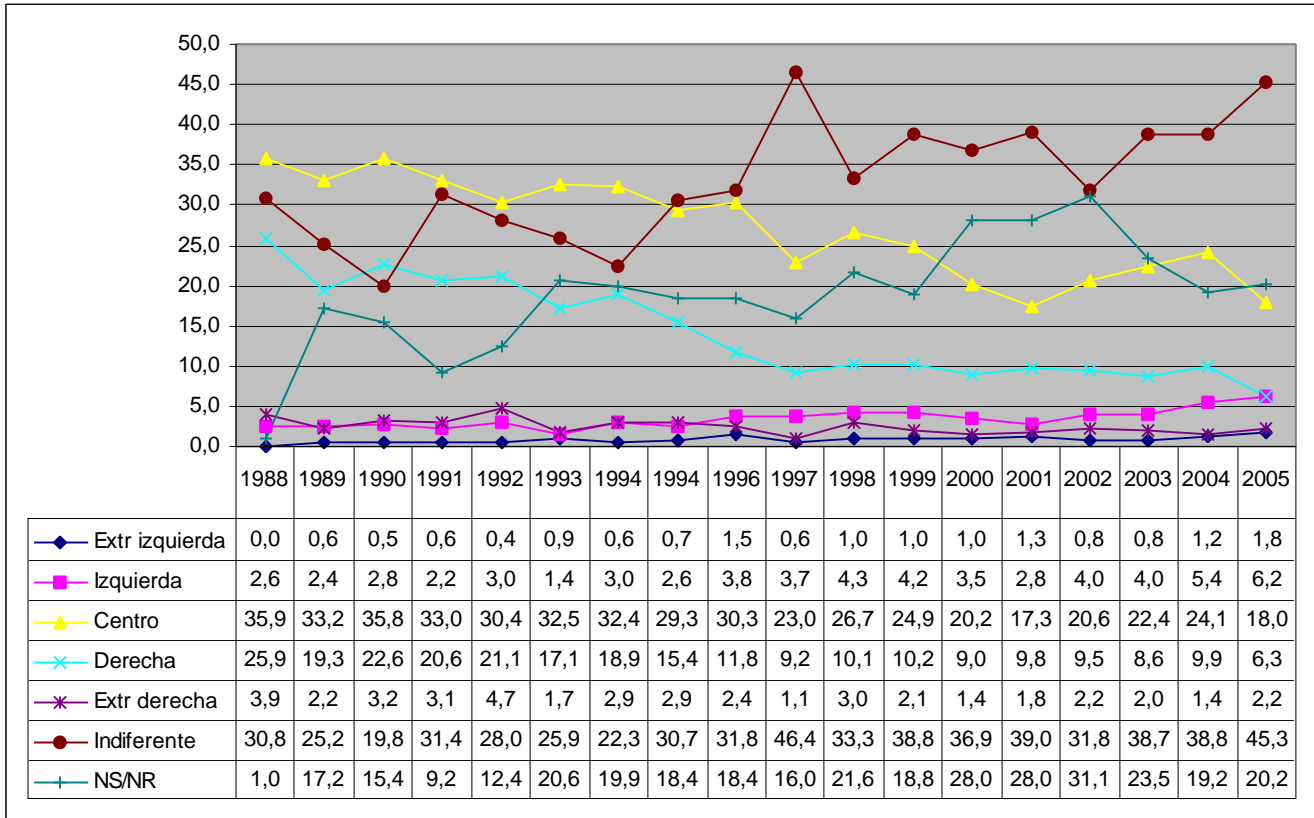
**Cuadro 37: Barómetro Político**



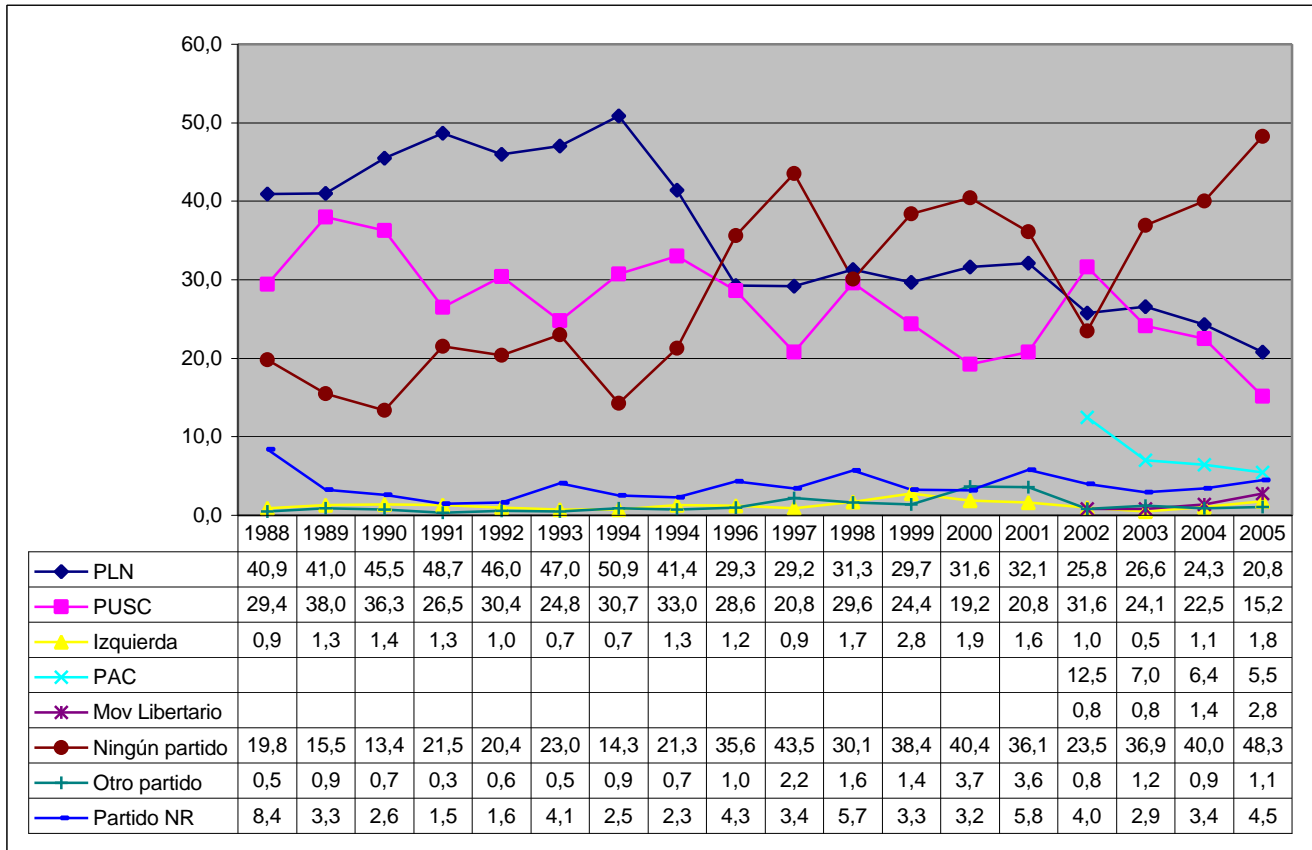
**Cuadro 38: Barómetro Político**



**Cuadro 39: Posición Política**



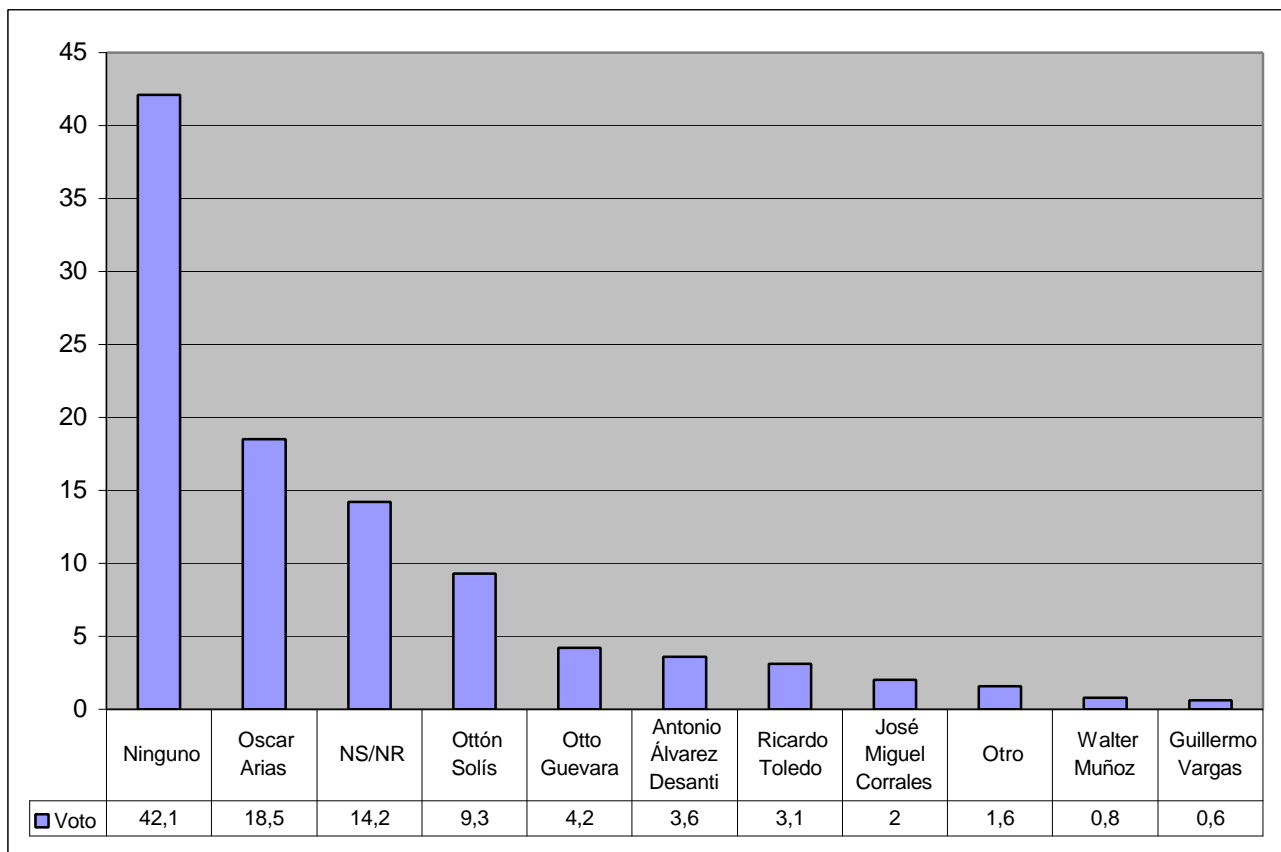
**Cuadro 40: Partido político**



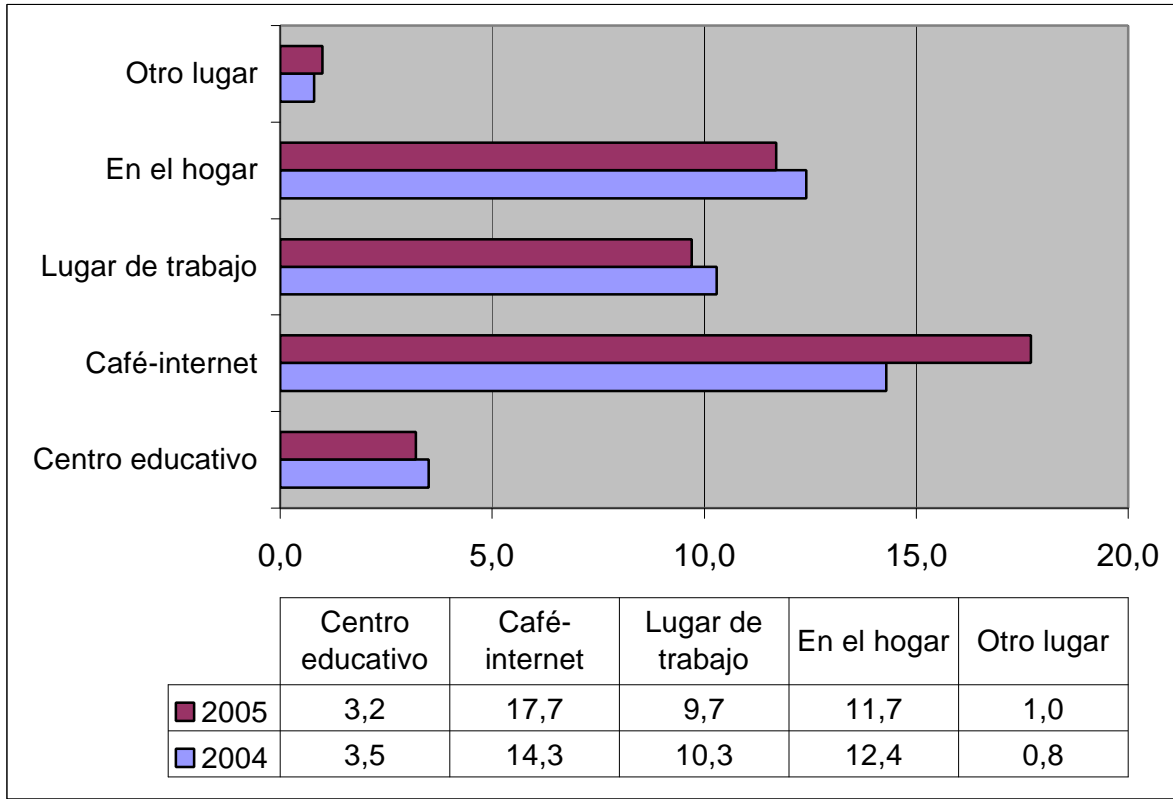


**Cuadro 41: Candidato presidencial**

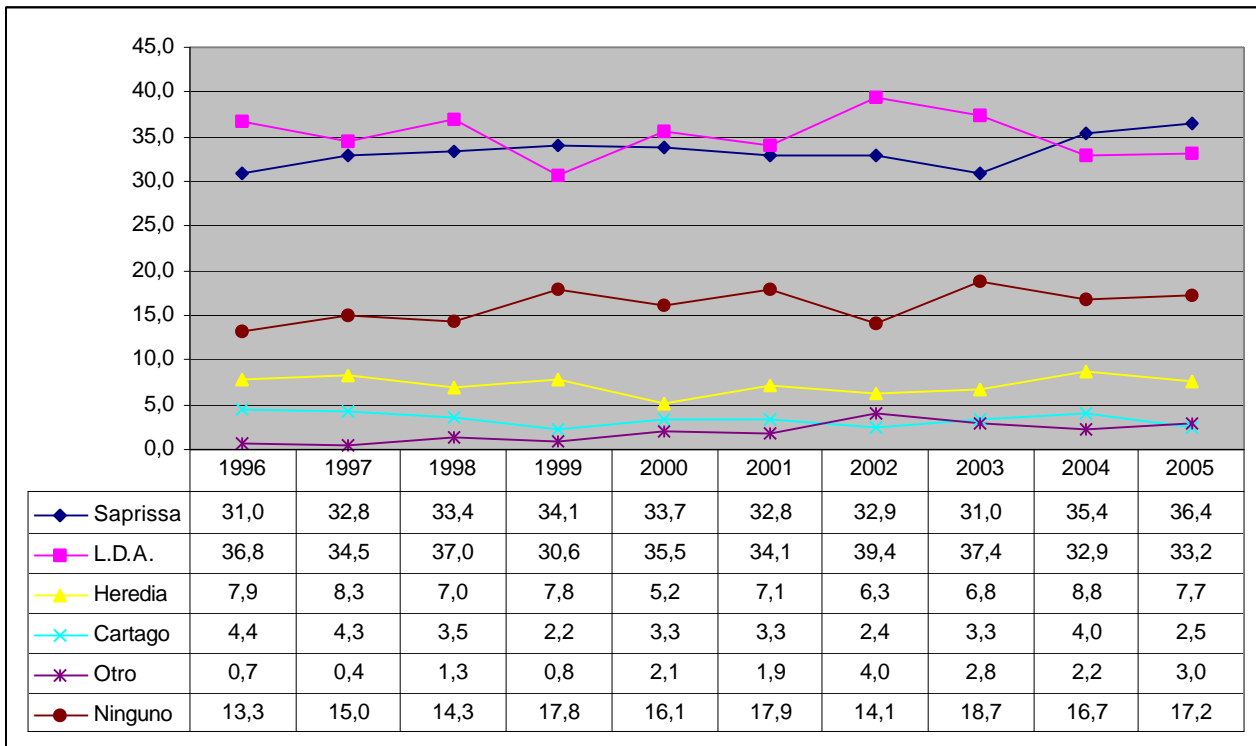
Ninguno	42,1
Oscar Arias	18,5
NS/NR	14,2
Ottón Solís	9,3
Otto Guevara	4,2
Antonio Álvarez Desanti	3,6
Ricardo Toledo	3,1
José Miguel Corrales	2,0
Otro	1,6
Walter Muñoz	0,8
Guillermo Vargas	0,6



**Cuadro 42: Uso de Internet**



**Cuadro 43: Equipo de fútbol preferido**



## **Interrogantes y quejas de la población costarricense, sacadas de los temas de conflicto**

### **¿Cómo?**

Arreglará el problema de la basura  
Arreglará el problema del río San Juan  
Controlará la inflación que empobrece a los costarricenses  
Controlará que el ciudadano reciba buena atención médica  
Cumplirá las promesas de vivienda  
Despolitizará la elección del Defensor de los Habitantes y de la CCSS  
Detendrá la privatización del Seguro Social  
Eliminará las drogas de escuelas y colegios  
Hará eficiente la Asamblea Legislativa  
Hará eficientes las Municipalidades  
Hará posible la igualdad real  
Hará que el costarricense reciba un salario justo  
Impedirá la entrada de extranjeros indeseables

Impedirá la prostitución infantil  
Impedirá privatizar la banca nacionalizada  
Mejorará la educación de escuelas y colegios  
Mejorará la Justicia  
Mejorará la participación ciudadana  
Mejorarán las pensiones de los costarricenses  
Mejorará la Seguridad Ciudadana  
Mejorará las condiciones de vida de los costarricenses  
Protegerá al agricultor  
Protegerá al niño y al anciano  
Regulará el destino de los recursos públicos  
Regulará la entrada de extranjeros  
Respetará la autonomía de la CCSS  
Se bajará la delincuencia en Costa Rica

### **¿Cuándo se?**

Controlará la publicidad en los medios  
Dejará de 'choricear' con las carreteras  
Despedirán a los malos empleados públicos  
Detendrá la tala de árboles  
Encarcelará a los que contaminen el ambiente  
Encarcelarán los evasores de impuestos  
Hará justicia con el Banco Anglo  
Hará justicia con el cobro de los impuestos  
Impedirá que los buses y camiones que contaminan circulen en las calles  
Impedirá que los delincuentes queden impunes  
Impedirá que los niños trabajen  
Implementará una Oficina de Censura para los programas que ven los niños  
Implementará una política dirigida a la juventud  
La corrupción será delito en la función pública  
La policía va a respetar los derechos ciudadanos

Los diputados dejarán de legislar en su propio beneficio  
Los educadores recibirán un salario justo  
Rebajará el salario a los diputados que no sesionen  
Regulará el horario a las cantinas  
Regulará la violencia en la TV  
Regularán las ventas callejeras  
Regularán los precios al consumidor  
Respetarán los territorios indígenas  
Será delito los biombos  
Será delito que el gobierno mienta al pueblo  
El pueblo tendrá la potestad de despedir a un presidente o a un diputado  
Tendrán buenas carreteras  
Tomará en serio el problema ambiental  
Regulará la calidad de las Universidades Privadas.