



**UNIVERSIDAD DE COSTA RICA  
VICERRECTORÍA DE ADMINISTRACIÓN  
OFICINA DE ADMINISTRACIÓN FINANCIERA**

**ESTADOS FINANCIEROS Y  
LIQUIDACIÓN PRESUPUESTARIA  
AL 31 DE DICIEMBRE DE 2011**

**Ciudad Universitaria Rodrigo Facio Brenes  
Febrero 2012**

## TABLA DE CONTENIDO

### I. ESTADOS FINANCIEROS Y LIQUIDACIÓN PRESUPUESTARIA

Balance de Situación Financiera	5
Estado de Ingresos y Egresos por Sección	7
Estado de Ingresos y Egresos por Clase Básica y Objeto del Gasto	9
Estado de Flujo de Efectivo	10
Estado de Cambio en el Patrimonio	11
Liquidación Presupuestaria	12
Distribución Superávit Comprometido	13
Distribución Fondo de Préstamos	14
Situación Presupuestaria de Ingresos por Sección	15
Situación Presupuestaria de Egresos por Sección	16

### II. RESUMEN DE LAS PRINCIPALES POLÍTICAS CONTABLES Y PRESUPUESTARIAS

19

### III. NOTAS A LOS ESTADOS FINANCIEROS

Nota No. 1 – Efectivo	25
Nota No. 2 – Efectivo en Bancos	25
Nota No. 3 – Inversiones transitorias	26
Nota No. 4 – Cuentas por cobrar y otros deudores	26
Nota No. 5 – Estimación cuentas dudosas	27
Nota No. 6 – Producto Acumulado	27
Nota No. 7 – Bodegas	28
Nota No. 8 – Estimación pérdida de inventarios por obsolescencia	29
Nota No. 9 – Activos Fijos	30
Nota No. 10 – Cédula de Depreciación	42
Nota No. 11 – Otras Inversiones	42
Nota No. 12 – Cuentas de orden	42
Nota No. 13 – Varios Acreedores	43
Nota No. 14 – Deducciones retenidas por pagar	43
Nota No. 15 – Gastos Acumulados por pagar	44

---

Nota No. 16 – Pasivos diferidos	44
Nota No. 17 – Documentos por pagar a largo plazo	44
Nota No. 18 – Compromisos de Presupuesto	45
Nota No. 19 – Contingencias	45
Nota No. 20 – Capital Inmovilizado	45

#### IV. ANEXOS

Anexo No. 1 – Balance de Situación Financiera comparativo	48
Anexo No. 2 – Egresos Capitalizables por Sección	51
Anexo No. 3 – Egresos Capitalizables por Programas	54
Anexo No. 4 – Cédula de Antigüedad de Saldos Cuentas por Cobrar y Documentos por Préstamos a Profesores y Estudiantes	56
Anexo No. 5 – Resumen de Inversiones por Banco	59
Anexo No. 6 – Fondos Restringidos - Situación Financiera	67
Fondos Restringidos - Situación Presupuestaria al 31-12-2011	68
Fondos Restringidos - Estado General por Unidades	69
Anexo No. 7 – Empresas Auxiliares- Situación Financiera	75
Empresas Auxiliares - Situación Presupuestaria al 31-12-2011	76
Empresas Auxiliares - Estado General por Unidades	77
Anexo No. 8 – Cursos Especiales - Situación Financiera	82
Cursos Especiales - Situación Presupuestaria al 31-12-2011	83
Cursos Especiales - Estado General por Unidades	84
Anexo No. 9 – Programa Posgrado Financiamiento Complementario:	
-Situación Financiera	88
-Situación Presupuestaria al 31-12-2011	89
- Estado General por Unidades	90
Anexo No. 10 – Resumen de Ingresos por Sección y Clase Básica	95
Liquidación de Ingresos al 31-12-2011	97
Anexo No. 11 – Resumen de Egresos por Sección y Objeto del gasto	103
Liquidación de Egresos por sección	106
Liquidación de Egresos por objeto del gasto	136
Anexo No. 12 – Estados Financieros FUNDEVI	146

I. ESTADOS FINANCIEROS  
Y  
LIQUIDACION PRESUPUESTARIA

**UNIVERSIDAD DE COSTA RICA  
VICERRECTORÍA DE ADMINISTRACIÓN  
OFICINA DE ADMINISTRACIÓN FINANCIERA**

**BALANCE DE SITUACIÓN FINANCIERA  
AL 31 DE DICIEMBRE DE 2011**

<b>ACTIVO</b>	<b>NOTAS</b>		
<b>ACTIVOS CORRIENTES</b>			
Efectivo	1		1.013.390.267,90
Efectivo en Banco	2		6.495.121.187,51
Inversiones Transitorias	3		33.322.408.102,26
Cuentas por Cobrar y Otros Deudores	4	3.405.010.490,70	
Estimación Cuentas Dudosas	5	<u>-67.854.433,63</u>	3.337.156.057,07
Mercadería en Tránsito			2.219.369.971,10
Préstamo a Profesores y Estudiantes	Anexo 4	507.510.234,81	
Estimación Cuentas Dudosas Prestamos	5	<u>-33.544.932,15</u>	473.965.302,66
Productos Acumulados	6		866.116.910,09
Gastos Prepagados			6.348.174,30
Bodegas	7	899.914.128,29	
Estimación por obsolescencia	8	<u>-23.400.000,00</u>	876.514.128,29
<b>TOTAL ACTIVOS CORRIENTES</b>			<b>48.610.390.101,18</b>
<b>ACTIVOS NO CORRIENTES</b>			
Mobiliario, Equipo, Maquinaria y Vehículos	9	52.016.565.949,11	
Depreciación Acumulada	10	<u>-23.501.508.817,10</u>	28.515.057.132,01
Instalaciones	9	1.751.750.004,02	
Depreciación Acumulada	10	<u>-1.115.252.388,31</u>	636.497.615,71
Edificios	9	13.994.737.078,32	
Depreciación Acumulada	10	<u>-4.061.575.043,72</u>	9.933.162.034,60
Terrenos	9		4.355.156.425,76
Revaluación Terrenos	Pág. 21		60.035.586.272,25
Construcciones	9		<u>1.704.561.049,99</u>
<b>TOTAL ACTIVOS NO CORRIENTES</b>			<b>105.180.020.530,32</b>
<b>OTROS ACTIVOS</b>			
Derechos Telefónicos	9		15.089.040,00
Depósitos en Garantía	9		52.296.715,50
Otras Inversiones	11		89.000.940,00
Programa de Cómputo	9	1.436.539.579,46	
Amortización	9	<u>-1.049.776.801,93</u>	386.762.777,53
Garantía de Participación y Cumplimiento	9		<u>353.463,00</u>
<b>TOTAL OTROS ACTIVOS</b>			<b>543.502.936,03</b>
<b>TOTAL ACTIVOS</b>			<b>¢ <u>154.333.913.567,53</u></b>
<b>CUENTAS DE ORDEN DEUDORAS</b>	12		<b>¢ <u>3.714.414.068,22</u></b>

**UNIVERSIDAD DE COSTA RICA  
VICERRECTORÍA DE ADMINISTRACIÓN  
OFICINA DE ADMINISTRACIÓN FINANCIERA**

**BALANCE DE SITUACIÓN FINANCIERA  
AL 31 DE DICIEMBRE DE 2011**

	<u>NOTAS</u>		
<b>PASIVO Y PATRIMONIO</b>			
<b>PASIVO</b>			
<b>PASIVO CORRIENTE</b>			
Varios Acreedores	13	1.283.224.985,56	
Deducciones Retenidas por Pagar	14	3.401.036.397,09	
Gastos Acumulados	15	4.339.359.696,36	
Pasivos Diferidos	16	409.925,00	
<b>TOTAL PASIVO CORRIENTE</b>			9.024.031.004,01
<b>PASIVO NO CORRIENTE</b>			
Documento por pagar largo plazo	17		771.360.660,36
<b>TOTAL PASIVOS</b>			9.795.391.664,37
<b>ACTIVO/PATRIMONIO NETO</b>			
Superávit del Periodo	Pág. 12	928.978.207,68	
Superávit Fondo de Préstamo	Pág. 14	79.101.535,58	
Superávit Comprometido	Pág. 13	37.716.276.058,61	
<b>Total Superávit Acumulado</b>			38.724.355.801,87
<b>Otras Cuentas de Patrimonio</b>			
Fondo de Préstamo		507.510.234,81	
Valuación Estim. Incobrables Préstamos Profesore:	Anexo 4	-33.544.932,15	473.965.302,66
Valuación Estim. por Obsolescencia Bodegas	8		-23.400.000,00
Valuación Estim. Incobrables Cuentas por Cobrar	Anexo 4		-67.854.433,63
Ganancia o Pérdida no realizada Inver. Transitorias	Pág. 23		122.158.191,62
Capital Inmobiliizado	20		44.786.251.815,24
Capital Libros			409.784.413,15
Aportes de Capital			77.674.540,00
Superávit por Revaluación	Pág. 21		60.035.586.272,25
<b>TOTAL ACTIVO/PATRIMONIO NETO</b>			144.538.521.903,16
<b>TOTAL PASIVO Y ACTIVO/PATRIMONIO NETO</b>			¢ 154.333.913.567,53
<b>CUENTAS DE ORDEN ACREEDORAS</b>	12		¢ 3.714.414.068,22

**Lic. José Luis Tijerino Sancho, MAE**  
Jefe Sección de Contabilidad  
Contador Privado No.30268

**Timbre de ley No.6614**

**UNIVERSIDAD DE COSTA RICA  
VICERRECTORÍA DE ADMINISTRACIÓN  
OFICINA DE ADMINISTRACIÓN FINANCIERA**

**ESTADO DE INGRESOS Y EGRESOS POR SECCIÓN  
AL 31 DE DICIEMBRE DE 2011**

**INGRESOS**

**FONDOS CORRIENTES PARA OPERACIONES**

Otros Ingresos Tributarios		¢	139.693.787,60	
Venta de Bienes y Servicios:				
Venta de Bienes	108.426.992,47			
Venta de Servicios	958.224.327,99			
Derechos Administrativos	<u>3.602.846.174,39</u>		4.669.497.494,85	
Ingresos de la Propiedad			2.901.400.785,63	
Multas, Sanciones, Remates y Confiscaciones			374.117.619,18	
Otros Ingresos no Tributarios			194.598.137,59	
Transferencias Ctes del Sector Público:				
Transferencias Ctes del Gobierno Central	136.464.114.235,93			
Transferencias Ctes de Instituciones Descentralizadas	72.895.252,55			
Transferencias Ctes de Emp. Públicas no Financ.	<u>0,00</u>		136.537.009.488,48	
Ingresos de Financiamiento			<u>17.073.037.114,14</u>	
<b>TOTAL INGRESOS FONDOS CORRIENTES PARA OPERACIONES</b>				¢ <u>161.889.354.427,47</u>

**EMPRESAS AUXILIARES**

Venta de Bienes y Servicios:				
Venta de Bienes	574.237.078,23			
Venta de Servicios	<u>3.559.606.112,71</u>		4.133.843.190,94	
Ingresos de Financiamiento			<u>1.638.544.313,01</u>	
<b>TOTAL INGRESOS EMPRESAS AUXILIARES</b>				<u>5.772.387.503,95</u>

**FONDO DE PRESTAMO**

Ingresos de la Propiedad			12.602.592,33	
Ingresos de Capital			<u>77.857.043,45</u>	
<b>TOTAL INGRESOS FONDO DE PRESTAMO</b>				<u>90.459.635,78</u>

**FONDOS RESTRINGIDOS**

Impuestos sobre Bienes y Servicios			419.554.967,63	
Venta de Bienes y Servicios:				
Venta de Servicios	5.772.413.079,45			
Derechos Administrativos	<u>36.229.020,00</u>		5.808.642.099,45	
Ingresos de la Propiedad			13.259.340,73	
Otros Ingresos no Tributarios			3.923.863,75	
Transferencias Ctes del Sector Público:				
Transferencias Ctes del Gobierno Central	3.429.544.780,41			
Transferencias Ctes de Órganos Desconcentrados	<u>526.448.035,20</u>		3.955.992.815,61	
Transferencias Corrientes del Sector Privado			309.273.452,66	
Transferencias Corrientes del Sector Externo			33.450.243,61	
Ingresos de Financiamiento			<u>7.772.602.364,34</u>	
<b>TOTAL INGRESOS FONDOS RESTRINGIDOS</b>				<u>18.316.699.147,78</u>

**CURSOS ESPECIALES**

Venta de Bienes y Servicios:				
Derechos Administrativos	<u>351.091.857,09</u>		351.091.857,09	
Ingresos de Financiamiento			<u>420.319.501,81</u>	
<b>TOTAL INGRESOS CURSOS ESPECIALES</b>				<u>771.411.358,90</u>

**PROG. POSG. FINANC. COMPLEMENTARIO**

Venta de Bienes y Servicios:				
Derechos Administrativos	<u>1.965.252.453,71</u>		1.965.252.453,71	
Ingresos de la Propiedad			1.522.099,98	
Ingresos de Financiamiento			<u>218.085.171,00</u>	
<b>TOTAL INGRESOS PROG. POSG. FINANC. COMPL.</b>				<u>2.184.859.724,69</u>

**FONDOS INTRAPROYECTOS**

Venta de Bienes y Servicios:				
Venta de Servicios	<u>806.745.431,39</u>		806.745.431,39	
Ingresos de la Propiedad			59.862.324,90	
Transferencias Corrientes del Sector Privado			468.952.867,12	
Ingresos de Financiamiento			<u>3.838.483.639,05</u>	
<b>TOTAL INGRESOS FONDOS INTRAPROYECTOS</b>				<u>5.174.044.262,46</u>

**FONDOS DEL SISTEMA (CONARE)**

Transferencias Ctes del Sector Público:				
Transferencias Ctes del Gobierno Central	3.905.454.668,00			
Transferencias Ctes de Instituciones Descentralizadas	<u>373.643.887,87</u>		4.279.098.555,87	
Ingresos de Financiamiento			<u>4.119.456.021,38</u>	
<b>TOTAL INGRESOS FONDOS INTRAPROYECTOS</b>				<u>8.398.554.577,25</u>

**TOTAL INGRESOS**

¢ 202.597.770.638,28

**UNIVERSIDAD DE COSTA RICA  
VICERRECTORÍA DE ADMINISTRACIÓN  
OFICINA DE ADMINISTRACIÓN FINANCIERA**

**ESTADO DE INGRESOS Y EGRESOS POR SECCIÓN  
AL 31 DE DICIEMBRE DE 2011**

**EGRESOS**

**FONDOS CORRIENTES PARA OPERACIONES POR PROGRAMA**

Docencia	¢ 53.463.320.013,84	
Investigación	18.471.095.576,17	
Acción Social	4.070.160.472,78	
	11.943.749.855,92	
Administración	15.658.100.722,18	
Dirección Superior	21.414.957.042,51	
Desarrollo Regional	15.060.386.495,89	
<b>TOTAL EGRESOS FONDOS CORRIENTES PARA OPERACIONES</b>	<b>140.081.770.179,29</b>	¢

**EMPRESAS AUXILIARES POR PROGRAMA**

Docencia	153.169.810,47	
Investigación	870.619.962,60	
Acción Social	2.037.040.487,72	
Vida Estudiantil	54.041.454,29	
Desarrollo Regional	199.642.148,53	
<b>TOTAL EGRESOS EMPRESAS AUXILIARES</b>	<b>3.314.513.863,61</b>	

**PLANTA FÍSICA**

Inversiones en Infraestructura	2.239.359.797,80	
<b>TOTAL EGRESOS PLANTA FÍSICA</b>	<b>2.239.359.797,80</b>	2.239.359.797,80

**FONDO DE PRESTAMO**

Vida Estudiantil	2.155.000,00	
Dirección Superior	9.203.100,20	
<b>TOTAL EGRESOS FONDO DE PRESTAMO</b>	<b>11.358.100,20</b>	

**FONDOS RESTRINGIDOS POR PROGRAMA**

Docencia	267.020.906,76	
Investigación	4.204.326.257,85	
Acción Social	5.852.484.193,39	
Vida Estudiantil	6.034.264,32	
Administración	713.071,00	
Dirección Superior	27.102.133,38	
Desarrollo Regional	406.024.501,48	
<b>TOTAL EGRESOS FONDOS RESTRINGIDOS</b>	<b>10.763.705.328,18</b>	

**CURSOS ESPECIALES POR PROGRAMA**

Docencia	78.735.500,12	
Acción Social	291.668.113,01	
<b>TOTAL EGRESOS CURSOS ESPECIALES</b>	<b>370.403.613,13</b>	

**PROG. POSG. FINANC. COMPL. POR PROGRAMA**

Docencia	1.894.462.754,97	
<b>TOTAL EGRESOS PROG. POSG. FINANC. COMPL.</b>	<b>1.894.462.754,97</b>	1.894.462.754,97

**FONDOS INTRAPROYECTOS**

Docencia	45.952.123,92	
Investigación	629.739.640,33	
Acción Social	38.182.819,35	
Vida Estudiantil	228.000,00	
Dirección Superior	116.373.222,23	
Desarrollo Regional	9.761.013,65	
<b>TOTAL EGRESOS FONDOS INTRAPROYECTOS</b>	<b>840.236.819,48</b>	

**FONDOS DEL SISTEMA (CONARE)**

Docencia	1.561.371.652,40	
Investigación	927.214.587,05	
Acción Social	401.682.714,25	
Vida Estudiantil	113.845.146,59	
Administración	79.019.443,21	
Dirección Superior	833.378.287,04	
Desarrollo Regional	441.092.549,21	
Inversiones en Infraestructura	0,00	
<b>TOTAL EGRESOS FONDOS DEL SISTEMA (CONARE)</b>	<b>4.357.604.379,75</b>	

**TOTAL EGRESOS**

¢ 163.873.414.836,41

**TOTAL DIFERENCIA INGRESOS SOBRE EGRESOS AL 31 DE DICIEMBRE DE 2011**

38.724.355.801,87

Nota: 1- No se incluyen los compromisos de presupuesto debido a que su efecto es presupuestario y no financiero, por tanto no constituyen un gasto real al 31 de diciembre de 2011. Ver nota No.18

2- Los egresos capitalizables se integran a los respectivos programas. En los anexos No.2 y 3 se muestran los egresos capitalizables.



**UNIVERSIDAD DE COSTA RICA  
VICERRECTORÍA DE ADMINISTRACIÓN  
OFICINA DE ADMINISTRACIÓN FINANCIERA**

**ESTADO DE INGRESOS Y EGRESOS POR CLASE BÁSICA Y OBJETO DEL GASTO  
AL 31 DE DICIEMBRE DE 2011**

**INGRESOS POR CLASE BASICA**

Impuestos sobre Bienes y Servicios		¢ 419.554.967,63
Otros Ingresos Tributarios		139.693.787,60
Venta de Bienes y Servicios:		
Venta de Bienes	682.664.070,70	
Venta de Servicios	11.096.988.951,54	
Derechos Administrativos	<u>5.955.419.505,19</u>	17.735.072.527,43
Ingresos de la Propiedad		2.988.647.143,57
Multas, Sanciones, Remates y Confiscaciones		374.117.619,18
Otros Ingresos No Tributarios		198.522.001,34
Transferencias Ctes del Sector Público:		
Transferencias Ctes del Gobierno Central	143.799.113.684,34	
Transferencias Ctes de Órganos Desconc.	526.448.035,20	
Transferencias Ctes de Ins. Descentralizadas	446.539.140,42	
Transferencias Ctes de Emp. Púb. no Financ.	<u>0,00</u>	144.772.100.859,96
Transferencias Ctes. Sector Privado		778.226.319,78
Transferencias Ctes. Sector Externo		33.450.243,61
Ingresos de Capital		77.857.043,45
Ingresos de Financiamiento		<u>35.080.528.124,73</u>

**TOTAL INGRESOS** ¢ 202.597.770.638,28

**EGRESOS POR OBJETO DEL GASTO**

Remuneraciones	¢ 118.625.520.321,39
Servicios	12.401.666.467,06
Materiales y Suministros	5.296.548.798,22
Intereses y Comisiones	129.708.679,57
Activos Financieros	11.358.100,20
Bienes Duraderos <sup>(1)</sup>	11.937.072.208,21
Transferencias Corrientes	15.393.655.448,27
Amortización	<u>77.884.813,49</u>

**TOTAL EGRESOS** ¢ 163.873.414.836,41

**DIFERENCIA INGRESOS SOBRE EGRESOS AL 31 DE DICIEMBRE DE 2011** ¢ 38.724.355.801,87

(1) Esta suma corresponde a los egresos capitalizables.

Nota: No se incluyen los compromisos de presupuesto debido a que su efecto es presupuestario y no financiero, por tanto no constituyen un gasto real al 31 de diciembre de 2011. Ver nota No.18

**UNIVERSIDAD DE COSTA RICA  
VICERRECTORÍA DE ADMINISTRACIÓN  
OFICINA DE ADMINISTRACIÓN FINANCIERA**

**ESTADO DE FLUJO DE EFECTIVO  
AL 31 DE DICIEMBRE DE 2011**

**ACTIVIDADES DE OPERACIÓN**

Superávit (déficit) del período ¢ 928.978.207,68

**Ajustes por:**

**Efectivo provisto por las operaciones:**

Depreciación	¢	4.336.882.253,92
Estimación para incobrables		25.231.326,68
Estimación para pérdida en inventarios		99.922,75
Superávit comprometido		3.545.646.133,01
Superávit acumulado de períodos anteriores		-905.729.985,17
Otras operaciones registradas como egreso capitalizable		-45.768.036,46
Capital inmovilizado		5.471.597.571,35
<b>Subtotales</b>	<b>¢</b>	<b><u>13.356.937.393,76</u></b>

**Cambios en activos y pasivos que proveen (usan) efectivo:**

Cuentas por cobrar y otros deudores		1.183.734.002,43
Producto acumulado		-142.400.171,04
Varios Acreedores		-332.999.087,09
Deudas por pagar a largo plazo		-77.884.813,49
Gastos acumulados por pagar		1.196.712.965,22
Pasivos diferidos		-1.476.660,00
Gastos prepagados		12.413.584,95
Préstamos a cobrar a profesores y estudiantes		57.092.077,38
Inventarios		-1.464.165.404,59
Deducciones y retenciones por pagar		510.004.802,09

**Efectivo neto provisto por actividades de operación ¢ 14.297.968.689,62**

**ACTIVIDADES DE INVERSIÓN**

Adiciones a inmuebles, mobiliario y equipo	¢	-9.793.050.711,09
Inversiones permanentes		-3.546.654,00
Otros activos		<u>52.405.574,51</u>

**Efectivo neto utilizado en actividades de inversión ¢ -9.744.191.790,58**

**Aumento (disminución) en efectivo e inversiones transitorias ¢ 4.553.776.899,04**

**Más: Efectivo e inversiones transitorias al inicio del año ¢ 36.277.142.658,63**

**Efectivo e inversiones transitorias al final del año ¢ 40.830.919.557,67**

UNIVERSIDAD DE COSTA RICA  
VICERRECTORÍA DE ADMINISTRACIÓN  
OFICINA DE ADMINISTRACIÓN FINANCIERA

ESTADO DE CAMBIOS EN EL PATRIMONIO  
POR LOS PERÍODOS ANUALES QUE TERMINARON EL 31 DE DICIEMBRE DE 2010 Y 2011  
(cifras en miles de colones)

	SUPERÁVIT ACUMULADO	ESTIMACION CUENTAS INCOBRABLES E INVENTARIOS	FONDO DE PRESTAMOS	SUPERÁVIT COMPROMETIDO	CAPITAL INMOVILIZADO	CAPITAL LIBROS BODEGAS	CAPITAL COOPERATIVA PRODUCTORES DE LECHE	GANANCIA NO REALIZADA INV.TRANS.	SUPERÁVIT POR REVALUACIÓN	TOTAL
<b>SALDOS AL 31 DE DICIEMBRE DE 2009</b>	<b>845.396,66</b>	<b>-56.508,54</b>	<b>497.960,18</b>	<b>28.109.406,50</b>	<b>34.165.002,86</b>	<b>412.004,67</b>	<b>69.949,54</b>	<b>187.842,87</b>	<b>60.035.586,27</b>	<b>124.266.641,03</b>
Superávit del período	905.729,99									905.729,99
Transferencia a resultados	-845.396,66									-845.396,66
Transferencia de superávit comprometido				-28.109.406,50						-28.109.406,50
Registro del nuevo superávit comprometido				34.170.629,93						34.170.629,93
Otros movimientos del período			102.077,52			-30.930,20	4.178,34	-60.716,39		14.609,26
Provisión por obsolescencia de inventarios										0,00
Aumento en inmuebles, mobiliario y equipo					5.149.651,38					5.149.651,38
Estimación para incobrables		-8.660,41								-8.660,41
Ajustes										
<b>SALDOS AL 31 DE DICIEMBRE DE 2010</b>	<b>905.729,99</b>	<b>-65.168,95</b>	<b>600.037,70</b>	<b>34.170.629,93</b>	<b>39.314.654,24</b>	<b>381.074,47</b>	<b>74.127,89</b>	<b>127.126,48</b>	<b>60.035.586,27</b>	<b>135.543.798,01</b>
Superávit del período	928.978,21									928.978,21
Transferencia a resultados	-905.729,99									-905.729,99
Transferencia de superávit comprometido				-34.170.629,93						-34.170.629,93
Registro del nuevo superávit comprometido				37.716.276,06						37.716.276,06
Otros movimientos del período			-46.970,86			28.709,95	3.546,65	-4.968,29		-19.682,55
Provisión por obsolescencia de inventarios										0,00
Aumento en inmuebles, mobiliario y equipo					5.471.597,57					5.471.597,57
Estimación para incobrables		-26.085,49								-26.085,49
<b>SALDOS AL 31 DE DICIEMBRE DE 2011</b>	<b>928.978,21</b>	<b>-91.254,43</b>	<b>553.066,84</b>	<b>37.716.276,06</b>	<b>44.786.251,82</b>	<b>409.784,41</b>	<b>77.674,54</b>	<b>122.158,19</b>	<b>60.035.586,27</b>	<b>144.538.521,90</b>

**UNIVERSIDAD DE COSTA RICA  
VICERRECTORÍA DE ADMINISTRACIÓN  
OFICINA DE ADMINISTRACIÓN FINANCIERA**

**LIQUIDACIÓN PRESUPUESTARIA  
AL 31 DE DICIEMBRE DE 2011**

Situación Presupuestaria

Ingresos del Período

Presupuestados	¢	201.553.315.928,34	
Ingresos Reales		<u>202.597.770.638,28</u>	
Ingresos percibidos en exceso	¢		1.044.454.709,94

Egresos del Período

Presupuestados		201.553.315.928,34	
Egresos Reales		163.873.414.836,41	
Egresos por Ejecutar			<u>37.679.901.091,93</u>
Suman			38.724.355.801,87
Superávit Comprometido		37.716.276.058,61	
Superávit Fondo de Préstamo		<u>79.101.535,58</u>	<u>-37.795.377.594,19</u>
Superávit Neto del Período 2010	¢		<u><u>928.978.207,68</u></u>

Nota: De conformidad con lo indicado por la Contraloría General de la República en oficio DI-AA-246 (00975), los egresos al 31 de diciembre de 2011 no incluyen los compromisos de presupuesto, los cuales ascendieron a ¢22.446,4 millones y se presentan dentro del "Superávit Comprometido". Ver Nota No. 18.

**UNIVERSIDAD DE COSTA RICA  
VICERRECTORÍA DE ADMINISTRACIÓN  
OFICINA DE ADMINISTRACIÓN FINANCIERA**

**DISTRIBUCIÓN DEL SUPERAVIT COMPROMETIDO  
AL 31 DE DICIEMBRE DE 2011**

**SUPERAVIT COMPROMETIDO**

Empresas Auxiliares:			
Compromisos	1.956.559.748,71		
Disponible de caja	<u>501.313.891,63</u>	¢	2.457.873.640,34
Fondos Restringidos:			
Compromisos	3.618.238.182,99		
Disponible de caja	<u>3.934.755.636,61</u>		7.552.993.819,60
Cursos Especiales:			
Compromisos	21.833.183,09		
Disponible de caja	<u>379.174.562,68</u>		401.007.745,77
Programas Posgrado con Financiamiento Complementario:			
Compromisos	69.887.791,95		
Disponible de caja	<u>220.509.177,77</u>		290.396.969,72
Fondos Intraproyectos:			
Compromisos	242.014.777,24		
Disponible de caja	<u>4.091.792.665,74</u>		4.333.807.442,98
Fondos del Sistema:			
Compromisos	3.319.168.536,83		
Disponible de caja	<u>721.781.660,67</u>		4.040.950.197,50
Grupos Cult. Cuota Bienestar Estudiantil, Sodas y Fot.			245.933.992,04
Renovación Equipo Científico Tecnológico <sup>(1)</sup>			233.020.183,14
Proyectos de Inversión <sup>(1)</sup>			3.479.564.420,85
Ley 7386 "Recinto de Paraíso de Cartago"			6.798.805,96
Compromisos de Presupuesto Fondos Corrientes			<u>14.673.928.840,71</u>
<b>TOTAL</b>		¢	<u><u>37.716.276.058,61</u></u>

Nota (1): Muestran el disponible presupuestario de las partidas que los integran.

**UNIVERSIDAD DE COSTA RICA  
VICERRECTORÍA DE ADMINISTRACIÓN  
OFICINA DE ADMINISTRACIÓN FINANCIERA**

**DISTRIBUCIÓN FONDO DE PRESTAMOS  
AL 31 DE DICIEMBRE DE 2011**

**INGRESOS**

Intereses sobre Préstamos	¢	12.602.592,33	
Préstamos Corto Plazo a Estudiantes		38.888,95	
Préstamos Largo Plazo a Estudiantes		3.921.249,46	
Reintegro 20% Becas a Profesores		24.284.253,57	
Préstamos a Profesores		8.061.882,95	
Incumplimiento Contrato de Beca		<u>41.550.768,52</u>	
<b>TOTAL INGRESOS</b>	¢		<b>90.459.635,78</b>

**EGRESOS**

Préstamo a Estudiantes Largo Plazo	¢	2.155.000,00	
Préstamo a Profesores		<u>9.203.100,20</u>	
<b>TOTAL EGRESOS</b>			<b><u>11.358.100,20</u></b>
<b>EXCESO DE INGRESOS SOBRE EGRESOS</b>	¢		<b><u><u>79.101.535,58</u></u></b>

**UNIVERSIDAD DE COSTA RICA  
VICERRECTORÍA DE ADMINISTRACIÓN  
OFICINA DE ADMINISTRACIÓN FINANCIERA**

**SITUACIÓN PRESUPUESTARIA DE INGRESOS POR SECCIÓN  
AL 31 DE DICIEMBRE DE 2011**

**INGRESOS**

SECCION	DESCRIPCION	PRESUPUESTO	REAL	DIFERENCIA
<b>1</b>	<b>FDOS. CTES. PARA OPERACIONES</b>	<b>162.478.578.590,33</b>	<b>161.889.354.427,47</b>	<b>589.224.162,86</b>
	Otros Ingresos Tributarios	200.000.000,00	139.693.787,60	60.306.212,40
	Venta de Bienes y Servicios:			
	Venta de Bienes	131.000.000,00	108.426.992,47	22.573.007,53
	Venta de Servicios	1.093.310.430,00	958.224.327,99	135.086.102,01
	Derechos Administrativos	3.993.862.656,25	3.602.846.174,39	391.016.481,86
	Ingresos de la Propiedad	2.940.000.000,00	2.901.400.785,63	38.599.214,37
	Multas, Sanciones, Remates y Confiscaciones	335.000.000,00	374.117.619,18	-39.117.619,18
	Otros Ingresos No Tributarios	190.000.000,00	194.598.137,59	-4.598.137,59
	Transf. Ctes del Sector Público:			
	Transf. Ctes del Gobierno Central	136.464.114.236,04	136.464.114.235,93	0,11
	Transf. Ctes de Instituciones Descentral.	73.017.077,55	72.895.252,55	121.825,00
	Ingresos de Financiamiento	17.058.274.190,49	17.073.037.114,14	-14.762.923,65
<b>2</b>	<b>EMPRESAS AUXILIARES</b>	<b>4.673.028.798,70</b>	<b>5.772.387.503,95</b>	<b>-1.099.358.705,25</b>
	Venta de Bienes y Servicios:			
	Venta de Bienes	550.000.000,00	574.237.078,23	-24.237.078,23
	Venta de Servicios	2.500.000.000,00	3.559.606.112,71	-1.059.606.112,71
	Ingresos de Financiamiento	1.623.028.798,70	1.638.544.313,01	-15.515.514,31
<b>4</b>	<b>FONDOS DE PRESTAMOS</b>	<b>61.145.000,00</b>	<b>90.459.635,78</b>	<b>-29.314.635,78</b>
	Ingresos de la Propiedad (Inter. sobre Préstamos)	0,00	12.602.592,33	-12.602.592,33
	Ingresos de Capital:			
	Préstamos Corto Plazo a Estudiantes	145.000,00	38.888,95	106.111,05
	Préstamos Largo Plazo a Estudiantes	3.000.000,00	3.921.249,46	-921.249,46
	Reintegro 20% Becas a Profesores	22.000.000,00	24.284.253,57	-2.284.253,57
	Préstamos a Profesores	8.000.000,00	8.061.882,95	-61.882,95
	Incumplimiento Contrato de Beca	28.000.000,00	41.550.768,52	-13.550.768,52
<b>5</b>	<b>FONDOS RESTRINGIDOS</b>	<b>18.850.541.823,82</b>	<b>18.316.699.147,78</b>	<b>533.842.676,04</b>
	Impuestos sobre Bienes y Servicios	427.800.000,00	419.554.967,63	8.245.032,37
	Venta de Bienes y Servicios:			
	Venta de Servicios	5.681.127.600,00	5.772.413.079,45	-91.285.479,45
	Derechos Administrativos	25.000.000,00	36.229.020,00	-11.229.020,00
	Ingresos de la Propiedad	10.000.000,00	13.259.340,73	-3.259.340,73
	Otros Ingresos no Tributarios	3.000.000,00	3.923.863,75	-923.863,75
	Transf. Ctes del Sector Público:			
	Transf. Ctes del Gobierno Central	3.954.032.500,00	3.429.544.780,41	524.487.719,59
	Transf. Ctes de Órganos Desconc.	643.000.000,00	526.448.035,20	116.551.964,80
	Transf. Ctes de Emp. Públicas no Financ.	0,00	0,00	0,00
	Transferencias Corrientes Sector Privado	200.000.000,00	309.273.452,66	-109.273.452,66
	Transferencias Corrientes Sector Externo	85.000.000,00	33.450.243,61	51.549.756,39
	Ingresos de Financiamiento	7.821.581.723,82	7.772.602.364,34	48.979.359,48
<b>6</b>	<b>CURSOS ESPECIALES</b>	<b>754.441.305,52</b>	<b>771.411.358,90</b>	<b>-16.970.053,38</b>
	Venta de Bienes y Servicios:			
	Derechos Administrativos	327.000.000,00	351.091.857,09	-24.091.857,09
	Ingresos de Financiamiento	427.441.305,52	420.319.501,81	7.121.803,71
<b>7</b>	<b>PROG. POSGRADO FINANC. COMPL.</b>	<b>2.484.291.796,09</b>	<b>2.184.859.724,69</b>	<b>299.432.071,40</b>
	Venta de Bienes y Servicios:			
	Derechos Administrativos	2.270.000.000,00	1.965.252.453,71	304.747.546,29
	Ingresos de la Propiedad	0,00	1.522.099,98	-1.522.099,98
	Ingresos de Financiamiento	214.291.796,09	218.085.171,00	-3.793.374,91
<b>8</b>	<b>FONDOS INTRAPROYECTOS</b>	<b>3.884.947.534,05</b>	<b>5.174.044.262,46</b>	<b>-1.289.096.728,41</b>
	Venta de Bienes y Servicios:			
	Venta de Servicios	0,00	806.745.431,39	-806.745.431,39
	Ingresos de la Propiedad	0,00	59.862.324,90	-59.862.324,90
	Transferencias Ctes. Del Sector Privado	0,00	468.952.867,12	-468.952.867,12
	Ingresos de Financiamiento	3.884.947.534,05	3.838.483.639,05	46.463.895,00
<b>9</b>	<b>FONDOS DEL SISTEMA (CONARE)</b>	<b>8.366.341.079,83</b>	<b>8.398.554.577,25</b>	<b>-32.213.497,42</b>
	Transf. Ctes del Sector Público:			
	Transf. Ctes del Gobierno Central	3.905.454.668,00	3.905.454.668,00	0,00
	Transf. Ctes de Instituciones Descentral.	341.357.290,00	373.643.887,87	-32.286.597,87
	Ingresos de Financiamiento	4.119.529.121,83	4.119.456.021,38	73.100,45
	<b>TOTAL GENERAL DE INGRESOS</b>	<b>201.553.315.928,34</b>	<b>202.597.770.638,28</b>	<b>-1.044.454.709,94</b>

**UNIVERSIDAD DE COSTA RICA  
VICERRECTORÍA DE ADMINISTRACIÓN  
OFICINA DE ADMINISTRACIÓN FINANCIERA**

**SITUACIÓN PRESUPUESTARIA DE EGRESOS POR SECCIÓN  
AL 31 DE DICIEMBRE DE 2011**

SECCION	DESCRIPCION	PRESUPUESTO	REAL	COMPROMISOS	DISPONIBLE	REAL + COMPR.
<b>1</b>	<b>FDOS. CTES. PARA OPERACIONES</b>	<b>₡ 151.274.388.015,19</b>	<b>₡ 140.081.770.179,29</b>	<b>₡ 9.035.008.285,22</b>	<b>₡ 2.157.609.550,68</b>	<b>98,57%</b>
	Docencia	54.449.414.558,60	53.463.320.013,84	607.584.761,66	378.509.783,10	99,30%
	Investigación	21.391.817.864,18	18.471.095.576,17	2.758.652.004,16	162.070.283,85	99,24%
	Acción Social	4.534.868.062,58	4.070.160.472,78	418.904.329,30	45.803.260,50	98,99%
	Vida Estudiantil	12.869.656.147,47	11.943.749.855,92	545.549.555,75	380.356.735,80	97,04%
	Administración	18.079.444.270,88	15.658.100.722,18	2.040.680.959,44	380.662.589,26	97,89%
	Dirección Superior	24.190.369.986,71	21.414.957.042,51	2.152.602.012,33	622.810.931,87	97,43%
	Desarrollo Regional	15.758.817.124,77	15.060.386.495,89	511.034.662,58	187.395.966,30	98,81%
<b>2</b>	<b>EMPRESAS AUXILIARES</b>	<b>4.673.028.798,70</b>	<b>3.314.513.863,61</b>	<b>501.313.891,63</b>	<b>857.201.043,46</b>	<b>81,66%</b>
	Docencia	229.976.710,27	153.169.810,47	46.306.585,93	30.500.313,87	86,74%
	Investigación	1.656.766.051,26	870.619.962,60	204.411.005,82	581.735.082,84	64,89%
	Acción Social	2.316.510.875,32	2.037.040.487,72	227.624.909,90	51.845.477,70	97,76%
	Vida Estudiantil	141.251.204,26	54.041.454,29	14.402.625,81	72.807.124,16	48,46%
	Administración	230.118,57	0,00	0,00	230.118,57	0,00%
	Desarrollo Regional	328.293.839,02	199.642.148,53	8.568.764,17	120.082.926,32	63,42%
<b>3</b>	<b>PLANTA FISICA</b>	<b>11.249.035.575,14</b>	<b>2.239.359.797,80</b>	<b>5.638.920.555,49</b>	<b>3.370.755.221,85</b>	<b>70,04%</b>
	Ejecución Técnica de Proyectos	250.815.173,60	9.190.716,05	82.300.850,00	159.323.607,55	36,48%
	Instituto de Investigaciones Sociales - Edificio	300.000.000,00	0,00	0,00	300.000.000,00	0,00%
	Edificio para el INIE	119.356.500,00	58.000.000,00	0,00	61.356.500,00	48,59%
	Constr. Aulas Esc. Educ. Física	89.000.000,00	16.501.607,60	72.498.392,40	0,00	100,00%
	FEUCR - Readecuación de Instalaciones	23.000.000,00	0,00	21.000.000,00	2.000.000,00	91,30%
	Sede Reg. Pacífico - Techo cancha multiuso	105.000.000,00	0,00	0,00	105.000.000,00	0,00%
	Construcción de acceso Sede Reg. Limón	215.000.000,00	0,00	0,00	215.000.000,00	0,00%
	Remodelación Vida Estud. Sede Reg. Atlántico	6.000.000,00	4.191.739,60	1.808.260,40	0,00	100,00%
	Remod. Auditorio Fac. Agroalimentarias	11.736.263,54	0,00	11.736.263,54	0,00	100,00%
	Esc. Matemáticas - Construcción Edificio	620.000.000,00	0,00	620.000.000,00	0,00	100,00%
	Remod. Auditorio Recinto de Grecia	41.250.000,00	0,00	0,00	41.250.000,00	0,00%
	CASED- Agroalimentarias	2.053.313,05	2.053.313,05	0,00	0,00	100,00%
	Edificio Teatro de Bellas Artes	183.338.999,40	104.449.400,00	78.889.599,40	0,00	100,00%
	Remod. III Piso Fac. de Microbiología	14.927.963,69	12.500.000,00	2.427.963,69	0,00	100,00%
	Fac. Medicina - Construcción de Ascensor	27.341.640,00	0,00	0,00	27.341.640,00	0,00%
	Modernización Instal. Sede Reg. Occidente	592.602.145,00	0,00	350.000.000,00	242.602.145,00	59,06%
	Sede de Guanacaste - Const. Laguna Retención	12.000.000,00	0,00	0,00	12.000.000,00	0,00%
	Constr. Edificio Educación Continua	345.941.402,25	3.465.000,00	342.476.402,25	0,00	100,00%
	Inisa - Construcción de edificio	860.000.000,00	0,00	860.000.000,00	0,00	100,00%
	Aulas del Posgrado en Artes	15.000.000,00	0,00	0,00	15.000.000,00	0,00%
	Esc. Estudios Grales - Instalación de pararrayos	9.000.000,00	0,00	9.000.000,00	0,00	100,00%
	Remodelación Residencias Rodrigo Facio III etapa	368.052.827,76	5.152.827,75	362.900.000,00	0,01	100,00%
	Constr. Módulo Aulas Educ. Indígena	45.550.000,00	0,00	0,00	45.550.000,00	0,00%
	SopORTE mural - Decanato Fac. Cs Agroalimentarias	17.820.000,00	0,00	17.820.000,00	0,00	100,00%
	Esc. Estudios Generales - Construcción malla perimetral	9.100.000,00	0,00	9.100.000,00	0,00	100,00%
	Esc. Educación Física - Sala de uso múltiples	12.000.000,00	0,00	0,00	12.000.000,00	0,00%
	Fac. de Farmacia - Construc. Escalera de emergencia	103.000.000,00	0,00	0,00	103.000.000,00	0,00%
	Esc. Adm. de Negocios - Remodelación de Instalaciones	26.500.000,00	0,00	0,00	26.500.000,00	0,00%
	Sustitución cableado biblioteca II etapa	5.000.000,00	0,00	0,00	5.000.000,00	0,00%
	Facultad Cs Sociales - Edificio	15.117.960,00	1.375.000,00	13.742.960,00	0,00	100,00%
	Archivo intermedio - II Etapa	150.000.000,00	0,00	150.000.000,00	0,00	100,00%
	Remodelación Auditorio Fac. Microbiología	21.700.000,00	0,00	0,00	21.700.000,00	0,00%
	Ampliación y mejoras del CIGEFI	397.814,95	397.814,95	0,00	0,00	100,00%
	Estadio Ecológico - vestidores	240.000.000,00	0,00	240.000.000,00	0,00	100,00%
	Terrenos	534.000.000,00	0,00	0,00	534.000.000,00	0,00%
	Vic. Investigación - SEP - Edificio	2.120.538,35	0,00	0,00	2.120.538,35	0,00%
	Remodelación Esc. Estadística	1.545.133,47	1.545.131,50	0,00	1,97	100,00%



**UNIVERSIDAD DE COSTA RICA  
VICERRECTORÍA DE ADMINISTRACIÓN  
OFICINA DE ADMINISTRACIÓN FINANCIERA**

**SITUACIÓN PRESUPUESTARIA DE EGRESOS POR SECCIÓN  
AL 31 DE DICIEMBRE DE 2011**

SECCION	DESCRIPCION	PRESUPUESTO	REAL	COMPROMISOS	DISPONIBLE	REAL + COMPR.
	Remodelación Electromecánica de Química	360.000.000,00	0,00	0,00	360.000.000,00	0,00%
	Obras Emergentes Anuales	118.799.379,41	39.253.868,60	36.758.729,86	42.786.780,95	63,98%
	Recinto Tacares - Pabellón sala multiusos	200.000.000,00	0,00	200.000.000,00	0,00	100,00%
	Ctro. Infantil Laboratorio y Casa Infantil - Edificio	213.019.829,00	0,00	0,00	213.019.829,00	0,00%
	Estac. Exp. Fabio Baudrit - Caseta Vigilancia	26.200.000,00	0,00	0,00	26.200.000,00	0,00%
	Esc. Química - Remodelación Aula 113	117.000.000,00	0,00	0,00	117.000.000,00	0,00%
	Biblioteca Carlos Monge A. - Cambio de techo	130.000.000,00	0,00	0,00	130.000.000,00	0,00%
	SRO Edificio - comedor, cocina Residencias Estudiantiles	110.000.000,00	0,00	0,00	110.000.000,00	0,00%
	Esc. Química - Tend. Elect. Subterráneo	48.000.000,00	0,00	0,00	48.000.000,00	0,00%
	Fac. Farmacia - Remodelación soda	46.000.000,00	0,00	0,00	46.000.000,00	0,00%
	Fac. Odontología - Escaleras de Emergencia	32.000.000,00	0,00	0,00	32.000.000,00	0,00%
	Esc. Artes Musicales - Lab. de Investig. Electroacustica	90.000.000,00	0,00	0,00	90.000.000,00	0,00%
	Oficina de Bienestar y Salud - Edificio	225.000.000,00	0,00	0,00	225.000.000,00	0,00%
	Mega Proyectos	617.775.407,65	617.775.407,65	0,00	0,00	100,00%
	Atención Cuentas Pendientes Inversiones	3.519.973.284,02	1.363.507.971,05	2.156.461.133,95	4.179,02	100,00%
<b>4</b>	<b>FONDOS DE PRETAMOS</b>	<b>16.300.000,00</b>	<b>11.358.100,20</b>	<b>0,00</b>	<b>4.941.899,80</b>	<b>69,68%</b>
	Vida Estudiantil	5.300.000,00	2.155.000,00	0,00	3.145.000,00	40,66%
	Dirección Superior	11.000.000,00	9.203.100,20	0,00	1.796.899,80	83,66%
<b>5</b>	<b>FONDOS RESTRINGIDOS</b>	<b>18.850.541.823,82</b>	<b>10.763.705.328,18</b>	<b>3.618.238.182,99</b>	<b>4.468.598.312,65</b>	<b>76,29%</b>
	Docencia	1.673.276.338,49	267.020.906,76	57.338.635,63	1.348.916.796,10	19,38%
	Investigación	10.093.602.325,30	4.204.326.257,85	3.500.339.424,05	2.388.936.643,40	76,33%
	Acción Social	5.812.963.618,15	5.852.484.193,39	35.989.662,95	-75.510.238,19	101,30%
	Vida Estudiantil	238.670.987,02	6.034.264,32	0,00	232.636.722,70	2,53%
	Administración	1.796.522,68	713.071,00	0,00	1.083.451,68	0,00%
	Dirección Superior	248.946.433,58	27.102.133,38	1.776.990,00	220.067.310,20	11,60%
	Desarrollo Regional	781.285.598,60	406.024.501,48	22.793.470,36	352.467.626,76	54,89%
<b>6</b>	<b>CURSOS ESPECIALES</b>	<b>754.441.305,52</b>	<b>370.403.613,13</b>	<b>21.833.183,09</b>	<b>362.204.509,30</b>	<b>51,99%</b>
	Docencia	179.092.244,64	78.735.500,12	7.679.171,39	92.677.573,13	48,25%
	Acción Social	575.349.060,88	291.668.113,01	14.154.011,70	269.526.936,17	53,15%
<b>7</b>	<b>PROGRAMA POSGRADO FINANCIAMIENTO COMP.</b>	<b>2.484.291.796,09</b>	<b>1.894.462.754,97</b>	<b>69.887.791,95</b>	<b>519.941.249,17</b>	<b>79,07%</b>
	Docencia	2.484.291.796,09	1.894.462.754,97	69.887.791,95	519.941.249,17	79,07%
<b>8</b>	<b>FONDOS INTRAPROYECTOS</b>	<b>3.884.947.534,05</b>	<b>840.236.819,48</b>	<b>242.014.777,24</b>	<b>2.802.695.937,33</b>	<b>27,86%</b>
	Docencia	169.306.684,04	45.952.123,92	33.300.928,73	90.053.631,39	46,81%
	Investigación	1.474.063.668,08	629.739.640,33	117.086.520,95	727.237.506,80	50,66%
	Acción Social	840.267.662,86	38.182.819,35	5.347.173,75	796.737.669,76	5,18%
	Vida Estudiantil	61.709.138,14	228.000,00	1.090.745,28	60.390.392,86	2,14%
	Dirección Superior	1.309.961.971,01	116.373.222,23	74.661.363,06	1.118.927.385,72	14,58%
	Desarrollo Regional	29.638.409,92	9.761.013,65	10.528.045,47	9.349.350,80	68,46%
<b>9</b>	<b>FONDOS DEL SISTEMA (CONARE)</b>	<b>8.366.341.079,83</b>	<b>4.357.604.379,75</b>	<b>3.319.168.536,83</b>	<b>689.568.163,25</b>	<b>91,76%</b>
	Docencia	2.653.359.402,78	1.561.371.652,40	829.598.886,30	262.388.864,08	90,11%
	Investigación	1.069.170.183,28	927.214.587,05	323.080.606,56	-181.125.010,33	116,94%
	Acción Social	439.593.915,26	401.682.714,25	26.159.577,17	11.751.623,84	97,33%
	Vida Estudiantil	178.237.139,85	113.845.146,59	53.954.043,20	10.437.950,06	94,14%
	Administración	156.137.798,63	79.019.443,21	56.136.740,94	20.981.614,48	86,56%
	Dirección Superior	1.840.244.497,58	833.378.287,04	467.039.439,35	539.826.771,19	70,67%
	Desarrollo Regional	518.556.250,55	441.092.549,21	52.157.351,41	25.306.349,93	95,12%
	Inversiones	1.511.041.891,90	0,00	1.511.041.891,90	0,00	100,00%
	<b>TOTAL GENERAL DE EGRESOS</b>	<b>201.553.315.928,34</b>	<b>163.873.414.836,41</b>	<b>22.446.385.204,44</b>	<b>15.233.515.887,49</b>	<b>92,44%</b>

## II. RESUMEN DE LAS PRINCIPALES POLITICAS CONTABLES Y PRESUPUESTARIAS

## II. RESUMEN DE LAS PRINCIPALES POLÍTICAS CONTABLES Y PRESUPUESTARIAS AL 31 DE DICIEMBRE DE 2011

### GENERALIDADES

La Universidad de Costa Rica es una Institución autónoma de enseñanza superior sin fines de lucro creada por Ley de la República No.362 el 26 de agosto de 1940, como una Institución estatal autónoma de educación superior con plena independencia en el desempeño de sus funciones y capacidad jurídica otorgada por la Constitución Política de la República de Costa Rica.

Su principal fuente de ingresos la constituyen los fondos corrientes del Estado por medio del Fondo Especial para el Financiamiento de la Educación Superior "Ley No.5909" y otras subvenciones que se incluyen anualmente en el presupuesto nacional y que gira el gobierno en doceavos. De manera complementaria percibe otros ingresos producto del giro normal de operaciones que provienen de derechos que se cobran a los estudiantes, de la venta de bienes y servicios, donaciones e intereses sobre inversiones transitorias.

Finalmente, se indica que la Institución está regida, entre otras, por la Ley de Administración Financiera de la República y Presupuestos Públicos, No. 8131 publicada en La Gaceta el 16 de octubre del 2001, y derivado de lo establecido en el párrafo penúltimo del artículo 1 de esta Ley, la Ley de Contratación Administrativa y un conjunto de normas de presupuesto y auditoría cuya fiscalización está a cargo de la Contraloría General de la República y la Oficina de Contraloría Universitaria.

Por otro lado el marco normativo contable, en lo pertinente, también se encuentra acorde con las Normas Internacionales de Información Financiera (NIIF), las Normas Internacionales de Contabilidad (NIC) y con los Principios de Contabilidad Generalmente Aceptados (PCGA).

### ESTADOS FINANCIEROS Y LIQUIDACIÓN PRESUPUESTARIA

La contabilidad financiera y presupuestaria de la Institución están integradas para producir sistemática y estructuradamente, información cuantitativa expresada en unidades monetarias de todas las operaciones cuantificables en dinero que realiza la Universidad de Costa Rica y de ciertos eventos económicos identificables y cuantificables que la afectan, con el objetivo de facilitar a los diversos interesados la toma de decisiones y sirvan de insumo para la preparación del Informe Gerencial y análisis de otros informes de interés institucional.

Las características fundamentales que debe tener la información contable y presupuestaria son utilidad, confiabilidad y exactitud; de ahí que, los Estados Financieros representan un resumen general de la Situación Financiera y de la Ejecución y Liquidación Presupuestaria a una fecha dada, diseñados para ayudar a los usuarios a identificar relaciones y tendencias para evaluar el quehacer Institucional.

### SISTEMA CONTABLE – PRESUPUESTARIO

El sistema contable es de carácter Patrimonial – Presupuestario, por tanto su estructura combina bases de registro tanto de acumulativa como de efectivo y el resultado de sus operaciones se reflejan en los informes financieros y presupuestarios en un momento determinado.

Como resultado de lo anterior, las diversas transacciones se registran sobre la base de un sistema de contabilidad acumulativa o devengo.

Los ingresos por cuotas de matrícula, así como los rendimientos obtenidos sobre las inversiones hechas en los Puestos de Bolsa y Fondos de Inversión con bancos estatales cuyos resultados se revelan en los Informes Financieros y Presupuestarios y sus anexos, se reconocen en el momento que se recibe el pago de parte del estudiante o los rendimientos de la entidad financiera, según corresponda, dado que es lo que se tiene total certeza de recibir por tales conceptos.

En cuanto a la clase de fondos se clasifican en dos tipos: los provenientes del Vínculo Externo y Fondos Corrientes. El resultado final de las operaciones del primero, se contabiliza dentro del Superávit Comprometido para dar continuidad al desarrollo de los distintos proyectos en el periodo siguiente y hasta su finalización. En cuanto a los Fondos Corrientes, el resultado de sus operaciones se liquida año con año y se refleja dentro del superávit libre o déficit del periodo respectivo y posteriormente, el año siguiente se represupuesta mediante un presupuesto extraordinario de acuerdo con los proyectos formulados y aprobados en el plan presupuesto institucional.

La estructura contable - presupuestaria para los ingresos y egresos se clasifican en nueve secciones; a excepción de la primera, tercera y cuarta, las demás se clasifican dentro de los Proyectos o Programas del Vínculo Externo, a saber:

1. Fondos Corrientes
2. Empresas Auxiliares
3. Planta Física
4. Préstamos
5. Fondos Restringidos
6. Cursos Especiales
7. Programas de Posgrado con financiamiento complementario
8. Fondos Intraproyectos
9. Fondos del Sistema CONARE

Las Secciones correspondientes a los Proyectos del Vínculo Externo, se crearon con el objetivo de establecer un mayor control sobre los ingresos y egresos que se detallan en cada una de ellas, atendiendo la propuesta aprobada por la Contraloría General de la República de incorporarlos al plan presupuestario de la Institución.

Las Secciones 7, 8 y 9 se crearon a partir del año 2008, ante el crecimiento y diversificación experimentada en el tiempo para los proyectos clasificados como Fondos Restringidos y Cursos Especiales. Esta subdivisión fue aprobada por la Vicerrectoría de Administración mediante oficio VRA-391-2008 y lo que se busca es que los proyectos se puedan agrupar según su naturaleza.

El estado de Ingresos, Gastos y Egresos Capitalizables es un estado que incluye todos los ingresos percibidos o por recibir en el período y todos los gastos o egresos en que se incurre, excepto depreciación de bienes muebles e inmuebles, la amortización de programas de cómputo y las estimaciones para cuentas y documentos por cobrar y obsolescencia de inventarios.

## **MONEDA**

Los registros contables son llevados en colones costarricenses, que se muestran con el símbolo "¢" en los Estados Financieros.

El tipo de cambio utilizado para el registro de las transacciones en moneda extranjera en dólares americanos es el del Banco Central de Costa Rica. Para los ingresos se utiliza el tipo de cambio de compra y para los egresos el tipo de cambio de venta. Las cuentas de activo relativas a esa moneda se presentan al tipo de cambio que existía al 31 de diciembre de 2011.

## **INVENTARIOS**

Las existencias en bodega son valuadas al costo promedio. Las mercancías en tránsito se encuentran valuadas al precio de factura.

## **INVERSIONES TRANSITORIAS**

Las inversiones transitorias tanto en dólares como en colones, se realizan en instituciones del Sistema Bancario Nacional a través de diferentes instrumentos de inversión como son Certificados de Depósito a Plazo, en Puestos de Bolsa por medio de Certificados de Depósito a Plazo, Bonos de Estabilización Monetaria, Títulos de Propiedad, Título de Unidades de Desarrollo, Fondos de Inversión, Bonos de Deuda Externa, Inversiones SAFI y Recompras.

Cuando las inversiones incluyen intereses acumulados a la compra se procede a registrar dicho monto en una cuenta por cobrar y se liquida al efectuar el registro del primer cupón de intereses o al realizar la liquidación parcial o total de la misma.

En los registros, se clasifican por banco, diferenciadas según el tipo de instrumento y moneda en que fueron invertidas, igual procedimiento se aplica para las cuentas de ingreso correspondientes a los intereses.

Dentro de éstas se encuentran inversiones del Vínculo Externo, que corresponden a Becas a Estudiantes, Fondos Restringidos o Cursos Especiales, por lo que se encuentran codificadas en cuentas totalmente aparte y sus intereses se codifican a una cuenta de ingreso específica; así como los demás gastos en los que se incurra en la inversión.

Las inversiones se mantienen como valores disponibles para la venta ya que la finalidad de la Universidad no es el lucro adicional, por lo que en cualquier momento se pueden vender según sea necesario. Además, algunas inversiones se mantienen al vencimiento, siendo corto su plazo de vencimiento.

En los Estados Financieros se presenta una nota donde se especifican las inversiones disponibles para la venta, al vencimiento y las de Fondos Restringidos o Cursos Especiales, pero solamente como revelación ya que como se mencionó anteriormente se clasifican según el banco y se mantienen como disponibles para la venta.

Mensualmente, se realiza el cálculo correspondiente a los rendimientos: Para los certificados de depósito a plazo en colones se acredita directamente a una cuenta de ingreso. Para las otras modalidades se utiliza una cuenta clasificada dentro del Patrimonio y se denomina "Ganancia o Pérdida en Inversiones" en ella, se registran los rendimientos que no se han recibido, ya que debido a la variabilidad del mercado pueden tender a subir o a bajar de un mes a otro.

Para las inversiones en dólares se realiza mensualmente el cálculo respectivo de revaloración actualizándolas al último tipo de cambio de compra del mes indicado por el Banco Central de Costa Rica. Con la revaloración se registra el aumento o disminución de la inversión a través del tiempo contra la cuenta patrimonial llamada "Ganancia o Pérdida por revaloración", la cual se liquida presupuestariamente al final del periodo.

## **INMUEBLES, MOBILIARIO Y EQUIPO**

Los inmuebles, mobiliario y equipo se encuentran valuados de la siguiente forma: las adquisiciones al costo, las donaciones a valor de factura, a su valor razonable previa investigación o por el costo asignado por un perito especialista en la materia a la fecha de la donación, según sea el caso; por otro lado, los muebles que se confeccionan se valoran al precio que reporta el taller que los hizo. Los gastos o desembolsos por concepto de construcciones y obras en proceso son cargados a una cuenta transitoria llamada "Construcciones" y al concluirse, su valor total se traslada a la cuenta de Edificio o Instalación, según corresponda, con base en el informe que remite la Oficina Ejecutora del Plan de Inversiones OEPI.

Las renovaciones y mejoras importantes que aumentan la vida útil de un bien, se capitalizan contra una cuenta de patrimonio y cuando éste se vende, dona o excluye por pérdida se afecta esa cuenta patrimonial y su depreciación acumulada. Finalmente los desembolsos por concepto de reparaciones o mantenimiento se cargan a gastos cuando se determina que no aumentan la vida útil del bien.

De acuerdo con el sistema contable - presupuestario de la Institución las compras de Bienes se cargan a gastos, cuando se afecta el presupuesto; no obstante, la contabilidad financiera las capitaliza reflejando su efecto en la cuenta patrimonial de "Capital Inmovilizado".

Como criterios de capitalización de los bienes se utilizaron los siguientes parámetros: características físicas, vida útil esperada, posibilidades reales de establecer controles y costo del bien. La Vicerrectoría de Administración mediante oficio VRA-6060-2008 estableció como parámetro el 50% del salario base de un Trabajador Operativo A, a partir del año 2009.

A partir del año 2006, la cuenta de Terrenos se revalorizó de conformidad con lo establecido por las Normas Internacionales de Contabilidad (NIC) la número 16. Para ello se creó una cuenta aparte dentro del renglón de bienes Institucionales y patrimonio a fin de que los estados financieros revelen su impacto dentro de la información financiera. En vista de que el Despacho de Auditoría Externa Lara Eduarte, Sc. objeto el método utilizado por la OEPI en la revalorización de los Terrenos, se solicitó en el año 2007, a esa Oficina que se refiriera sobre el caso para realizar los ajustes contables respectivos. A la fecha está pendiente dicho informe.

## **DEPRECIACIÓN**

La depreciación es calculada por el sistema de línea recta sobre la vida útil estimada de los bienes depreciables a saber: 2% para Edificios, 10% Instalaciones, 10% para Mobiliario, Equipo, Maquinaria y Vehículos y 33.33% para los Sistemas de Cómputo. Con el registro de la depreciación acumulada se afecta también la cuenta de Capital Inmovilizado.

A partir del año 2008, se estableció la política de registrar la depreciación por mes para los activos clasificados en la categoría de Mobiliario, Equipo, Maquinaria y Vehículos. Para el caso del software y las licencias de cómputo, ésta se calcula semestralmente. Para el resto de las demás categorías y subcategorías como libros, edificios e instalaciones los ajustes por depreciación se realizan anualmente, excepto si se da de baja un activo.

Con respecto a la depreciación de los equipos de cómputo, se espera que con las mejoras al Módulo de Activos Fijos y Seguros se modifique la vida útil de 10 a 5 años, por tanto, una vez que se logre este cambio se harán los asientos de ajuste respectivos, así como las revelaciones del caso.

## ESTIMACIÓN PARA INCOBRABLES

El método utilizado para establecer el monto de “Estimación por incobrables” de las cuentas que se incluyen en el mayor contable denominada “Cuentas por cobrar y Otros Deudores”, es el de antigüedad de saldos, mismo que también fue recomendado por los Auditores Externos. El porcentaje de estimación por incobrabilidad fue establecido por los funcionarios de la Unidad de Control de Ingresos, los cuales de acuerdo con su experiencia estimaron los porcentajes a aplicar conforme la antigüedad que presentan las distintas cuentas que la conforman.

En el caso de la estimación para los documentos por cobrar por préstamos a profesores y estudiantes, se calcula mediante un estudio de antigüedad de saldos por pagaré o del contrato, a partir de la fecha de formalización o pactada, a los cuales se les aplica un porcentaje de incobrabilidad, según la experiencia obtenida en los últimos años de no recuperación. En cuanto al saldo registrado como en cobro judicial, es incluido en su totalidad dentro de la estimación, la cual se presenta para efectos del Balance de Situación Financiera como una disminución de los Documentos por Cobrar; mostrando su valor neto realizable; asimismo, dentro del Patrimonio se presentan en forma individual, cada uno de los montos atinentes a cada estimación por cuanto su creación no afecta las cuentas de resultados (gasto) del periodo.

El saldo que se muestra en el Balance de Situación Financiera corresponde a la estimación para incobrables al 31 de diciembre del 2011, ya que su determinación y ajuste se efectúa al final de cada periodo.

## COMPROMISOS DE PRESUPUESTO

En años anteriores se registraban en esta cuenta los pasivos reales por concepto de obligaciones establecidas para la adquisición de bienes y servicios, donde el intercambio comercial no se había finiquitado al 31 de diciembre de cada año. No obstante, por cambios en la Ley General de Administración Financiera de la República, capítulo 5, título 2, y de conformidad con el Oficio DI-AA246 (00975) a partir del periodo 2002, dicha práctica contable no se realiza.

Por tanto, los Compromisos de Presupuesto no se reconocen como egresos reales del periodo y por ende, no se establece el respectivo pasivo. Cabe destacar que los Compromisos de Presupuesto totales al 31 de diciembre de 2011, ascendieron a ₡22.446,38 millones y se presentan dentro del Superávit Comprometido. (Ver nota No.18).

## SUPERÁVIT COMPROMETIDO

Corresponde a recursos que por su origen tienen un fin específico y por ende un uso comprometido. Estos recursos deben mantenerse vigentes al concluir el periodo presupuestario (31 de diciembre de cada año), con el fin de utilizarlos en el transcurso del año siguiente, según su origen y aplicación.

Dentro de los recursos incluidos en el Superávit Comprometido al 31 de diciembre de 2011 por la suma de ₡37.716,27 millones se destacan los Compromisos de Presupuesto que ascienden a ₡22.446,38 millones.

## INGRESOS Y EGRESOS

Para elaborar los Estados Financieros, los ingresos son clasificados por sección, por tanto los ingresos específicos asociados a determinados programas en el presupuesto de ingresos y egresos son tratados en conjunto a efecto de determinar los Superávits, mismos que se trasladan al periodo siguiente mediante el Superávit Comprometido a excepción del Superávit Libre el cual se repone en el periodo siguiente.

## FONDO DE PRÉSTAMO A PROFESORES Y ESTUDIANTES

Para el control del fondo de préstamos se registran como ingresos las recuperaciones y como gasto los préstamos otorgados en el periodo.

El déficit o superávit del Fondo de Préstamo se determina anualmente al 31 de diciembre de cada año cuando se obtiene la diferencia entre los egresos por concepto de préstamos a estudiantes y profesores (beca o matrícula) y los ingresos percibidos por reintegros a dichos préstamos.

## SUPERÁVIT NETO O LIBRE DEL PERÍODO

Es el resultado del exceso de los ingresos sobre los egresos reales al finalizar las operaciones del año 2011 y que a esa fecha no se tiene un sustento legal que le caracterice un fin específico. No se considera como gasto real el monto de los Compromisos de Presupuesto los cuales se muestran dentro del Superávit Comprometido.

## **FONDOS RESTRINGIDOS**

Por su naturaleza, los Fondos Restringidos fueron ubicados en la sección cinco, en donde se segregaron los Ingresos y Egresos de manera que permita la identificación total de recursos provenientes de fuentes externas a la Institución (Organismos Internacionales y Nacionales de carácter Privado o Público), así como la asociación de esos ingresos con los egresos correspondientes al desarrollo de los proyectos que estos recursos financian. Además, existen casos específicos que corresponden a fondos restringidos ubicados en las secciones ocho y nueve, dado el crecimiento y la diversificación experimentada.

## **GANANCIA O PÉRDIDA NO REALIZADA EN INVERSIONES TRANSITORIAS**

De conformidad con la NIIF No.39 y el Instructivo para la Contabilización de las Inversiones en Valores emitido por la Superintendencia General de Entidades Financieras, se adopta la política contable de registrar dentro del Patrimonio los rendimientos positivos o negativos que tienen las inversiones transitorias hechas en los "Fondos de Inversión" y el "Puesto de Bolsa" de las entidades bancarias que, al cierre del periodo 2011, no fueron hechas efectivo o liquidadas.

Por tanto, los rendimientos de estas inversiones se registran en la cuenta contable "Inversiones Transitorias" contra la cuenta patrimonial denominada "Ganancia o Pérdida no Realizada Inversiones Transitorias". Esta última cuenta se mantiene hasta que se liquide la inversión y deposite el dinero del principal más los intereses. Así las cosas, los intereses ganados quedan reflejados en los resultados del periodo cuando se da el ingreso real del dinero.

## **ESTADOS FINANCIEROS FUNDEVI**

Teniendo como referencia el acuerdo tomado por el Consejo Universitario en la sesión No. 5404, del 4 de noviembre de 2009, artículo 3, punto 2, inciso b, al compendio de los Estados Financieros de la Universidad de Costa Rica, se adjuntan los Estados Financieros de la Fundación de la Universidad de Costa Rica para la Investigación (FUNDEVI). Según se señala en el oficio FUNDEVI-0159-2011, los Estados Financieros al 31 de diciembre de 2011 son informes preliminares debido a que a la fecha de presentación a la Universidad de Costa Rica, no había concluido el proceso de auditoría externa y no habían sido presentados a la Junta Administrativa para su aprobación.

# III. NOTAS A LOS ESTADOS FINANCIEROS



**III. NOTAS A LOS ESTADOS FINANCIEROS  
AL 31 DE DICIEMBRE DE 2011**

**NOTA No. 1  
EFECTIVO**

**EFECTIVO  
AL 31 DE DICIEMBRE DE 2011 Y 2010**

DESCRIPCION	2011	2010
Fondos de Trabajo Permanente	960.147.207,50	828.404.121,15
Cajas Chicas	46.280.000,00	42.989.000,00
Fondo de Trabajo Transitorio	6.963.060,40	8.959.599,75
<b>TOTAL</b>	<b>₡1.013.390.267,90</b>	<b>₡880.352.720,90</b>

**NOTA No. 2  
EFECTIVO EN BANCOS**

**EFECTIVO EN BANCO  
AL 31 DE DICIEMBRE DE 2011 Y 2010**

DESCRIPCIÓN	2011	2010
Banco de Costa Rica 204993-7	54.560.082,25	139.178.085,85
Banco Popular 18-2000073 (\$)	12.640.444,04	23.517.183,69
Banco Nacional de Costa Rica 83777-3	636.120,24	636.120,24
Banco Nacional de Costa Rica 61357-0 (\$)	161.301.372,64	183.270.988,69
Banco Nacional de Costa Rica 112112-8	7.245.916,20	7.195.531,97
Banco Nacional de Costa Rica 80-980-6	2.069.774.139,67	982.100.433,60
Banco Popular 18-0020380	185.163.780,91	213.609.838,40
Banco de Costa Rica 115416-8	39.374.509,22	40.408.597,51
Banco Nacional de Costa Rica 38439-9	86.983.556,80	137.437.272,11
Banco Nacional de Costa Rica 80-003405-1	5.107.572,75	5.274.503,27
Banco Popular 18-1009559	5.732.982,31	1.935.433,51
Banco Nacional de Costa Rica 48888-2	693.945.461,56	596.503.495,88
Banco Nacional de Costa Rica 80-004755-8	32.206.643,89	81.691.144,09
Banco de Costa Rica 1-0281135-9	2.909.593.593,93	801.185.219,23
Banco Nacional de Costa Rica 2000-1	23.370.867,19	20.447.153,65
Banco de Costa Rica 1-0281136-7 (\$)	103.063.054,25	52.440.164,75
Banco de Costa Rica 001-0292015-8 (a)	71.271.826,40	0,00
Depósitos en Tránsito	448.090,00	1.553.452,31
Tipo de Cambio 61357-0	5.487.505,28	2.892.415,41
Tipo de Cambio 204993-7	1.856.145,02	2.196.533,35
Tipo de Cambio 18-20007-3	430.030,46	371.152,38
Tipo de Cambio 1-0281136-7	3.506.225,93	827.620,03
B. Crédito Agrícola de Cartago 347433-5	21.421.266,57	103.008.394,37
<b>TOTAL</b>	<b>₡6.495.121.187,51</b>	<b>₡3.397.680.734,29</b>

Nota:

(a) La cuenta bancaria registra movimientos a partir del 30 de septiembre de 2011

### NOTA No. 3 INVERSIONES TRANSITORIAS

Las inversiones transitorias se registran por su valor nominal al momento de adquisición. Mensualmente su valor se incrementa con el reconocimiento de los rendimientos o intereses que generan. Seguidamente, se presenta un resumen por instrumento financiero y entidad bancaria de las inversiones que al 31 de diciembre del 2011 se mantenían vigentes; asimismo en el anexo 5, se presenta un detalle de los títulos valores propiedad de la Institución a esa fecha.

DENOMINACION	MANTENIDAS AL VENCIMIENTO	DISPONIBLES PARA LA VENTA	INVERSIONES RESTRINGIDAS C	TOTAL
CERTIFICADO D. A PLAZO BNCR	₡9.470.000,00		₡389.792.183,76	₡399.262.183,76
FONDO DE INVERSION BCR		₡749.161,60		₡749.161,60
BANCO Y PUESTO DE BOLSA BCR	A ₡18.708.410.784,81	₡4.178.492.858,41	₡1.551.080.178,81	₡24.437.983.822,03
FONDO DE INVERSION POPULAR SAFI		₡26.546.761,49		₡26.546.761,49
PUESTO BOLSA POPULAR VALORES	B ₡636.126.722,03	₡7.647.568.168,39	₡174.171.282,96	₡8.457.866.173,38
<b>TOTAL</b>	<b>₡19.354.007.506,84</b>	<b>₡11.853.356.949,89</b>	<b>₡2.115.043.645,53</b>	<b>₡33.322.408.102,26</b>

#### NOTAS:

A Incluye inversiones en dólares por \$ 4.461.609,16 = ₡ 2.254.674.189,01

B Incluye inversiones en dólares por \$ 349.109,76 = ₡ 176.422.617,22

C Estas inversiones pertenecen a Vínculo Externo

### NOTA No. 4 CUENTAS POR COBRAR Y OTROS DEUDORES

#### CUENTAS POR COBRAR Y OTROS DEUDORES AL 31 DE DICIEMBRE DE 2011 y 2010

DESCRIPCION	2011	2010
Anticipos de Sueldos, Planilla Mensual	12.975.951,85	19.791.856,25
Salarios girados en exceso	78.603.805,52	57.957.681,72
Cuentas por cobrar Bancos y otros.	10.032.901,82	0,00
Notas débito no contabilizadas	0,00	0,00
Ministerio de Hacienda cobros por retención	6.635,45	339.225.604,70
Pólizas por cobrar	169.483,00	175.883,00
Intereses acumulados sobre inversiones	9.565.444,44	51.575.083,36
Cuenta por cobrar a proveedores	240.165,15	240.165,15
Com. bancaria, Telex y Apertura carta crédito	0,00	434.962.000,00
Financiamiento Transitorio Vinculo Externo	(a) 2.959.218.106,53	3.285.048.335,32
Cuentas por cobrar inversiones entidades	(b) 0,00	14.595.766,97
Cuentas por cobrar estudiantes	907.809,00	271.759,00
Arreglo pago matrícula estudiantes	705.088,00	506.435,00
Salario girados exceso funcionarios inactivos	49.267.117,21	47.739.251,07
Notas de débito no identificadas	3.780,00	243.974,22
Documentos varios en cobro judicial	5.865.658,03	11.556.882,67
Recuperación de cuotas obrero patronales	24.414.795,02	20.578.990,80
Deducibles por cobrar chóferes	1.890.945,18	2.364.363,18
Notas de débito por cheques devueltos	389.829,19	1.028.518,40
Venta bienes y servicios Unidad Coord. Editorial	4.989.130,00	3.813.670,00
Venta de bienes y servicios Semanario U	2.907.673,59	2.175.048,49
Matrícula Posgrado Maestría Ing.	0,00	14.329,50
Cuentas por cobrar varias	12.595.367,24	2.339.267,04
Becas horas asistente y estudiante	6.366.077,72	6.570.228,12
Venta bienes y servicios Fondos Restringidos	696.746,55	18.099.604,78
Venta bienes y servicios Empresas Auxiliares	211.495.247,93	241.244.685,79
Venta bienes y servicios Cursos Especiales	11.702.732,28	12.969.540,00

**CUENTAS POR COBRAR Y OTROS DEUDORES  
AL 31 DE DICIEMBRE DE 2011 y 2010**

DESCRIPCION	2011	2010
Matrícula regular	0,00	13.655.568,60
<b>Total</b>	<b>€3.405.010.490,70</b>	<b>€4.588.744.493,13</b>

Notas:

(a) A partir de enero 2012, con el propósito de cumplir con lo señalado por la Contraloría Universitaria, se cambio el nombre de la cuenta de "Sobregiro de Vínculo Externo" a "Financiamiento Transitorio Vínculo Externo". La cuenta corresponde a financiamientos transitorios a proyectos del Vínculo Externo, autorizados con fundamento en las "Normas Generales para la Formulación y Ejecución del Presupuesto de la Universidad de Costa Rica", G-3.36, donde se indica que en situaciones calificadas estas actividades podrán solicitar el financiamiento transitorio al Vicerrector correspondiente mientras se equilibra el flujo de caja.

(b) A partir de Mayo de 2011, dada la razón de ser de la cuenta, la misma fue reclasificada como "Inversión Transitoria"

**NOTA No. 5  
ESTIMACIÓN CUENTAS DUDOSAS**

Para los documentos por cobrar sobre préstamos a profesores y estudiantes se estableció una estimación para incobrables, por ser este fondo el reflejo real de los documentos de los préstamos a estudiantes, por concepto de préstamos a corto o largo plazo, y de aquellos profesores que, por medio de la Oficina de Asuntos Internacionales, se les autorizó una beca de estudio en el exterior. El criterio de evaluación de esta estimación se basa en el análisis de antigüedad de saldos (Ver Anexo No.4). Se incluyen aquellos montos que corresponden al porcentaje estimado de cada saldo, que se prevé no se podrá recuperar

Para las Cuentas por Cobrar Varias y Otros Deudores se estableció una estimación para las cuentas no recuperables. El método utilizado por las Unidades de Control de Ingresos y Contabilidad para el cálculo de la estimación es el de antigüedad de saldos. El criterio de evaluación de esta estimación se basa en el análisis de antigüedad de saldos (Ver Anexo No.4). El porcentaje de estimación para incobrables fue indicado por la Unidad de Control de Ingresos con base a la experiencia.

Las estimaciones se actualizan al cierre de cada periodo. El monto registrado para el periodo 2011 fue de €101.399.365,78; correspondiente a la estimación de los documentos por cobrar a profesores y estudiantes €33.544.932,15 y para las cuentas por cobrar varias y otros deudores €67.854.433,63. Para esta última cuenta el monto de la estimación aumentó sensiblemente en el año 2011 debido a la mayor concentración de saldos pendientes de cobro en plazos superiores al año.

**NOTA No. 6  
PRODUCTO ACUMULADO**

En esta cuenta se registran los ingresos pendientes de recibir al 31 de diciembre de 2011, correspondientes al presupuesto de ese año y que se tiene certeza de que su ingreso se hará efectivo al 2012.

**PRODUCTO ACUMULADO  
AL 31 DE DICIEMBRE DE 2011 Y 2010**

DENOMINACION	2011	2010
Fondos para la Educación Superior	0,00	0,00
Ley #7147 UCR Sede Limón (FR. 129)	983.333,40	468.520,00
Programa Coop. UCR-MAG FR.20	6.300.000,00	3.000.000,00
Ley #8114 Impuesto del Combustible	374.800.000,00	220.000.000,00
Ley #7169 Convenio CITA-MAG-UCR-MICIT-FR	19.166.666,68	10.166.666,70
Ley #8488 Nacional de Emergencias y Prevención de Riesgos	0,00	45.317.125,88
Timbre de Educación y Cultura	5.473.724,40	3.614.503,82
Ley #7386 Desarrollo Paraíso	277.088.968,00	163.522.018,34
Banco de Costa Rica	106.727.450,92	81.797.568,70
Banco Nacional	78.625,24	119.966.332,77
Banco Popular	64.742.501,66	52.325.542,61
Inversiones Vínculo Externo	10.755.639,79	23.538.460,23
<b>TOTAL</b>	<b>€866.116.910,09</b>	<b>€723.716.739,05</b>

**NOTA No. 7  
BODEGAS**

Al 31 de diciembre de 2011, la Institución cuenta con varias bodegas administradas por las Oficinas de Suministros y el Sistema Editorial y de Difusión Científica de la Investigación (SIEDIN), con el propósito de suplir las necesidades que tienen las Unidades Académicas, de Investigación y Administrativas para su operación. Estas son:

**CEDULA DE BODEGAS  
AL 31 DE DICIEMBRE DE 2011 y 2010**

<b>Cuenta Contable</b>	<b>Bodega</b>	<b>2011</b>	<b>2010</b>
16-15-01	Principal-OSUM	101.985.384,10	77.147.377,48
16-15-02	Reactivos- OSUM	21.642.740,13	24.173.214,04
16-15-03	Odontología-OSUM	87.858.718,73	70.763.263,24
16-15-04	Construcción y Ferretería- OSUM	45.642.241,61	53.360.486,54
16-15-05	Producto Terminado - Editorial	409.784.413,15	380.463.587,10
16-15-06	Activos Fijos - OSUM	37.430.660,91	0,00
16-15-10	Materia Prima – Editorial	195.569.969,66	219.691.114,60
<b>Total</b>		<b>€899.914.128,29</b>	<b>€825.599.043,00</b>

Durante los meses de octubre y noviembre 2011, la Oficina de Administración Financiera realizó la toma física en coordinación con las Oficinas que administran las bodegas. Como resultado, se determinaron algunos sobrantes, faltantes y materiales dañados:

**MATERIALES SOBRANTES  
AL 31 DE DICIEMBRE DE 2011 y 2010**

<b>BODEGA</b>	<b>2011</b>	<b>2010</b>
Principal-OSUM	42.003,59	45.754,25
Reactivos- OSUM	5.162,92	4.061,25
Odontología-OSUM	310.882,59	74.739,23
Construcción y Ferretería- OSUM	39.387,74	19.909,79
Producto Terminado - Editorial	27.542,21	78.731,62
Materia Prima – Editorial	91.721,41	126.968,83
<b>Total</b>	<b>€516.700,46</b>	<b>€350.164,97</b>

En la toma física se corroboró la existencia de los materiales en la Bodegas de la OSUM y del SIEDIN, por lo que se procedió al registro contable de los montos sobrantes, mediante asientos de diario N° 459711 y 452311 - 452611, respectivamente, en el mes de diciembre de 2011.

**MATERIALES FALTANTES  
AL 31 DE DICIEMBRE DE 2011 y 2010**

<b>BODEGA</b>	<b>2011</b>	<b>2010</b>
Principal-OSUM	12.392,52	42.941,61
Reactivos- OSUM	7.177,62	33.505,12
Odontología-OSUM	296.564,60	2.692,74
Construcción y Ferretería- OSUM	58.334,15	82.347,66
Producto Terminado – Editorial	100.433,34	47.903,31
Materia Prima – Editorial	501.000,11	66.712,05
<b>Total</b>	<b>€975.902,34</b>	<b>€276.102,49</b>

Para los montos faltantes de las Bodegas de la OSUM y del SIEDIN, en los asientos de diarios N° 459711 y 484911, respectivamente, se procedió al registro contable de liquidación del periodo 2011, autorizados por la Vicerrectoría de Administración. No omito señalar, que los montos faltantes del periodo 2010 fueron liquidados en el periodo respectivo.

**MATERIALES DAÑADOS U OBSOLETOS  
AL 31 DE DICIEMBRE DE 2011 y 2010**

<b>BODEGA</b>	<b>2011</b>	<b>2010</b>
Principal-OSUM	28.837,71	10.205,23
Reactivos- OSUM	0,00	417.378,71
Odontología-OSUM	41.215,19	646.484,82
Construcción y Ferretería- OSUM	7.883,80	201.808,83
Producto Terminado – Editorial	0,00	0,00
Materia Prima – Editorial (a)	199.954,62	42.489,17
<b>Total</b>	<b>€277.891,32</b>	<b>€1.318.366,76</b>

Nota:

(a) Los montos dañados u obsoletos del 2011 muestran los montos acumulados a la fecha.

Finalmente, para los montos de materiales dañados u obsoletos de las Bodegas de la OSUM y del SIEDIN, en los asientos de diarios N° 459711 y 484911, respectivamente, se procedió al registro contable de liquidación del periodo 2011, autorizados por la Vicerrectoría de Administración. No omito señalar, que los montos faltantes del periodo 2010 fueron liquidados en el periodo respectivo.

**NOTA No. 8  
ESTIMACIÓN PÉRDIDA DE INVENTARIOS POR OBSOLESCENCIA**

Tomando en consideración la recomendación de la Contraloría Universitaria en OCU-R-106-2000 en cuanto a la creación de una "Estimación por Obsolescencia" para registrar el valor de Materiales y Suministros que por el transcurso de los años o innovaciones tecnológicas quedan rezagados, la Oficina de Suministros, mediante oficio OS-237-2012, remite detalle de la estimación.

Para el cálculo de estimación de las Bodegas del SIEDIN, la Oficina de Administración Financiera calcula, con base en la experiencia de inventarios pasados y montos referentes a materiales dañados de años anteriores y actuales, un porcentaje aproximado de obsolescencia, el cuál es aplicado al saldo del inventario de las bodegas al 31 de diciembre de 2011, a fin de determinar el monto a ajustar en las partidas respectivas a la estimación.

**ESTIMACION POR OBSOLESCENCIA  
AL 31 DE DICIEMBRE DE 2011 y 2010**

<b>BODEGA</b>	<b>2011</b>	<b>2010</b>
Bodega Principal	9.000.000,00	7.800.000,00
Bodega de Reactivos	2.000.000,00	2.600.000,00
Bodega de Odontología	8.000.000,00	7.200.000,00
Bodega de Construcción y Ferretería	4.000.000,00	5.400.000,00
Bodega Producto Terminado	200.000,00	190.231,69
Bodega Materia Prima	200.000,00	109.845,56
<b>TOTAL</b>	<b>€23.400.000,00</b>	<b>€23.300.077,25</b>

**NOTA No. 9**  
**ACTIVOS FIJOS**

**ACTIVOS**  
**AL 31 DE DICIEMBRE DE 2011 y 2010**

<b>Periodo</b>	<b>2011</b>	<b>2010</b>
<b>Mobiliario-Equipo-Maquinaria-Vehículo</b>	<b>¢52.016.565.949.11</b>	<b>¢44.450.301.437.32</b>
Mobiliario	2.070.387.446.67	1.748.017.375.02
Pupitres	121.087.147.97	103.782.924.00
Sillas	407.781.599.46	322.760.689.65
Equipo de Oficina	506.644.640.40	499.876.612.22
Equipo de Laboratorio	15.496.906.983.19	13.011.262.946.37
Libros	5.853.549.709.35	4.772.708.530.10
Equipo Didáctico	3.319.473.937.36	3.007.376.599.98
Vehículos	2.947.939.377.82	2.565.629.074.22
Maquinaria Agrícola e Industrial	1.078.884.340.60	946.122.968.40
Misceláneo	1.102.166.456.98	859.238.730.00
Discoteca	4.203.800.00	4.203.800.00
Equipo de Imprenta	295.555.496.60	300.098.124.15
Equipo Musical	467.814.782.44	421.320.279.89
Herramientas	143.452.391.86	140.688.361.71
Equipo Telefónico	508.223.043.99	439.505.913.59
Equipo Radiofónico	304.656.671.74	305.889.876.84
Equipo de Seguridad	883.853.761.78	704.048.092.23
Equipo Animal	99.876.200.00	107.750.600.00
Equipo de Computación	13.625.569.494.02	11.924.957.086.94
Obras de Arte	31.157.740.84	31.269.730.84
Equipo Doméstico	452.095.760.49	410.235.844.62
Equipo Marítimo	16.995.224.49	15.566.636.49
Equipo de Comunicación	2.278.289.941.06	1.807.990.640.06

<b>Instalaciones</b>	<b>¢1.751.750.004.02</b>	<b>¢1.673.411.681.02</b>
Radio Universidad de Costa Rica	370.431.77	370.431.77
Otras Instalaciones Deportivas	444.598.06	444.598.06
Centro Vacacional Playa Bejuco	10.781.327.90	10.781.327.90
Pozos UCR	2.709.502.70	2.709.502.70
Plan Vial UCR	20.986.655.96	20.986.655.96
Invernaderos	3.236.407.38	3.236.407.38
Estación Experimental Fabio Baudrit	515.326.25	515.326.25
Central Telefónica	2.132.039.30	2.132.039.30
Calderas Facultad de Ingeniería	54.900.00	54.900.00
Instituto Clodomiro Picado	34.078.541.35	34.078.541.35
Bioterios	20.275.009.90	20.275.009.90
Sede del Atlántico	42.681.562.70	42.681.562.70
Sede Regional de Guanacaste	1.389.891.81	1.389.891.81
Casetilla Vigilancia de Accidentes	1.501.852.71	1.501.852.71
Pasadas de Agua	1.035.007.79	1.035.007.79
CIMAR-Punta Morales	84.100.00	84.100.00
Plaza Universitaria	11.492.814.20	11.492.814.20
Talleres Universidad de Costa Rica	4.427.571.00	4.427.571.00
Bodegas UCR	11.554.713.85	11.554.713.85
Jardín Lankester	95.326.054.95	95.326.054.95
Laboratorios	862.078.30	862.078.30
Obras Menores Ciudades Universitarias	62.901.537.10	62.901.537.10
Alumbrado Público Ciudad Universitaria	5.726.520.85	5.726.520.85
Transformadores	10.881.889.45	10.881.889.45
Estación Experimental Santa Ana	29.815.000.00	29.815.000.00
Complejo Deportivo Sabanilla	85.015.973.25	85.015.973.25
Instalaciones de Guápiles	116.715.80	116.715.80
Estación Exp. Alfredo Volio	158.830.00	158.830.00
Aula del SINDEU	465.389.60	465.389.60
Aulas Maternidad CARIT	5.017.374.55	5.017.374.55
Malla Sede Central	17.685.292.00	17.685.292.00
Malla Sede Regional del Pacífico	1.202.000.00	1.202.000.00
Fibra Óptica Sede de Occidente	11.541.264.00	11.541.264.00
Malla Sede Regional de Limón	2.777.279.00	2.777.279.00
Tanque Combustible Centro Informática	8.606.808.55	8.606.808.55
Sede del Pacífico	29.645.871.95	29.645.871.95
Apartamentos Domínguez	3.620.000.00	3.620.000.00
Red Telefónica de Fibra Óptica	213.470.618.84	213.470.618.84
Puente Metálico Almacén de Suministros	996.000.00	996.000.00
Imp. Losas Varios Edificios Sede Central	4.758.150.00	4.758.150.00
Instalación Elevador para Microbiología	9.936.307.95	9.936.307.95
Cableado Telefónico Centro de Población	1.207.120.00	1.207.120.00
Puente Emergencias Química	3.242.790.00	3.242.790.00
Remodelación Tribunal Universitario	4.489.956.25	4.489.956.25

Construcción Parqueo de Agronomía	10.600.163.25	10.600.163.25
Diagnostico y Rediseño Sist. Electromecánico	2.124.970.00	2.124.970.00
Remodelación Soda Instalaciones Deportivas	15.015.712.35	15.015.712.35
Sum. Inst. Sistema Incendio Residencias SC	22.396.277.75	22.396.277.75
Reparación Pedestales Edif. Ciencias Sociales	5.305.661.05	5.305.661.05
Carreteras y Parqueos UCR	25.523.118.00	25.523.118.00
Finca Diamante (Guápiles)	890.000.00	890.000.00
Colector Pluvial Facultad de Educación	66.125.859.35	66.125.859.35
Construcción Cancha Volleyball INS	7.120.206.20	7.120.206.20
Puente Peatonal Sede Regional Limón	7.400.000.00	7.400.000.00
Cancha Baloncesto Sede Reg. Pacífico	19.960.726.90	19.960.726.90
Caseta de Vigilancia Sede Pacífico	2.862.823.20	2.862.823.20
Caseta Guardas Residencias S. Central	4.018.479.90	4.018.479.90
Anfiteatro Edificio Administrativo A	44.488.179.50	44.488.179.50
Antena Radio Sede Regional Guanacaste	6.450.000.00	6.450.000.00
Sala de Espera Servicios Odontológicos	7.977.000.00	7.977.000.00
Techo para Excavadora de Vapor S.R.	24.000.000.00	24.000.000.00
Módulos de Seguridad e Información	24.417.000.00	24.417.000.00
Sede Rodrigo Facio (paso Cubierto)	130.954.169.10	130.954.169.10
Sede de Limón (Muro Retención)	220.243.155.30	220.243.155.30
Malla Perimetral Estadio Ecológico	36.460.500.00	36.460.500.00
Cancha Sintética Fútbol Inst. Deportivas	142.995.250.55	142.995.250.55
Paso a Cubierto Sede Rodrigo Facio	66.863.351.60	66.863.351.60
Baños, Aula, Taller Sede Regional Limón	11.800.000.00	0.00
Paso a Cubierto Sede Regional de Limón	30.994.548.00	0.00
Caseta de Seguridad Guápiles	9.532.012.00	0.00
Baños, Comedor Sede del Atlántico	11.812.300.00	0.00
Paso cubierto Museo Sede del Atlántico	1.350.000.00	0.00
Acera Recinto Golfito	12.849.463.00	0.00
<b>Construcciones (a)</b>	<b>¢1.704.561.049.99</b>	<b>¢4.392.007.572.99</b>
Construcción Soda Sede Pacífico	0.00	1.454.902.40
Estadio Ecológico	304.180.687.35	304.180.687.35
Edificio Ingeniería Eléctrica	0.00	1.128.064.082.90
Anfiteatro Facultad de Bellas Artes (b)	0.00	7.065.879.50
Edificio para el Centro Coord. Inst. Operaciones	30.564.109.59	30.564.109.59
Caseta de Vigilancia Sede Guanacaste	1.066.666.00	1.066.666.00
Remodelación Eléctrica Recinto Tacaes (b)	0.00	32.000.000.00
Edificio Escuela Matemática (b)	0.00	877.500.00
Mini Auditorio Sede Atlántico	0.00	19.389.386.00
Taller y Bodega Suministros (Sede Guanacaste)	0.00	222.448.501.00
Caseta de Seguridad Guápiles	0.00	9.532.012.00
Residencias Sede Regional de Limón	0.00	1.461.585.845.25
Casa Infantil Sede Regional de Occidente	0.00	115.187.520.00
Bodega Lavandería y Sala CIL	0.00	15.657.440.00
Paso a Cubierto Sede Regional de Limón	0.00	30.994.548.00



Comedor Recinto Guápiles	0.00	147.064.155.45
Bodega, Sala Residencias Sede del Pacífico	0.00	111.089.698.60
Baños, Comedor Sede Regional del Atlántico	0.00	11.812.300.00
Bodega y Taller de Artes Recinto Tacaes	0.00	20.205.000.00
Paso a Cubierto Museo Sede Atlántico	0.00	1.350.000.00
Escalera Emergencias Residencias Estud.	0.00	47.517.600.00
Baños Aula Taller Sede Limón	0.00	11.800.000.00
Edificio Ciencias Sociales	90.893.892.65	90.893.892.65
Servicios Profesionales Educación	22.423.108.10	18.958.108.10
Acera Recinto Golfito	0.00	12.849.463.00
Bodega CINA – CIA	0.00	32.738.764.20
Tercera Etapa del CIGEFI	0.00	98.560.250.00
Edificio Instituto de Investigaciones	69.303.142.00	643.500.00
Laboratorio Escuela Química	123.528.301.25	91.490.891.20
Observatorio Solar	0.00	15.016.903.80
Remodelación CASE Facultad Agronomía	0.00	43.547.900.00
Remodelación Vida Estudiantil Sede Atlántico	0.00	68.907.080.00
Comedor Centro Infantil Laboratorio	0.00	57.468.494.00
Remodelación Tercer piso Microbiología	178.383.659.00	95.695.161.00
Const. Clínica Odontológica Recinto	0.00	4.260.531.00
Remodelación Escuela Artes Musicales	0.00	11.013.200.00
Remodelación Escuela Estadística	0.00	19.055.600.00
Lab.de Inv. en Fuerza y Seguridad Vial LANAMME	669.390.217.05	0.00
Aulas y Serv. Sanitarios Esc. Educación Física	92.423.406.30	0.00
Residencias Estudiantiles Sede Guanacaste	122.403.860.70	0.00

<b>Edificios</b>	<b>¢13.994.737.078.32</b>	<b>¢10.332.271.880.02</b>
Arquitectura	46.221.555.33	46.221.555.33
Ingeniería	25.025.578.03	25.025.578.03
Estudios Generales	13.005.244.59	13.005.244.59
Nutrición	81.847.050.43	81.847.050.43
Química	32.829.413,89	32.829.413,89
Educación	59.389.017.26	59.389.017.26
Edificio Biblioteca Central	41.132.900.09	41.132.900.09
Escuela de Enfermería	7.661.805.45	7.661.805.45
Facultad de Microbiología	340.373.923.55	340.373.923.55
Geología	28.673.981.99	28.673.981.99
Canal 15 y Semanario U	6.454.852.25	6.454.852.25
Ciencias Económicas	253.464.137.99	253.464.137.99
Odontología	150.285.113.33	150.285.113.33
Bellas Artes	39.366.331.00	39.366.331.00
Artes Industriales	19.733.414.45	19.733.414.45
Físico Matemáticas	6.476.008.78	6.476.008.78
Agronomía Nuevo	5.870.844.53	5.870.844.53
Edificio Facultad de Farmacia	22.537.361.69	22.537.361.69

Centro de Informática	65.355.406.96	65.355.406.96
Medicina Edificio	98.943.824.51	98.943.824.51
Ciencias Sociales	73.713.017.59	73.713.017.59
Artes Musicales	4.698.988.35	4.698.988.35
Escuela Nueva Laboratorio	5.678.017.74	5.678.017.74
CITA	459.683.645.20	459.683.645.20
Local 2 Mall San Pedro	11.368.320.00	11.368.320.00
Tecnología de Granos y Semillas	2.059.900.77	2.059.900.77
Facultad de Letras	121.203.017.49	121.203.017.49
Estación Experimental Alfredo Volio Mata	3.806.242.75	3.806.242.75
Aulas pref. Santa Cruz Guanacaste	1.301.362.30	1.301.362.30
Sede de Occidente	207.680.941.12	207.680.941.12
Sapriisa-Remodelación	40.327.938.37	40.327.938.37
Facultad de Derecho	37.032.358.01	37.032.358.01
INISA	3.891.135.84	3.891.135.84
Finca Santa Ana	6.115.000.00	6.115.000.00
Sede Regional de Limón	220.360.745.45	220.360.745.45
Tecnología de Alimentos Escuela	62.568.109.77	62.568.109.77
Edificio Finca 3	40.302.811.95	40.302.811.95
Lab. Nutrición Animal-Control de Calidad	23.569.839.60	23.569.839.60
Centro Tecnología del Cuero CETEC	33.163.532.35	33.163.532.35
Apartamentos Universitarios	54.498.513.95	54.498.513.95
Varios de Madera Antiguos	1.248.658.67	1.248.658.67
Restaurante Universitario	7.385.655.39	7.385.655.39
SAREL- Edificio CADET Fernández	5.552.215.43	5.552.215.43
Centro Investigación Virología y Biología Celular	5.385.743.14	5.385.743.14
Centro de Preparación Reactivos Químicos	2.307.939.15	2.307.939.15
Instituto Clodomiro Picado	364.019.674.20	364.019.674.20
Centro de Investigaciones Agronómicas	20.349.351.95	20.349.351.95
Radio Universidad	12.828.338.54	12.828.338.54
Instituto de Investigaciones Sociales	19.934.468.75	19.934.468.75
Edificio de Física Nuclear	3.677.429.45	3.677.429.45
Centro Infantil Laboratorio	6.370.979.75	6.370.979.75
Ciudad de Inv. Administración Serv. Comunes	641.919.561.40	641.919.561.40
Administrativos A-B-C	276.850.952.22	276.850.952.22
Biblioteca Luis Demetrio Tinoco	75.275.049.27	75.275.049.27
Recinto Universitario Tacaes	116.992.016.95	116.992.016.95
Edificio SAREL Nuevo	25.437.441.91	25.437.441.91
Residencias Estudiantiles Sede Occidente	43.502.273.50	43.502.273.50
Sede del Pacífico	713.248.292.12	713.248.292.12
Proyectos Golfito	120.146.330.00	120.146.330.00
Recinto Paraíso Cartago	197.548.419.55	197.548.419.55
Residencias Estudiantiles Sede Guanacaste	28.713.683.75	28.713.683.75

Museo Histórico San Ramón	108.732.609.95	108.732.609.95
Residencias Estudiantiles Limón	27.692.104.85	27.692.104.85
Oficina de Salud	7.438.694.60	7.438.694.60
Investigaciones Psicológicas	9.951.878.00	9.951.878.00
Lab. Ensayos Biológicos	4.292.833.75	4.292.833.75
Ofic. Ejecutora de Programa de Inversiones	6.754.333.00	6.754.333.00
Convenio UCR-FUNAC EEAVM	35.977.480.00	35.977.480.00
Residencias Estudiantiles Centro Investigación	174.887.771.50	174.887.771.50
Biblioteca de Salud	238.638.384.10	238.638.384.10
LANAMME	160.715.066.15	160.715.066.15
Sede Regional del Atlántico	91.242.546.26	91.242.546.26
Almacenes Oficina de Suministros	36.758.888.45	36.758.888.45
Escuela de Biología	43.387.146.51	43.387.146.51
CIGEFI Edificio	34.839.388.60	34.839.388.60
Apartamentos Domínguez	124.037.375.14	124.037.375.14
Centro Asesoría Estudiantil	18.236.358.30	18.236.358.30
Estación Experimental Fabio Baudrit	21.150.922.80	21.150.922.80
Edificio Escuela Enfermería Ciudad Científica	180.679.831.00	180.679.831.00
Miniauditorio Ciencias Agroalimentarias	83.462.520.55	83.462.520.55
Guardería Hijos de Estudiantes	34.055.203.90	34.055.203.90
Archivo Universitario	30.585.524.60	30.585.524.60
Sede Regional de Guanacaste	221.595.570.45	221.595.570.45
Remodelación y Ampl. Biblioteca CIHAC	18.036.751.35	18.036.751.35
Construcción Edificio para Planetario	198.784.885.85	198.784.885.85
Ducto Edificio Arquitectura	23.781.365.10	23.781.365.10
Elevador Edificio Arquitectura	7.644.000.00	7.644.000.00
Elevador Edificio Educación	9.027.325.00	9.027.325.00
Ducto Elevador Educación	18.163.857.70	18.163.857.70
Elevador Edificio Ciencias Sociales	11.579.275.00	11.579.275.00
Ducto Edificio Ciencias Sociales	21.409.700.25	21.409.700.25
Elevador Edificio Sede Occidente	11.447.559.30	11.447.559.30
Ducto Elevador Biblioteca LDT	15.995.963.05	15.995.963.05
Elevador Biblioteca LDT	17.552.248.25	17.552.248.25
Ducto Computo e Informática	15.172.325.30	15.172.325.30
Elevador Computo e Informática	11.815.185.00	11.815.185.00
Ducto Elevador Edificio Administrativo	25.094.093.45	25.094.093.45
Elevador Edificio Administrativo	14.956.186.00	14.956.186.00
Elevador Facultad de Letras	16.574.615.80	16.574.615.80
Ducto para Elevador Facultad Letras	34.343.626.65	34.343.626.65
Edificio Nuevo Canal 15	224.726.238.15	224.726.238.15
Edificio Fontanela CC Librería Antares	298.559.867.72	298.559.867.72
Estación Radioast. Cinespa Guanacaste	18.725.087.10	18.725.087.10
Edificio para Alvergar Centro de Acopio	69.649.379.00	69.649.379.00
Pabellón aulas Sede Guanacaste	113.666.988.10	113.666.988.10
Edificio Enfermería II Etapa	207.894.447.50	207.894.447.50

Edificio Artes Dramáticas Remodelación	241.893.746.20	241.893.746.20
Hospital Adolfo Carit Aulas Oficina	162.458.561.65	162.458.561.65
Edificio Escuela Nutrición III Etapa	232.719.780.40	232.719.780.40
Esc. Bibliotecología Ciencias Información	259.520.418.60	259.520.418.60
Centro Infantil Sede Guanacaste	207.265.206.55	207.265.206.55
Radio Universidad Remodelación Ampliación	41.250.462.00	41.250.462.00
Sede Regional Atlántico Aulas	107.900.087.30	107.900.087.30
Centro Transferencia Tecnología La	261.215.000.75	261.215.000.75
Edificio Max Sittenfeld	114.847.120.00	114.847.120.00
Elevador Facultad Ciencias Económicas	41.154.297.60	41.154.297.60
Elevador Física Matemática	40.535.858.70	40.535.858.70
Elevador Facultad de Derecho	75.432.257.40	75.432.257.40
Casa Infantil Sede Regional Occidente	108.612.111.00	0.00
Bodega CINA-CIA	34.738.764.20	0.00
Case Facultad Agronomía	45.097.915.65	0.00
Bodega, Sala, Residencias Sede Pacífico	107.783.698.60	0.00
Residencias Sede Regional de Limón	1.413.855.673.25	0.00
Bodega Lavandería y Sala del CIL	15.657.440.00	0.00
Bodega y Taller Artes Recinto Tacaes	20.205.000.00	0.00
Vida Estudiantil Sede Regional del Atlántico	81.489.739.60	0.00
Taller y Bodega Suministros Sede Guanacaste	217.432.429.00	0.00
Edificio Ingeniería Eléctrica	1.017.311.450.05	0.00
Mini auditorio Sede Regional del Atlántico	19.389.386.00	0.00
Comedor Recinto Guápiles	147.064.155.45	0.00
Escalera de Emergencias Resid. Estudiantiles	47.517.600.00	0.00
Tercer Etapa del CIGEFI	98.094.814.95	0.00
Observatorio Solar	15.016.903.80	0.00
Comedor Centro Infantil Laboratorio	83.829.409.90	0.00
Clínica Odontológica Recinto Tacaes	135.781.284.15	0.00
Aula Recinto de Guápiles	17.470.000.00	0.00
Bodega para Mantenimiento Recinto Tacaes	36.117.422.70	0.00
<b>Terrenos</b>	<b>¢4.355.156.425.76</b>	<b>¢3.181.727.224.76</b>
Ciudad Universitaria Rodrigo Facio	37.801.864.97	37.801.864.97
Ciudad de la Investigación	7.327.049.70	7.327.049.70
Instalaciones Deportivas (c)	2.215.519.599.95	1.042.090.399.95
Estación Experimental Fabio Baudrit	1.697.650.40	1.697.650.40
Escuela Laboratorio-Emma Gamboa	584.648.95	584.648.95
Torre Transmisora San Jerónimo de Moravia	55.000.00	55.000.00
Jardín Lankester Cartago	213.000.00	213.000.00
Sede Regional de Occidente	301.704.223.55	301.704.223.55
Sede Regional de Guanacaste	8.488.371.65	8.488.371.65
Sede Regional del Atlántico (c)	9.549.019.00	9.549.018.00
Museo Nacional-Cuartel Bella Vista	500.000.00	500.000.00
San Joaquín de Flores San Rafael Ojo Agua	2.612.907.00	2.612.907.00
INISA Santiago de Puriscal	206.206.00	206.206.00

Estación Experimental Ganado Lechero Río Frío	110.017.244.00	110.017.244.00
Estación Experimental Alfredo Volio Mata	100.00	100.00
Sede Regional de Limón	2.554.378.15	2.554.378.15
Centro Vacacional Playa Bejuco	4.720.086.75	4.720.086.75
Estación Experimental Santa Ana	65.381.320.00	65.381.320.00
Estación Biológica Alejandro Quesada	191.292.808.00	191.292.808.00
Sede Regional del Pacífico	94.804.374.70	94.804.374.70
Proyecto Golfito	98.529.920.00	98.529.920.00
Apartamentos Domínguez	361.432.660.00	361.432.660.00
No.89136000 Folio Real San Rafael C.	58.550.640.00	58.550.640.00
Vargas Araya. Folio Real No.247794-000	454.653.190.26	454.653.190.26
San José Folio Real No.149555 Esc. Ar.	78.884.300.00	78.884.300.00
Finca 537179	44.256.862.73	44.256.862.73
Finca 129507	54.455.000.00	54.455.000.00
Finca 258751	53.929.500.00	53.929.500.00
Finca 258753	24.636.000.00	24.636.000.00
Finca 165327	70.798.500.00	70.798.500.00
<b>Reevaluación Terrenos</b>	<b>60.035.586.272.25</b>	<b>60.035.586.272.25</b>
<b>Menos: Depreciación Acumulada</b>	<b>¢28.678.336.249.13</b>	<b>¢24.341.453.995.21</b>
Depreciación Acum. Mob-Equipo-Maq-Vehículo	23.501.508.817.10	19.746.055.812.06
Depreciación Acumulada Instalaciones	1.115.252.388.31	982.795.482.37
Depreciación Acumulada Edificios	4.061.575.043.72	3.612.602.700.78
<b>Total de Activo Fijo</b>	<b>¢105.180.020.530.32</b>	<b>¢99.723.852.073.15</b>
<b>Otros Activos</b>		
Derechos Telefónicos Sede Central	13.043.640.00	13.043.640.00
Derechos Telefónicos Sedes Regionales	2.045.400.00	2.045.400.00
Depósitos de Garantía	52.296.715.50	42.060.028.20
Otras Inversiones	89.000.940.00	85.454.286.00
Derecho de Participación y Cumplimiento	353.463.00	540.025.50
Programa de Computo	1.436.539.579.46	1.225.112.738.30
<b>Menos: Amortización Activos Intangibles</b>	<b>1.049.776.801.93</b>	<b>775.894.261.46</b>
<b>Total Otros Activos</b>	<b>¢543.502.936.03</b>	<b>¢592.361.856.54</b>

Notas:

- La disminución se explica por el traslado de las obras en proceso terminadas a las cuentas de Instalaciones, Edificios y Mobiliario, equipo, maquinaria y vehículos, según corresponda.
- Estas obras en proceso se excluyeron del registro por tratarse de remodelaciones y no de instalaciones o edificios nuevos.
- El incremento en estas partidas corresponde a la adquisición por compra de la finca No. 471450 y al donación de la finca No. 114979, realizada por el Ministerio de Agricultura y Ganadería.

**Obras en proceso de ejecución por OEPI**  
**Porcentaje de avance de obras**  
**Periodo 2011**

Nombre de la Obra	Porcentaje de avance
Servicios Profesionales Educación	95.00%
Edificio Instituto de Investigaciones	20.00%
Remodelación Tercer piso Microbiología	99.00%
Lab.de Investigación en Fuerza y Seguridad Vial LANAMME	30.00%
Aulas y Serv. Sanitarios Esc. Educación Física	90.00%
Residencias Estudiantiles Sede Guanacaste	25.00%

**Fuente: Oficina Ejecutora del Programa de Inversiones**

## ACTIVOS FIJOS DONADOS

En el año 2011, la Universidad de Costa Rica recibió en la cuenta Mobiliario, Equipo, Maquinaria y Vehículos., donaciones en activos fijos sujetos de registro en el auxiliar, por un valor de ₡540.0 millones, los cuales se encuentran registrados dentro de la estructura patrimonial del Balance de Situación General.

Además se registró dentro de la cuenta de Terrenos, la donación realizada por el Ministerio de Agricultura y Ganadería de la Finca número 114979, por el valor de un colón. Este dato no se refleja en los cuadros siguientes.

A continuación se desglosan las donaciones incluidas en la cuenta Mobiliario, Equipo, Maquinaria y Vehículos, por sub-cuenta contable, sujetas también de registro en el auxiliar de activos fijos, donde sobresalen las partidas de Equipo de Computo por un valor de ₡150.0 millones y Equipo de Laboratorio con un valor de ₡259.9 millones.

### Activos Fijos adquiridos por Donación Clasificados por Cuenta Contable Periodo 2011

Nombre de la Cuenta	Monto	Porcentaje
Mobiliario	26.355.855.46	4.87%
Equipo de Oficina	2.034.048.07	0.38%
Equipo de Laboratorio	259.967.535.18	48.14%
Equipo Didáctico	27.506.746.71	5.09%
Equipo Musical	168.142.00	0.03%
Maquinaria Agrícola e Industrial	3.091.897.37	0.57%
Misceláneos	16.647.844.09	3.08%
Herramientas	1.864.500.00	0.35%
Equipo de Computación	150.011.199.62	27.78%
Equipo Doméstico	2.905.699.54	0.54%
Equipo de Comunicación	9.439.391.37	1.75%
Vehículos	40.053.440.00	7.42%
<b>Total</b>	<b>₡ 540.046.299.41</b>	<b>100.00%</b>

Seguidamente se detallan las donaciones sujetas de registro en el auxiliar de activos fijos clasificadas por país de procedencia, donde se destaca nuestro País con un 99,44% del total de las donaciones registradas.

### Activos Fijos adquiridos por Donación Recibidos por País Periodo 2011

País	Monto	Porcentaje
Austria	1.739.792.92	0.32%
Costa Rica	537.043.506.49	99.44%
Estados Unidos de América	1.110.000.00	0.21%
México	153.000.00	0.03%
<b>Total</b>	<b>₡540.046.299.41</b>	<b>100.00%</b>

**Activos Fijos adquiridos por Donación  
Por Unidad Receptora  
Periodo 2011.**

<b>Unidad Receptora</b>	<b>Monto</b>	<b>Porcentaje</b>
Centro de Evaluación Académica	274.912.05	0.05%
Escuela de Ciencias de la Computación e Informática	19.277.181.75	3.57%
Escuela de Artes Plásticas	1.838.782.60	0.34%
Escuela de Artes Musicales	783.032.30	0.14%
Escuela de Filología	3.956.432.00	0.73%
Escuela de Lenguas Modernas	3.320.376.08	0.61%
Programa de Difusión de la Cultura China Planetario	3.163.096.61	0.59%
Planetario	153.000.00	0.03%
Escuela de Biología	17.176.544.72	3.18%
Escuela de Geología	23.183.606.61	4.29%
Escuela de Matemáticas	439.390.00	0.08%
Escuela de Química	9.269.695.14	1.73%
Centro de Investigaciones en Ciencias Atómicas Nucleares y Moleculares	3.055.365.33	0.58%
Escuela de Administración Pública	817.000.55	0.15%
Escuela de Economía	430.956.75	0.08%
Escuela de Estadística	1.005.470.00	0.19%
Centro de Investigación y Capacitación en Adm. Pública	20.553.905.40	3.81%
Facultad de Derecho	2.402.673.82	0.44%
Escuela de Formación Docente	2.379.970.34	0.44%
Escuela de Orientación y Educación Especial	449.995.00	0.08%
Escuela de Educación Física y Deportes	1.319.405.60	0.24%
Escuela de Sociología	353.900.75	0.07%
Escuela de Ciencias de la Comunicación Colectiva	1.814.869.15	0.34%
Escuela de Ciencias Políticas	189.840.00	0.04%
Escuela de Historia	990.395.28	0.18%
Escuela Trabajo Social	388.519.84	0.07%
Escuela de Salud Pública	826.382.90	0.15%
Escuela de Medicina	1.388.450.00	0.26%
Escuela de Enfermería	1.802.043.92	0.33%
Escuela de Nutrición	1.692.158.37	0.31%
Programa de Tecnologías en Salud	385.000.00	0.07%
Facultad de Odontología	24.035.342.32	4.45%
Facultad de Microbiología	1.583.811.00	0.29%
Facultad de Farmacia	1.433.724.75	0.27%
Centro Inv. Economía Agrícola y Desarrollo	3.386.000.02	0.63%
Escuela de Economía Agrícola y Agronegocios	176.750.00	0.03%
Escuela de Agronomía	748.548.16	0.14%

Escuela de Zootecnia	905.800.00	0.17%
Programa CISCO	128.368.00	0.02%
Programa de Investigación en Desarrollo Urbano Sostenible	11.527.566.41	2.13%
Laboratorio Nacional de Materiales y modelos Estructurales	9.688.806.63	1.79%
Escuela de Ingeniería Civil	205.660.00	0.04%
Escuela de Ingeniería Eléctrica	264.371.00	0.05%
Escuela de Arquitectura	1.384.002.78	0.26%
Sede Regional de Occidente	3.525.937.47	0.65%
Sede Regional de Guanacaste	1.427.407.02	0.26%
Recinto de Guápiles	258.500.00	0.05%
Sede Regional de Limón	9.593.665.09	1.78%
Sede Regional del Pacífico	8.679.908.83	1.61%
Vicerrectoría de Investigación	10.726.301.41	1.99%
Sistema Editorial y de Difusión Científica de la Investigación	347.611.10	0.06%
Centro de Investigación en Ciencias Geológicas	12.319.361.17	2.28%
Centro de Investigaciones en Ciencias del Mar y Limnología	1.831.300.75	0.34%
Centro de Investigaciones en Electroquímica y Energía Química	130.896.780.55	24.24%
Centro de Investigación en Productos Naturales	2.062.987.50	0.38%
Centro de Inv. Geofísicas	800.000.00	0.15%
Centro de Enfermedades Tropicales	1.205.262.00	0.22%
Centro de Investigación en Contaminación Ambiental	7.467.708.18	1.38%
Centro de Investigación en Protección de Cultivos	4.890.474.61	0.91%
Instituto de Investigaciones Psicológicas	747.751.50	0.14%
Centro Centroamericano de Población	6.103.176.62	1.13%
Maestría en Evaluación de Programas y Proyectos de Desarrollo	209.980.00	0.04%
Instituto de Investigaciones Sociales	507.599.00	0.09%
Instituto de Investigaciones Educación	129.989.55	0.02%
Instituto Clodomiro Picado	33.332.729.63	6.17%
Instituto de Investigaciones en Salud	15.468.007.95	2.86%
Centro de Investigación en Biología Celular y Molecular	16.032.922.92	2.97%
Centro de Investigaciones Agronómicas	29.732.072.90	5.51%
Centro de Inv. Granos y Semillas	4.099.584.15	0.76%
Centro de Inv. Nutrición Animal	1.026.760.10	0.19%
Estación Experimental Fabio Baudrit	6.524.971.43	1.21%
Centro de Investigaciones en Tecnología de Alimentos	1.462.579.02	0.27%
Estación Experimental Alfredo Volio Mata	10.333.942.70	1.91%
Instituto de Investigaciones en Ingeniería	3.689.051.74	0.68%
Instalaciones Deportivas	250.000.00	0.05%
Programas Deportivos y Recreativos	452.123.00	0.08%
Vicerrectoría de Acción Social	2.575.292.60	0.49%
Canal 15	3.355.365.69	0.62%
Oficina de Divulgación e Información	606.895.00	0.11%
Oficina de Bienestar y Salud	7.150.501.60	1.32%
Sección de Transportes	1.994.500.00	0.37%
Activos Desuso BOARE	1.384.225.80	0.26%
Oficina de Asuntos Internacionales	449.995.00	0.08%
Centro de Informática	8.870.603.08	1.64%
Posgrado en Artes	800.000.00	0.15%
Posgrado en Odontología	3.262.203.60	0.60%
Posgrado de Gestión Ambiental Integral	2.909.165.22	0.54%
<b>Total</b>	<b>€540.046.299.41</b>	<b>100.00%</b>



## ACTIVOS FIJOS ADQUIRIDOS POR EJECUCION PRESUPUESTARIA

A partir del mes de setiembre de 2009 se puso en marcha un procedimiento de registro que permite conciliar la ejecución presupuestaria en bienes duraderos con la capitalización de bienes a nivel contable. Se registran en las cuentas de activos fijos sólo aquellos bienes adquiridos que cumplan con la política específica de capitalización. La siguiente cédula muestra el resultado de dicha conciliación tomando únicamente la ejecución presupuestaria del 1 de enero hasta el 31 de diciembre de 2011.

### EFFECTO DE LA EJECUCION PRESUPUESTARIA EN CUENTAS DE ACTIVOS FIJOS DEL 1 DE ENERO AL 31 DE DICIEMBRE DE 2011

Saldo contable cuentas de activos fijos al 31 de diciembre 2011		75.259.310.086.66
Mas:		
Créditos por ajustes y exclusiones de activos fijos	5.750.053.291.48	
Pagos por activos en proceso de adquisición a	372.351.045.50	
Ejecución bienes duraderos no capitalizables b	2.600.991.921.86	8.723.396.258.84
Subtotal		<u>¢83.982.706.345.50</u>
Menos:		
Adquisiciones por donación de activos	564.980.393.73	
Ajustes varios	6.027.331.708.10	(6.592.312.101.83)
Subtotal		<u>¢77.390.394.243.67</u>
Menos:		
Saldo contable cuentas de activos fijos al 31 de diciembre de 2010		65.254.832.534.41
Pagos por activos en proceso de adquisición a		198.489.501.05
Efecto neto por capitalización bienes duraderos		<u>¢11.937.072.208.21</u>

Notas:

a- A partir de diciembre del año 2010, se crearon las cuentas de orden 070-003 (Saldo deudor) y 071-003 (Saldo acreedor), denominadas pagos por activos en proceso de adquisición, con el propósito de controlar que los adelantos de pago, correspondientes a órdenes de compra, para la adquisición de bienes y/o servicios, una vez que el proveedor entregue el bien o finiquite la obra, se reconozca y registre el activo a nivel contable.

b- El saldo contable de activos fijos al 31 de diciembre 2011, no toma en cuenta el monto acumulado de la cuenta 70-43, ya que se le suma como Ejecución bienes duraderos no capitalizables.

**NOTA No. 10  
CÉDULA DE DEPRECIACIÓN**

DESCRIPCIÓN	Depreciación acumulada 2010	Depreciación del año 2011 (a)	Depreciación acumulada 2011
Mobiliario, Equipo, Maquinaria y Vehículo	19.746.055.812.06	3.755.453.005.04	23.501.508.817.10
Instalaciones	982.795.482.37	132.456.905.94	1.115.252.388.31
Edificios	3.612.602.700.78	448.972.342.94	4.061.575.043.72
<b>TOTALES</b>	<b>¢24.341.453.995.21</b>	<b>¢4.336.882.253.92</b>	<b>¢28.678.336.249.13</b>

Nota:

(a) El Renglón de depreciación no se considera como gasto. Los cargos por este concepto se aplican directamente a la cuenta de Patrimonio denominada "Capital Inmovilizado".

**NOTA No. 11  
OTRAS INVERSIONES**

**OTRAS INVERSIONES  
AL 31 DE DICIEMBRE DE 2011 Y 2010**

DESCRIPCIÓN	2011	2010
Cooperativa de Productores de Leche Dos Pinos	89,000.940,00	85,454.286,00
<b>TOTAL</b>	<b>¢ 89,000.940,00</b>	<b>¢ 85,454.286,00</b>

**NOTA No. 12  
CUENTAS DE ORDEN**

Estas cuentas son de control. Los saldos deudores están clasificados en la cuenta 70, y la contrapartida con los saldos acreedores en la cuenta 71.

**CUENTAS DE ORDEN  
AL 31 DE DICIEMBRE DE 2011 Y 2010**

DESCRIPCIÓN	2011	2010
Compra Libros y Catálogos	45,913,953.70	52.764.727,50
Garantía Colateral Becas (a)	0,00	6.468.197.420,33
Recibo de Matrícula al Cobro	1,723,061,565.00	1.659.246.838,00
Garantías de Licitación	1,179,614,004.99	1.330.884.930,10
Pagos por activos en proceso de adquisición	372,351,045.50	198.489.501,05
Pagos anticipados locales	223,475,232.20	159.424.431,45
Servicios Tratamientos Odontológico años anteriores	46,569,093.85	53.586.003,10
Letras y Transferencias al Exterior	0,00	0,00
Programa donación Equipo BID (b)	0,00	256.911.656,04
Edif. Inst. en propiedad bajo convenios con la UCR	80,679,923.80	80.679.923,80
Cuentas a Cobro Judicial	0,00	0,00
Arrendamientos locales Inst. máquina Fotocopiado	8,048,138.75	5.734.112,72
Arrendamiento locales servicios de soda	34,701,110.43	31.058.828,51
Bienes no capitalizables	0,00	0,00
<b>TOTAL</b>	<b>¢3,714,414,068.22</b>	<b>¢10.296.978.372,60</b>

Nota:

(a) A partir de diciembre del año 2011, se liquidó la cuenta de orden de "Garantía Colateral Becas" dado a que este tipo de transacciones no tienen un beneficio monetario cuantificable para la Institución, únicamente de servicio, el cual esta siendo controlado actualmente por las oficinas competentes (OIACE y ORH).

(b) Los bienes incluidos en esta cuenta fueron dados de baja en el año 2011.

**NOTA No. 13  
VARIOS ACREEDORES**

**VARIOS ACREEDORES  
AL 31 DE DICIEMBRE DE 2011 Y 2010**

DESCRIPCIÓN	2011	2010
Cheques anulados por pagar en Reserva	617,237,154.07	456.278.393,77
Depósitos cheques estudiantes Beca 11	0,00	0.00
Depósitos varios de Estudiantes	1,655,657.00	4.372.302,98
Depósitos por Pagar a otros	1,269,182.00	8.782.880,21
Fondo Especies Fiscales	924,557.20	880.557,20
Depósito en Garantía de Participación	9,342,015.22	9.342.015,22
Depósito cheques sueldos a cuentas corrientes	3,418,977.45	551.604.500,20
Cuentas por Pagar por Cobros de Más	0,00	68.568,50
Depósitos en Garantía en Cumplimiento	81,957,499.49	95.004.362,62
Cuentas por Pagar Proveedores	16,774,790.43	4.001.988,00
Depósito Tarjeta Acceso UCR	41,719,156.25	36.774.156,25
Seguros por pagar al INS	20,293,922.00	17.929.492,00
Comité Nacional de Red Lat. Relaciones	0,00	18.000,00
Responsabilidad civil Odontología	1,017,188.00	736.943,00
Notas de Crédito no Contabilizadas	0,00	0,00
Diferencias negativas cajeros	200,149.06	285.945,40
Depósitos en garantía de participación	13,291,763.64	16.696.838,34
Nota de Debito en Transito	0,00	5.853.799,40
Cuentas por Pagar Bancos	1,635,252.20	1.635.252,20
Devolución de cuota de Matricula	0,00	0,00
Cuentas por pagar final de periodo	324,613,049.05	325.735.255,88
Depósitos no Identificados.	147,874,672.50	80.222.821,48
<b>TOTAL</b>	<b>¢1,283,224,985.56</b>	<b>¢1.616.224.072,65</b>

**NOTA No. 14  
DEDUCCIONES RETENIDAS POR PAGAR**

**DEDUCCIONES RETENIDAS POR PAGAR  
AL 31 DE DICIEMBRE DE 2011 Y 2010**

DESCRIPCIÓN	2011	2010
Retención pago de Impuesto	418.954.732,08	353.715.944,94
Instituto Nacional de Seguros	104.381.855,86	78.494.271,06
Sociedad de Seguros de Vida Magisterio Nacional	130.975.926,61	118.372.202,41
Banco Popular y de Desarrollo Comunal	161.123.974,58	147.067.075,99
Caja Costarricense de Seguro Social	428.070.834,63	378.902.230,25
Junta Administrativa Fondo de Ahorro y Préstamo	1.471.900.396,12	1.229.778.921,11
Sindicatos y Asociaciones	12.009.220,24	9.241.119,24
Colegios Profesionales	10.240.834,00	9.177.555,45
Cooperativas de Ahorros - Crédito y Consumo	168.761.778,80	146.541.304,75
Retención por Pagar – Banco de Costa Rica	33.591.988,26	-1.763.648,61
Otras Retenciones por Pagar	152.461.427,35	152.053.038,40
Fondo de Pensiones y Jubilaciones Magisterio Nacional	308.563.428,56	270.586.212,66
Devolución Aplicación de más en Planillas	0,00	-1.134.632,65
<b>TOTAL</b>	<b>¢3.401.036.397,09</b>	<b>¢2.891.031.595,00</b>

**NOTA No. 15  
GASTOS ACUMULADOS POR PAGAR**

**GASTOS ACUMULADOS POR PAGAR  
AL 31 DE DICIEMBRE DE 2011 Y 2010**

DESCRIPCION	2011	2010
Aguinaldo Proporcional	0,00	0,00
Salario Escolar Vínculo Externo (a)	613.038.774,50	0,00
Cuotas Patronales Caja Costarricense	749.592.337,85	623.812.651,05
Cuotas Patronales Banco Popular	40.518.431,75	33.719.529,75
Junta de Ahorro y Préstamo	192.773.175,13	170.348.334,20
Junta de Pensiones y Jubilaciones del Magisterio	125.915.758,35	101.472.176,35
Cuota Patronal CCSS – IVM (4,75%)	259.939.123,60	217.868.796,25
L.P.T. CCSS-REG.OBLIG. 1.50%	121.555.445,95	101.158.740,50
Derechos Laborales Fondos Restringidos	1.324.540.587,63	1.124.128.448,60
Derechos Laborales Empresas Auxiliares	325.910.810,75	271.764.045,46
Derechos Laborales Cursos Autofinanciados	342.464.136,00	296.056.307,33
Cuotas Patronales CCSS Servicios Prof. (O. S.)	0,00	0,00
Cuotas Patronales BPDC Servicios Prof. (O. S.)	0,00	0,00
LPT CCSS-FDO CAP LAB. 3%	243.111.114,85	202.317.701,65
<b>TOTAL</b>	<b>¢4.339.359.696,36</b>	<b>¢3.142.646.731,14</b>

Nota:

(a) Esta cuenta fue creada en el año 2011, para mostrar el gasto correspondiente al salario escolar de los proyectos del Vínculo Externo)

**NOTA No. 16  
PASIVOS DIFERIDOS**

**PASIVOS DIFERIDOS  
AL 31 DE DICIEMBRE DE 2011 y 2010**

DESCRIPCIÓN	2011	2010
Ingreso recibido por adelantado	409.925,00	1.886.585,00
<b>TOTAL</b>	<b>¢409.925,00</b>	<b>¢1.886.585,00</b>

**NOTA No. 17  
DOCUMENTO POR PAGAR A LARGO PLAZO**

**DOCUMENTOS POR PAGAR A LARGO PLAZO  
AL 31 DE DICIEMBRE DE 2011 y 2010**

DESCRIPCIÓN	2011	2010
Banco Nacional de Costa Rica	771.360.660,36	849.245.473,85
<b>TOTAL</b>	<b>¢771.360.660,36</b>	<b>¢849.245.473,85</b>

## NOTA No. 18 COMPROMISOS DE PRESUPUESTO

Dentro de este grupo la más representativa corresponde a Maquinaria, Equipo y Mobiliario, la cual ascendió a la suma de ¢9.312.623.206.07 millones y Construcciones Adiciones y Mejoras por ¢8.663.470.278.25 millones. Seguidamente se resumen las cuentas que lo conforman:

DESCRIPCIÓN	FONDOS CORRIENTES	EMPRESAS AUXILIARES	FONDOS RESTRINGIDOS	CURSOS ESPECIALES	POSGRADO FINANCIAMIENTO COMPLEMENTARIO	FONDOS INTRAPROYECTOS	FONDOS DEL SISTEMA	TOTALES
Servicios	2.565.621.430.53	265.462.187.28	154.156.954.51	2.659.759.60	9.138.771.85	34.651.240.47	251.178.877.23	3.282.869.221.47
Materiales y Suministros	717.296.620.91	93.270.156.95	118.194.422.89	4.354.988.54	4.537.671.16	8.336.428.94	94.364.622.51	1.040.354.911.90
Maquinaria, Equipo y Mobiliario	5.451.817.748.17	138.186.489.10	2.040.795.456.99	14.818.434.95	56.211.348.94	151.350.182.73	1.459.443.545.19	9.312.623.206.07
Construcciones Adición y Mejoras	5.792.125.454.35	4.395.058.30	1.305.091.348.60	0,00	0,00	47.676.925.10	1.514.181.491.90	8.663.470.278.25
Transferencias Corrientes a Personas	124.154.891.55	0,00	0,00	0,00	0,00	0,00	0,00	124.154.891.55
Transferencias al Sector Externo	22.912.695,20	0,00	0,00	0,00	0,00	0,00	0,00	22.912.695,20
<b>TOTALES</b>	<b>¢14.673.928.840.71</b>	<b>¢501.313.891.63</b>	<b>¢3.618.238.182.99</b>	<b>¢21.833.183.09</b>	<b>¢69.887.791.95</b>	<b>¢242.014.777.24</b>	<b>¢3.319.168.536.83</b>	<b>¢22.446.385.204.44</b>

## NOTA No 19 CONTINGENCIAS

La Oficina Jurídica mediante oficio OJ-97-2012, de fecha 27 de enero de 2012, brinda una lista de los procesos judiciales activos que tiene la Institución a favor y en contra al 31 de diciembre 2011.

De este oficio, se observa la existencia de 40 procesos de conocimiento y medidas cautelares activos que en un alto porcentaje califican como "inestimados" (27 casos), sin embargo los que se estima ascienden a ¢2.374,15 millones (13 casos); además existen 46 procesos laborales activos y su mayoría los califica como "inestimables" (40 casos), no obstante los que estima ascienden a ¢32,28 millones (6 casos). Asimismo hay 14 procesos penales activos; 6 recursos de amparo activos; 7 procesos cobratorios activos de los cuales 4 ascienden a ¢60,04 millones; y 5 ejecuciones de sentencias de tránsito activos de las cuales 2 casos suma ¢1,70 millones.

## NOTA No.20 CAPITAL INMOBILIZADO

Representa el valor neto de los activos fijos capitalizables que mediante donación, compra o confección posee la institución y que son utilizados por las Unidades Custodias. Seguidamente se presenta un detalle de su conformación:

### CAPITAL INMOBILIZADO AL 31 DE DICIEMBRE DE 2011 Y 2010

DESCRIPCIÓN	2011	2010
Total Activos no corrientes (según Balance Situación Financiera)	105.180.020.530,32	99.723.852.073,15
Derechos Telefónicos (Otros Activos del Balance Situación General)	15.089.040,00	15.089.040,00
Seguro	0,00	0,00
Derechos de Cómputo neto (Otros Activos del Balance de Situación General)	386.762.777,53	449.218.476,84
Menos: Pasivo Largo Plazo Banco Nacional de Costa Rica (Edificio de Ingeniería Eléctrica)	-771.360.660,36	-849.245.473,85
Menos: Reevaluación de Terrenos	-60.035.586.272,25	-60.035.586.272,25
Certificado Aportación Cooperativa Dos Pinos	11.326.400,00	11.326.400,00
<b>TOTAL</b>	<b>¢44.786.251.815,24</b>	<b>¢39.314.654.243,89</b>

# IV. ANEXOS

# ANEXO 1

**UNIVERSIDAD DE COSTA RICA  
VICERRECTORÍA DE ADMINISTRACIÓN  
OFICINA DE ADMINISTRACIÓN FINANCIERA**

**BALANCE DE SITUACIÓN FINANCIERA COMPARATIVO  
AL 31 DE DICIEMBRE DE 2010 Y 2011  
(en colones)**

ACTIVO	Diciembre 2011	Diciembre 2010	AUMENTO	DISMINUCION	%
<b>ACTIVOS CORRIENTES</b>					
Efectivo	1.013.390.267,90	880.352.720,90	133.037.547,00	0,00	15,11%
Efectivo en Bancos	6.495.121.187,51	3.397.680.734,29	3.097.440.453,22	0,00	91,16%
Inversiones Transitorias	33.322.408.102,26	31.999.109.203,44	1.323.298.898,82	0,00	4,14%
Ctas. por Cobrar y Otros Deudor	3.405.010.490,70	4.588.744.493,13	0,00	1.183.734.002,43	-25,80%
Estimación Cuentas Dudosas C.C.	-67.854.433,63	-41.868.868,33	25.985.565,30	0,00	62,06%
Mercadería en Tránsito	2.219.369.971,10	829.519.651,80	1.389.850.319,30	0,00	167,55%
Préstamos a Prof. y Estud.	507.510.234,81	564.602.312,19	0,00	57.092.077,38	-10,11%
Estimación Cuentas Dudosas Prest.	-33.544.932,15	-34.299.170,77	0,00	754.238,62	-2,20%
Productos Acumulados	866.116.910,09	723.716.739,05	142.400.171,04	0,00	19,68%
Gastos Prepagados	6.348.174,30	18.761.759,25	0,00	12.413.584,95	-66,16%
Bodegas	899.914.128,29	825.599.043,00	74.315.085,29	0,00	9,00%
Estimación Obsolescencia Bodegas	-23.400.000,00	-23.300.077,25	99.922,75	0,00	0,43%
<b>TOTAL ACTIVOS CORRIENTES</b>	<b>48.610.390.101,18</b>	<b>43.728.618.540,70</b>	<b>4.881.771.560,48</b>	<b>0,00</b>	<b>11,16%</b>
<b>ACTIVOS NO CORRIENTES</b>					
Mob-Equipo-Máq-Vehículo	52.016.565.949,11	44.450.301.437,32	7.566.264.511,79	0,00	17,02%
Instalaciones	1.751.750.004,02	1.673.411.681,02	78.338.323,00	0,00	4,68%
Construcciones	1.704.561.049,99	4.392.007.572,99	0,00	2.687.446.523,00	-61,19%
Edificios	13.994.737.078,32	10.332.271.880,02	3.662.465.198,30	0,00	35,45%
Terrenos	4.355.156.425,76	3.181.727.224,76	1.173.429.201,00	0,00	36,88%
Revaluación Terrenos	60.035.586.272,25	60.035.586.272,25	0,00	0,00	0,00%
Deprec.Acum.Mobi.Equi.Maq.Veh.	-23.501.508.817,10	-19.746.055.812,06	3.755.453.005,04	0,00	19,02%
Deprec.Acum.instalaciones	-1.115.252.388,31	-982.795.482,37	132.456.905,94	0,00	13,48%
Deprec. Acumulada Edificios	-4.061.575.043,72	-3.612.602.700,78	448.972.342,94	0,00	12,43%
<b>TOTAL ACTIVOS NO CORRIENTES</b>	<b>105.180.020.530,32</b>	<b>99.723.852.073,15</b>	<b>5.456.168.457,17</b>	<b>0,00</b>	<b>5,47%</b>
<b>OTROS ACTIVOS</b>					
Derechos de Teléfonos	15.089.040,00	15.089.040,00	0,00	0,00	0,00%
Depósitos de Garantía	52.296.715,50	42.060.028,20	10.236.687,30	0,00	24,34%
Otras Inversiones	89.000.940,00	85.454.286,00	3.546.654,00	0,00	4,15%
Programa de Cómputo	1.436.539.579,46	1.225.112.738,30	211.426.841,16	0,00	17,26%
Amortización Activos Intang	-1.049.776.801,93	-775.894.261,46	273.882.540,47	0,00	35,30%
Garantía de Participación y Cumpl.	353.463,00	540.025,50	0,00	186.562,50	-52,78%
<b>TOTAL OTROS ACTIVOS</b>	<b>543.502.936,03</b>	<b>592.361.856,54</b>	<b>0,00</b>	<b>48.858.920,51</b>	<b>-8,25%</b>
<b>TOTAL ACTIVOS</b>	<b>154.333.913.567,53</b>	<b>144.044.832.470,39</b>	<b>10.289.081.097,14</b>	<b>0,00</b>	<b>7,14%</b>



**UNIVERSIDAD DE COSTA RICA  
VICERRECTORÍA DE ADMINISTRACIÓN  
OFICINA DE ADMINISTRACIÓN FINANCIERA**

**BALANCE DE SITUACIÓN FINANCIERA COMPARATIVO  
AL 31 DE DICIEMBRE DE 2010 Y 2011  
(en colones)**

	Diciembre 2011	Diciembre 2010	AUMENTO	DISMINUCION	%
<b>PASIVO Y PATRIMONIO</b>					
<b>PASIVO</b>					
<b>PASIVO CORRIENTE</b>					
Varios Acreedores	1.283.224.985,56	1.616.224.072,65	0,00	332.999.087,09	-20,60%
Deducciones Retenidas por Pagar	3.401.036.397,09	2.891.031.595,00	510.004.802,09	0,00	17,64%
Gastos Acumulados	4.339.359.696,36	3.142.646.731,14	1.196.712.965,22	0,00	38,08%
Pasivos Diferidos	409.925,00	1.886.585,00	0,00	1.476.660,00	-78,27%
<b>TOTAL PASIVO CORRIENTE</b>	<u>9.024.031.004,01</u>	<u>7.651.788.983,79</u>	<u>1.372.242.020,22</u>	<u>0,00</u>	<u>17,93%</u>
<b>PASIVO NO CORRIENTE</b>					
Documentos a Pagar largo plazo	771.360.660,36	849.245.473,85	0,00	77.884.813,49	-9,17%
<b>TOTAL PASIVO NO CORRIENTE</b>	<u>771.360.660,36</u>	<u>849.245.473,85</u>	<u>0,00</u>	<u>77.884.813,49</u>	
<b>TOTAL PASIVOS</b>	<u>9.795.391.664,37</u>	<u>8.501.034.457,64</u>	<u>1.294.357.206,73</u>		<u>15,23%</u>
<b>ACTIVO/PATRIMONIO NETO</b>					
Superávit del Período	928.978.207,68	905.729.985,17	23.248.222,51	0,00	2,57%
Superávit Fondo Préstamos	79.101.535,58	69.734.559,73	9.366.975,85	0,00	13,43%
Superávit Comprometido	37.716.276.058,61	34.170.629.925,60	3.545.646.133,01	0,00	10,38%
Fondo de Prestamo	507.510.234,81	564.602.312,19	0,00	57.092.077,38	-10,11%
Valuación Estim. Incobrables Prest.	-33.544.932,15	-34.299.170,77	0,00	754.238,62	-2,20%
Valuación Estim. Incobrables C X C	-67.854.433,63	-41.868.868,33	25.985.565,30	0,00	62,06%
Valuación Estim. Obsol. Bodegas	-23.400.000,00	-23.300.077,25	99.922,75	0,00	0,43%
Capital Inmovilizado	44.786.251.815,24	39.314.654.243,89	5.471.597.571,35	0,00	13,92%
Capital Libros	409.784.413,15	381.074.467,10	28.709.946,05	0,00	7,53%
Aporte de Capital	77.674.540,00	74.127.886,00	3.546.654,00	0,00	4,78%
Superávit por Revaluación	60.035.586.272,25	60.035.586.272,25	0,00	0,00	0,00%
Ganancia o Perdida no realizada I.T.	122.158.191,62	127.126.477,17	0,00	4.968.285,55	-3,91%
<b>TOTAL ACTIVO/PATRIMONIO NETO</b>	<u>144.538.521.903,16</u>	<u>135.543.798.012,75</u>	<u>8.994.723.890,41</u>	<u>0,00</u>	<u>6,64%</u>
<b>TOTAL PASIVO Y ACTIVO/PATR. NETO</b>	<u>¢154.333.913.567,53</u>	<u>¢144.044.832.470,39</u>	<u>¢10.289.081.097,14</u>		<u>7,14%</u>

# ANEXO 2

**UNIVERSIDAD DE COSTA RICA  
VICERRECTORÍA DE ADMINISTRACIÓN  
OFICINA DE ADMINISTRACIÓN FINANCIERA**

**EGRESOS CAPITALIZABLES POR SECCIÓN  
AL 31 DE DICIEMBRE DE 2011**

<b>FONDOS CORRIENTES PARA OPERACIONES</b>	<b>PRESUPUESTO</b>	<b>REAL</b>	<b>COMPROMISOS</b>	<b>DISPONIBLE</b>	<b>REAL + COMPR.</b>
Maquinaria y Equipo para la Producción	€ 38.687.471,25	€ 22.334.498,55	€ 14.950.612,90	1.402.359,80	96,38%
Equipo de Transporte	361.240.839,00	166.817.340,75	178.938.083,00	15.485.415,25	95,71%
Equipo de Comunicación	1.105.417.683,70	474.345.380,70	600.415.422,73	30.656.880,27	97,23%
Equipo y Mobiliario de Oficina	310.149.960,21	219.867.963,77	73.372.477,25	16.909.519,19	94,55%
Mobiliario y Equipo de Computación	2.362.919.385,02	1.703.261.759,92	551.036.731,32	108.620.893,78	95,40%
Adquisición de Programas de Cómputo	879.697.499,06	371.286.342,76	495.114.487,95	13.296.668,35	98,49%
Equipo Sanitario, de Laboratorio e Investigación	1.856.817.572,26	725.699.203,30	1.085.727.044,78	45.391.324,18	97,56%
Equipo Educativo y Cultural	717.313.531,49	404.538.600,78	282.183.635,77	30.591.294,94	95,74%
Adquisición de Libros	2.721.438.349,70	1.037.655.243,89	1.664.662.845,29	19.120.260,52	99,30%
Equipo Doméstico	142.857.161,18	73.286.254,55	64.476.661,11	5.094.245,52	96,43%
Otros Equipos	823.025.310,02	326.829.880,70	440.939.746,07	55.255.683,25	93,29%
Edificios	282.311.842,84	108.932.746,15	135.107.493,64	38.271.603,05	86,44%
Vías de Comunicación Terrestre	102.807.250,00	7.995.250,00	89.812.000,00	5.000.000,00	95,14%
Instalaciones	8.550.000,00	0,00	8.550.000,00	0,00	100,00%
Otras Construcciones Adiciones y Mejoras	99.810.170,10	62.709.628,85	36.220.539,55	880.001,70	99,12%
Bienes Intangibles	9.805.000,00	6.661.716,10	0,00	3.143.283,90	67,94%
<b>TOTAL SECCIÓN I</b>	<b>€ 11.822.849.025,83</b>	<b>€ 5.712.221.810,77</b>	<b>€ 5.721.507.781,36</b>	<b>389.119.433,70</b>	<b>96,71%</b>
<b>SECCIÓN II</b>					
<b>EMPRESAS AUXILIARES</b>					
Maquinaria y Equipo para la Producción	€ 17.177.000,00	€ 2.811.867,10	€ 0,00	14.365.132,90	16,37%
Equipo de Transporte	99.521.321,16	51.925.489,60	28.199.365,40	19.396.466,16	80,51%
Equipo de Comunicación	6.246.400,00	2.084.293,50	242.976,10	3.919.130,40	37,26%
Equipo y Mobiliario de Oficina	28.862.991,73	12.792.237,45	736.150,00	15.334.604,28	46,87%
Mobiliario y Equipo de Computación	36.155.203,30	16.726.451,80	1.824.650,35	17.604.101,15	51,31%
Adquisición de Programas de Cómputo	11.592.000,00	3.319.575,75	66.724,25	8.205.700,00	29,21%
Equipo Sanitario, de Laboratorio e Investigación	257.928.297,72	107.247.239,20	104.774.626,20	45.906.432,32	82,20%
Equipo Educativo y Cultural	11.629.312,50	5.008.603,25	608.764,05	6.011.945,20	48,30%
Adquisición de Libros	4.150.060,00	1.730.900,00	0,00	2.419.160,00	41,71%
Equipo Doméstico	12.030.000,00	5.392.681,25	688.000,00	5.949.318,75	50,55%
Otros Equipos	44.469.659,95	4.624.957,95	1.045.232,75	38.799.469,25	12,75%
Edificios	41.643.475,00	33.581.941,70	4.395.058,30	3.666.475,00	91,20%
instalaciones	14.261.748,00	0,00	0,00	14.261.748,00	0,00%
Otras Construcciones Adiciones y Mejoras	16.154.000,00	1.850.000,00	0,00	14.304.000,00	11,45%
Semovientes	2.350.000,00	1.178.000,00	0,00	1.172.000,00	50,13%
Bienes intangibles	8.250.000,00	0,00	0,00	8.250.000,00	0,00%
<b>TOTAL SECCIÓN II</b>	<b>€ 612.421.469,36</b>	<b>€ 250.274.238,55</b>	<b>€ 142.581.547,40</b>	<b>219.565.683,41</b>	<b>64,15%</b>
<b>SECCIÓN III</b>					
<b>PLANTA FÍSICA</b>					
Edificios	8.842.512.678,31	1.931.932.505,70	5.201.652.157,34	1.708.928.015,27	80,67%
Instalaciones	751.643.553,20	284.960.289,35	58.683.263,82	408.000.000,03	45,72%
Otras Construcciones Adiciones y Mejoras	820.600.000,00	0,00	262.100.000,00	558.500.000,00	31,94%
Terrenos	534.000.000,00	0,00	0,00	534.000.000,00	0,00%
<b>TOTAL SECCIÓN III</b>	<b>€ 10.948.756.231,51</b>	<b>€ 2.216.892.795,05</b>	<b>€ 5.522.435.421,16</b>	<b>3.209.428.015,30</b>	<b>70,69%</b>
<b>SECCIÓN V</b>					
<b>FONDOS RESTRINGIDOS</b>					
Maquinaria y Equipo para la Producción	€ 120.329.530,00	€ 1.209.530,00	€ 1.547.940,00	117.572.060,00	2,29%
Equipo de Transporte	203.608.688,99	86.850.759,41	65.106.654,30	51.651.275,28	74,63%
Equipo de Comunicación	43.496.328,70	18.221.008,00	2.253.550,30	23.021.770,40	47,07%
Equipo y Mobiliario de Oficina	35.987.876,35	17.393.964,30	1.661.563,50	16.932.348,55	52,95%
Mobiliario y Equipo de Computación	127.251.563,90	86.152.459,40	25.470.264,25	15.628.840,25	87,72%
Adquisición de Programas de Cómputo	88.270.612,40	21.760.580,00	59.967.154,88	6.542.877,52	92,59%
Equipo Sanitario, de Laboratorio e Investigación	2.740.930.953,00	715.804.553,18	1.874.198.947,01	150.927.452,81	94,49%
Equipo Educativo y Cultural	12.610.771,00	7.551.637,10	2.388.062,60	2.671.071,30	78,82%
Adquisición de Libros	16.120.887,35	11.390.450,00	1.950.713,35	2.779.724,00	82,76%
Recursos Informáticos Bibliografía Elect.	300.000,00	232.000,00	0,00	68.000,00	77,33%
Equipo Doméstico	1.942.293,00	524.085,85	0,00	1.418.207,15	26,98%
Otros Equipos	997.039.933,62	67.356.460,35	6.250.606,80	923.432.866,47	7,38%
Edificios	2.014.298.930,00	669.390.217,05	1.294.041.624,95	50.867.088,00	97,47%
Instalaciones	160.000,00	0,00	0,00	160.000,00	0,00%
Otras Construcciones Adiciones y Mejoras	98.276.315,37	46.915.924,40	11.049.723,65	40.310.667,32	58,98%
Edificios Preexistentes	200.000,00	0,00	0,00	200.000,00	0,00%
Otros Bienes Preexistentes	1.100.000,00	0,00	0,00	1.100.000,00	0,00%
Semovientes	12.224.855,96	0,00	0,00	12.224.855,96	0,00%
Bienes Intangibles	3.400.000,00	0,00	0,00	3.400.000,00	0,00%
<b>TOTAL SECCIÓN V</b>	<b>€ 6.517.549.539,64</b>	<b>€ 1.750.753.629,04</b>	<b>€ 3.345.886.805,59</b>	<b>1.420.909.105,01</b>	<b>78,20%</b>

**UNIVERSIDAD DE COSTA RICA  
VICERRECTORÍA DE ADMINISTRACIÓN  
OFICINA DE ADMINISTRACIÓN FINANCIERA**

**EGRESOS CAPITALIZABLES POR SECCIÓN  
AL 31 DE DICIEMBRE DE 2011**

**SECCIÓN VI**

<b>CURSOS ESPECIALES</b>	<b>PRESUPUESTO</b>	<b>REAL</b>	<b>COMPROMISOS</b>	<b>DISPONIBLE</b>	<b>% EJECUCIÓN REAL + COMPR.</b>
Equipo de Comunicación	300.000,00	66.358,00	0,00	233.642,00	22,12%
Equipo y Mobiliario de Oficina	8.752.446,76	2.361.651,75	1.198.905,00	5.191.890,01	40,68%
Mobiliario y Equipo de Computación	10.619.724,00	254.246,50	974.562,10	9.390.915,40	11,57%
Adquisición de Programas de Cómputo	500.000,00	0,00	0,00	500.000,00	0,00%
Equipo Sanitario, de Laboratorio e Investigación	34.512.315,07	7.556.502,90	8.807.053,75	18.148.758,42	47,41%
Equipo Educacional y Cultural	34.093.670,36	0,00	3.655.301,55	30.438.368,81	10,72%
Adquisición de Libros	6.200.000,00	2.169.837,75	182.612,55	3.847.549,70	37,94%
Equipo Doméstico	1.000.000,00	117.255,00	0,00	882.745,00	11,73%
Otros Equipos	4.286.690,00	2.280.245,00	0,00	2.006.445,00	53,19%
Edificios	1.000.000,00	0,00	0,00	1.000.000,00	0,00%
Otras Construcciones Adiciones y Mejoras	1.000.000,00	0,00	0,00	1.000.000,00	0,00%
<b>TOTAL SECCIÓN VI</b>	<b>€ 102.264.846,19 €</b>	<b>14.806.096,90 €</b>	<b>14.818.434,95 €</b>	<b>72.640.314,34</b>	<b>28,97%</b>

**SECCION VII**

**PROG. POSGRADO FINANCIAM. COMPLEMENTARIO**

Equipo de Comunicación	4.147.500,00	234.770,15	0,00	3.912.729,85	5,66%
Equipo y Mobiliario de Oficina	18.602.623,90	3.253.977,93	3.384.074,10	11.964.571,87	35,68%
Mobiliario y Equipo de Computación	82.511.896,45	28.577.804,00	29.571.218,09	24.362.874,36	70,47%
Adquisición de Programas de Cómputo	19.807.005,29	5.896.992,30	4.800.567,05	9.109.445,94	54,01%
Equipo Sanitario, de Laboratorio e Investigación	11.732.675,00	4.866.351,10	5.737.839,90	1.128.484,00	90,38%
Equipo Educacional y Cultural	39.494.225,06	19.523.197,05	7.797.323,05	12.173.704,96	69,18%
Adquisición de Libros	26.765.953,42	7.233.595,00	3.165.870,75	16.366.487,67	38,85%
Equipo Doméstico	2.925.000,00	830.360,00	325.000,00	1.769.640,00	39,50%
Otros Equipos	2.668.600,36	695.500,00	1.429.456,00	543.644,36	79,63%
Edificios	18.432,63	0,00	0,00	18.432,63	0,00%
Instalaciones	2.246.153,12	0,00	0,00	2.246.153,12	0,00%
Otras Construcciones A diciones y Mejoras	1.125.000,00	0,00	0,00	1.125.000,00	0,00%
<b>TOTAL SECCION VII</b>	<b>€ 212.045.065,23 €</b>	<b>71.112.547,53 €</b>	<b>56.211.348,94 €</b>	<b>84.721.168,76</b>	<b>60,05%</b>

**SECCION VIII**

**FONDOS INTRAPROYECTOS**

Maquinaria y Equipo para la Producción	€ 100.000,00 €	0,00 €	0,00 €	100.000,00	0,00%
Equipo de Transporte	30.442.772,33	11.680.390,20	769.098,73	17.993.283,40	40,89%
Equipo de Comunicación	24.889.992,91	10.315.000,85	4.062.366,45	10.512.625,61	57,76%
Equipo y Mobiliario de Oficina	51.205.169,63	7.766.981,00	3.150.137,50	40.288.051,13	21,32%
Mobiliario y Equipo de Computación	195.846.863,67	80.268.289,33	23.585.234,67	91.993.339,67	53,03%
Adquisición de Programas de Cómputo	6.953.000,00	2.592.487,15	359.596,50	4.000.916,35	42,46%
Equipo Sanitario, de Laboratorio e Investigación	448.644.973,54	238.990.399,20	82.403.115,69	127.251.458,65	71,64%
Equipo Educacional y Cultural	85.439.422,89	46.163.091,25	24.532.058,59	14.744.273,05	82,74%
Adquisición de Libros	1.506.000,00	0,00	5.760,75	1.500.239,25	0,38%
Equipo Doméstico	12.981.596,47	3.537.218,00	1.756.227,85	7.688.150,62	40,78%
Otros Equipos	84.936.500,72	10.425.815,20	10.726.586,00	63.784.099,52	24,90%
Edificios	597.269.077,64	6.226.295,00	38.676.925,10	552.365.857,54	7,52%
Vías de Comunicación Terrestre	1.500.000,00	0,00	1.500.000,00	0,00	100,00%
Otras Construcciones Adiciones y Mejoras	32.406.804,88	0,00	7.500.000,00	24.906.804,88	23,14%
<b>TOTAL SECCION VIII</b>	<b>€ 1.574.122.174,68 €</b>	<b>417.965.967,18 €</b>	<b>199.027.107,83 €</b>	<b>957.129.099,67</b>	<b>39,20%</b>

**SECCION IX**

**FONDOS DEL SISTEMA (CONARE)**

Maquinaria y Equipo para la Producción	€ 93.783.420,29 €	2.648.465,75 €	68.000.000,00 €	23.134.954,54	75,33%
Equipo De Transporte	142.173.000,00	36.983.495,29	104.338.630,74	850.873,97	99,40%
Equipo de Comunicación	208.376.805,70	168.118.407,70	38.783.537,15	1.474.860,85	99,29%
Equipo y Mobiliario de Oficina	31.492.373,74	14.345.668,85	24.165.882,00	(7.019.177,11)	122,29%
Mobiliario y Equipo de Computación	395.382.419,19	298.696.767,36	108.336.369,82	(11.650.717,99)	102,95%
Adquisición de Programas de Cómputo	20.169.547,75	10.707.664,10	9.257.780,10	204.103,55	98,99%
Equipo Sanitario, de Laboratorio e Investigación	1.445.992.976,73	766.020.739,49	836.439.414,89	(156.467.177,65)	110,82%
Equipo Educacional y Cultural	83.128.254,28	53.661.877,20	26.376.262,21	3.090.114,87	96,28%
Adquisición de Libros	39.033.217,50	29.826.127,90	6.386.250,00	2.820.839,60	92,77%
Equipo Doméstico	3.955.210,00	1.172.358,45	2.566.722,55	216.129,00	94,54%
Otros Equipos	589.093.485,63	51.113.201,10	234.792.695,73	303.187.588,80	48,53%
Edificios	1.763.620.364,08	59.750.350,00	1.514.181.491,90	189.688.522,18	89,24%
Otras Construcciones Adiciones y Mejoras	10.000.000,00	10.000.000,00	0,00	0,00	100,00%
<b>TOTAL SECCION IX</b>	<b>€ 4.826.201.074,89 €</b>	<b>1.503.045.123,19 €</b>	<b>2.973.625.037,09 €</b>	<b>349.530.914,61</b>	<b>92,76%</b>

<b>TOTAL EGRESOS CAPITALIZABLES</b>	<b>€ 36.616.209.427,33 €</b>	<b>11.937.072.208,21 €</b>	<b>17.976.093.484,32 €</b>	<b>6.703.043.734,80</b>	<b>81,69%</b>
-------------------------------------	------------------------------	----------------------------	----------------------------	-------------------------	---------------

# ANEXO 3

UNIVERSIDAD DE COSTA RICA  
VICERRECTORÍA DE ADMINISTRACIÓN  
OFICINA DE ADMINISTRACIÓN FINANCIERA

EGRESOS CAPITALIZABLES POR PROGRAMAS  
AL 31 DE DICIEMBRE DE 2011

	PRESUPUESTO	REAL	COMPROMISOS	DISPONIBLE	% EJECUCIÓN REAL + COMPR.
<b>SECCION I</b>					
<b>FONDOS CORRIENTES PARA OPERACIONES POR PROGRAMA</b>					
Docencia	¢ 1.196.678.451,13	¢ 676.152.827,58	458.273.251,79	¢ 62.252.371,76	94,80%
Investigación	4.393.876.037,32	1.779.230.085,87	2.576.962.861,66	37.683.089,79	99,14%
Acción Social	532.014.243,24	215.612.424,84	303.929.811,52	12.472.006,88	97,66%
Vida Estudiantil	595.032.825,73	283.515.190,40	219.106.910,66	92.410.724,67	84,47%
Administración	1.629.485.541,07	813.599.323,82	742.335.271,37	73.550.945,88	95,49%
Dirección Superior	2.473.797.512,72	1.338.248.909,36	1.091.394.993,74	44.153.609,62	98,22%
Desarrollo Regional	1.001.964.414,62	605.863.048,90	329.504.680,62	66.596.685,10	93,35%
<b>TOTAL FONDOS CORRIENTES PARA OPERACIONES</b>	¢ 11.822.849.025,83	¢ 5.712.221.810,77	¢ 5.721.507.781,36	¢ 389.119.433,70	96,71%
<b>SECCION II</b>					
<b>EMPRESAS AUXILIARES POR PROGRAMA</b>					
Docencia	¢ 12.291.111,85	¢ 8.093.853,70	1.500.723,85	¢ 2.696.534,30	78,06%
Investigación	382.082.592,07	147.349.978,05	97.144.518,55	137.588.095,47	63,99%
Acción Social	120.160.555,98	52.655.276,50	36.788.901,50	30.716.377,98	74,44%
Vida Estudiantil	24.604.067,91	4.362.848,40	934.209,50	19.307.010,01	21,53%
Desarrollo Regional	73.283.141,55	37.812.281,90	6.213.194,00	29.257.665,65	60,08%
<b>TOTAL EMPRESAS AUXILIARES</b>	¢ 612.421.469,36	¢ 250.274.238,55	¢ 142.581.547,40	¢ 219.565.683,41	64,15%
<b>SECCION III</b>					
<b>PLANTA FÍSICA</b>					
Inversiones	¢ 10.948.756.231,51	¢ 2.216.892.795,05	¢ 5.522.435.421,16	¢ 3.209.428.015,30	70,69%
<b>TOTAL PLANTA FÍSICA</b>	¢ 10.948.756.231,51	¢ 2.216.892.795,05	¢ 5.522.435.421,16	¢ 3.209.428.015,30	70,69%
<b>SECCION VI</b>					
<b>CURSOS ESPECIALES</b>					
Docencia	¢ 31.195.589,02	¢ 6.943.517,20	¢ 5.868.075,85	¢ 18.383.995,97	41,07%
Acción Social	71.069.257,17	7.862.579,70	8.950.359,10	54.256.318,37	23,66%
<b>TOTAL CURSOS ESPECIALES</b>	¢ 102.264.846,19	¢ 14.806.096,90	¢ 14.818.434,95	¢ 72.640.314,34	28,97%
<b>SECCION VII</b>					
<b>PROGRAMA POSGRADO FINANCIERO COMPLEMENTARIO</b>					
Docencia	¢ 212.045.065,23	¢ 71.112.547,53	¢ 56.211.348,94	¢ 84.721.168,76	60,05%
<b>TOTAL EGRESOS PROG. POSG. FINANC. COMPLEMENTARIO</b>	¢ 212.045.065,23	¢ 71.112.547,53	¢ 56.211.348,94	¢ 84.721.168,76	60,05%
<b>TOTAL EGRESOS CAPITALIZABLES - FONDOS PROPIOS</b>	¢ 23.698.336.638,12	¢ 8.265.307.488,80	¢ 11.457.554.533,81	¢ 3.975.474.615,51	83,22%
<b>SECCION V</b>					
<b>FONDOS RESTRINGIDOS</b>					
Docencia	¢ 558.932.246,26	¢ 241.778.970,75	¢ 32.012.551,38	¢ 285.140.724,13	48,98%
Investigación	5.871.056.336,86	1.450.559.720,94	3.296.989.830,96	1.123.506.784,96	80,86%
Acción Social	34.097.559,07	47.366.976,15	1.979.377,05	-15.248.794,13	144,72%
Dirección Superior	3.231.995,00	2.973.442,05	0,00	258.552,95	92,00%
Dirección Regional	50.231.402,45	8.074.519,15	14.905.046,20	27.251.837,10	45,75%
<b>TOTAL EGRESOS FONDOS RESTRINGIDOS</b>	¢ 6.517.549.539,64	¢ 1.750.753.629,04	¢ 3.345.886.805,59	¢ 1.420.909.105,01	78,20%
<b>SECCION VIII</b>					
<b>FONDOS INTRAPROYECTOS</b>					
Docencia	¢ 94.947.673,15	¢ 38.140.669,93	¢ 32.642.185,98	¢ 24.164.817,24	74,55%
Investigación	822.101.196,27	270.607.924,50	86.345.652,04	465.147.619,73	43,42%
Acción Social	61.933.393,85	35.880.819,35	4.347.173,75	21.705.400,75	64,95%
Vida Estudiantil	7.819.745,28	228.000,00	1.090.745,28	6.501.000,00	16,86%
Dirección Superior	577.819.876,95	69.802.739,40	71.031.304,21	436.985.833,34	24,37%
Desarrollo Regional	9.500.289,18	3.305.814,00	3.570.046,57	2.624.428,61	72,38%
<b>TOTAL EGRESOS FONDOS INTRAPROYECTOS</b>	¢ 1.574.122.174,68	¢ 417.965.967,18	¢ 199.027.107,83	¢ 957.129.099,67	39,20%
<b>SECCION IX</b>					
<b>FONDOS DEL SISTEMA (CONARE)</b>					
Docencia	¢ 1.098.517.909,41	328.568.264,60	790.967.919,45	¢ -21.018.274,64	101,91%
Investigación	695.902.861,60	599.254.251,16	230.043.226,03	-133.394.615,59	119,17%
Acción Social	29.138.133,05	21.568.770,15	7.279.757,90	289.605,00	99,01%
Vida Estudiantil	8.538.395,25	8.258.436,90	209.963,35	69.995,00	99,18%
Administración	38.207.749,95	16.643.704,00	18.662.245,25	2.901.800,70	92,41%
Dirección Superior	1.364.622.502,58	478.712.238,98	391.494.814,35	494.415.449,25	63,77%
Desarrollo Regional	80.231.631,15	50.039.457,40	23.925.218,86	6.266.954,89	92,19%
Inversiones	1.511.041.891,90	0,00	1.511.041.891,90	0,00	100,00%
<b>TOTAL EGRESOS FONDOS DEL SISTEMA (CONARE)</b>	¢ 4.826.201.074,89	¢ 1.503.045.123,19	¢ 2.973.625.037,09	¢ 349.530.914,61	92,76%
<b>TOTAL EGRESOS CAPITALIZABLES</b>	¢ 36.616.209.427,33	¢ 11.937.072.208,21	¢ 17.976.093.484,32	¢ 6.703.043.734,80	81,69%

# ANEXO 4

**UNIVERSIDAD DE COSTA RICA  
VICERRECTORÍA DE ADMINISTRACIÓN  
OFICINA DE ADMINISTRACIÓN FINANCIERA**

**CÉDULA DE ANTIGÜEDAD DE SALDOS DE LAS CUENTAS POR COBRAR VARIAS  
Y CÁLCULO DE LA ESTIMACIÓN PARA INCOBRABLES  
AL 31 DE DICIEMBRE DE 2011**

<b>Cuenta</b>	<b>Nombre de la Cuenta</b>	<b>Saldo al 31-12-2011</b>	<b>0 a 3 meses</b>	<b>3 a 6 meses</b>	<b>6 m a 1 año</b>	<b>1 año en adelante</b>
013-002	Anticipos Sueldos - Planilla Mensual (a)	12.975.951,85	3.976.250,00	326.500,00	-723.825,00	9.397.026,85
013-008	Salarios girados en exceso	78.603.805,52	74.602.392,73	713.730,90	1.387.851,80	1.899.830,09
013-010	Cuentas por cobrar Bancos y otros (b)	10.032.901,82	10.000.000,00	0,00	32.901,82	0,00
013-014	Ministerio de Hacienda cobros por retención	6.635,45	0,00	0,00	0,00	6.635,45
013-022	Pólizas por cobrar	169.483,00	0,00	0,00	169.483,00	0,00
013-023	Intereses acumulados sobre inversiones (c)	9.565.444,44	9.565.444,44	0,00	0,00	0,00
013-029	Cuentas por cobrar a proveedores	240.165,15	0,00	0,00	0,00	240.165,15
013-034	Comisiones bancarias, telefax y cartas de crédito	0,00	0,00	0,00	0,00	0,00
013-036	Financiamiento Transitorio Vinculo Externo (d)	2.959.218.106,53	2.906.358.298,57	0,00	0,00	52.859.807,96
013-037	Cuentas por cobrar inversiones entidades (e)	0,00	0,00	0,00	0,00	0,00
013-040	Estudiantiles	907.809,00	402.370,00	378.910,00	28.260,00	98.269,00
013-043	Salario girados exceso funcionarios inactivos	49.267.117,21	5.324.445,83	1.891.530,00	14.645.080,69	27.406.060,69
013-045	Notas de débito no identificadas	3.780,00	0,00	0,00	3.780,00	0,00
013-048	Recuperación de cuotas obrero patronales	24.414.795,02	3.049.425,82	3.099.858,94	5.865.674,98	12.399.835,28
013-049	Deducibles por cobrar choferes	1.890.945,18	0,00	0,00	0,00	1.890.945,18
013-050	Notas de débito por cheques devueltos	389.829,19	141.949,04	201.935,00	0,00	45.945,15
013-051	Vta. bienes y servicios Unidad Coordinación Editorial	4.989.130,00	2.594.492,20	1.588.920,00	259.200,00	546.517,80
013-052	Venta de bienes y servicios Semanario Universidad	2.907.673,59	2.283.200,00	200.100,00	210.600,00	213.773,59
013-053	Matrícula Posgrado Maestría Ing.	0,00	0,00	0,00	0,00	0,00
013-058	Cuentas por cobrar varias	12.595.367,24	299.608,80	1.602,72	10.590.170,99	1.703.984,73
013-061	Becas horas asistente y estudiante	6.366.077,72	1.189.460,00	593.860,00	319.490,00	4.263.267,72
013-062	Venta bienes y servicios Fondos Restringidos	696.746,55	0,00	0,00	391.622,77	305.123,78
013-063	Venta bienes y servicios Empresas Auxiliares	211.495.247,93	196.036.737,74	14.109.449,85	343.971,80	1.005.088,54
013-064	Venta bienes y servicios Cursos Especiales	11.702.732,28	11.702.732,28	0,00	0,00	0,00
013-066	Matrícula regular	0,00	0,00	0,00	0,00	0,00
<b>Total Cuentas por Cobrar Varias</b>		<b>3.398.439.744,67</b>	<b>3.227.526.807,45</b>	<b>23.106.397,41</b>	<b>33.524.262,85</b>	<b>114.282.276,96</b>
Porcentaje de estimación			0,00%	1,00%	1,00%	100,00%
<b>Sub - Total</b>						
<b>Monto de estimación para incobrables al 31-12-2011</b>		<b>114.848.583,56</b>	<b>0,00</b>	<b>231.063,97</b>	<b>335.242,63</b>	<b>114.282.276,96</b>
<b>Más</b>						
Cuentas por cobrar varios cobro judicial 13-47 (100%)		5.865.658,03				
<b>Menos</b>						
Financiamiento Transitorio Vinculo Externo 13-36 (100%) (f)		52.859.807,96				
<b>Total</b>						
<b>Monto de estimación para incobrables al 31-12-2011</b>		<b>67.854.433,63</b>				
<b>Monto a ajustar contablemente para el periodo 2011</b>						
Cta. Contable Estimación para Incobrable CxC varias 37-01		36.869.968,33				
<b>Ajuste contable del periodo 2011 (Es igual a: monto de estimación para incobrable al 31-12-2011 menos el monto de la cta. contable de estimación para incobrable CxC varias 37-01)</b>		<b>30.984.465,30</b>				

**Nota:**

(a) El saldo negativo que se muestra en el plazo de 6 meses a un año, se debe a que contablemente se está a la espera de que la Oficina de Recursos Humanos confirme si dicho saldo es a favor de los funcionarios, o bien, si se debe registrar la cuenta por cobrar y el reconocimiento presupuestario correspondiente.

(b) El saldo de ésta cuenta al 31/12/2010 era de €0,00; motivo por el que no aparecía en la anterior cédula de antigüedad de saldos.

(c) En los anteriores años la cuenta se mostraba en un cuadro aparte, dado a que su recuperación es 100% ; a partir de ésta fecha se incluye dentro del cuadro de cédula de antigüedad de saldos.

(d) En los anteriores años la cuenta se mostraba en un cuadro aparte, dada la razón misma de ser de la cuenta; a partir de ésta fecha se incluye dentro del cuadro de cédula de antigüedad de saldos. Por otra parte, a partir de enero 2012, con el propósito de cumplir con lo señalado por la Contraloría Universitaria, se cambio el nombre de la cuenta de "Sobregiro de Vinculo Externo" a "Financiamiento Transitorio Vinculo Externo".

(e) A partir de Mayo de 2011, dada la razón de ser de la cuenta, la misma fue reclasificada como "Inversión Transitoria".

(f) No se calcula estimación para incobrables por la razón de ser de la cuenta. Esta cuenta se fundamenta en las "Normas Generales para la Formulación y Ejecución del Presupuesto de la Universidad de Costa Rica", G-3.36, donde se indica que en situaciones calificadas estas actividades podrán solicitar el financiamiento transitorio al Vicrector correspondiente mientras se equilibra el flujo de caja.



**UNIVERSIDAD DE COSTA RICA  
VICERRECTORÍA DE ADMINISTRACIÓN  
OFICINA DE ADMINISTRACIÓN FINANCIERA**

**CÉDULA DE ANTIGÜEDAD DE SALDOS DE LOS DOCTOS. POR COBRAR SOBRE PRESTAMOS A PROFESORES Y ESTUDIANTES  
Y CÁLCULO DE LA ESTIMACIÓN PARA INCOBRABLES  
AL 31 DE DICIEMBRE DE 2011**

<b>Cuenta</b>	<b>Nombre de la Cuenta</b>	<b>Saldo al 31-12-2011</b>	<b>0 a 3 meses</b>	<b>3 a 6 meses</b>	<b>6 m a 1 año</b>	<b>1 año en adelante</b>
013-042	Arreglo pago matrícula estudiantes	705.088,00	616.015,00	54.825,00	0,00	34.248,00
017-011	Préstamos a estudiantes corto plazo	0,00	0,00	0,00	0,00	0,00
017-013	Préstamos a estudiantes largo plazo.	7.959.470,94	7.603.893,79	295.043,75	55.376,70	5.156,70
017-014	Reintegro del 20% Beca con Dedicación Exclusiva (a)	0,00	0,00	0,00	0,00	0,00
017-015	Reintegro del 20% de Beca	214.506.788,99	213.097.703,42	1.409.085,57	0,00	0,00
017-016	Préstamos a profesores	41.055.632,01	38.928.969,46	1.495.118,40	631.544,15	0,00
017-018	Girado de más contrato de beca al exterior (b)	5.955.534,35	5.955.534,35	0,00	0,00	0,00
017-019	Incumplimiento de contrato	204.566.691,01	204.566.691,01	0,00	0,00	0,00
<b>Total Documentos por Cobrar</b>		<b>474.749.205,30</b>	<b>470.768.807,03</b>	<b>3.254.072,72</b>	<b>686.920,85</b>	<b>39.404,70</b>
Porcentaje de estimación			0,00%	1,00%	1,00%	100,00%
<b>Sub - Total</b>						
<b>Monto de estimación para incobrables al 31-12-2011</b>		<b>78.814,64</b>	<b>0,00</b>	<b>32.540,73</b>	<b>6.869,21</b>	<b>39.404,70</b>
<b>Más</b>						
Documentos por cobrar varios cobro judicial 17-17 (100%)		33.466.117,51				
<b>Menos</b>						
		0,00				
<b>Total</b>						
<b>Monto de estimación para incobrables al 31-12-2011</b>		<b>33.544.932,15</b>				
<b>Monto a ajustar contablemente para el periodo 2011</b>						
Cta. Contable Estimación para Incobrable Dx C varias 37-02		34.299.170,77				
<b>Ajuste contable del periodo 2011 (Es igual a: monto de estimación para incobrable al 31-12-2011 menos el monto de la cta. contable de estimación para incobrable Cx C varias 37-01)</b>		<b>-754.238,62</b>				

**Nota:**

(a) Dado a que los montos que se reflejaban en esa cuenta, no son dineros que esté recibiendo o que vaya a recibir la Institución por la beca otorgada; se procedió a partir de diciembre de 2011 a la liquidación de la cuenta. No omito señalar, que el compromiso del becario es reintegrar mediante servicio el 20% del total girado por la Universidad.

(b) La cuenta se abre contablemente a partir de mayo de 2011. La razón de ser de la cuenta es el registro de sumas giradas de más a exbecarios por concepto de incumplimiento en algunos de los rubros pactados.

# ANEXO 5

**UNIVERSIDAD DE COSTA RICA  
VICERRECTORÍA DE ADMINISTRACIÓN  
OFICINA DE ADMINISTRACIÓN FINANCIERA**

**RESUMEN DE INVERSIONES EN COLONES Y DOLARES CLASIFICADAS POR BANCO  
AL 31 DE DICIEMBRE DE 2011**

INSTRUMENTO	EMISOR O DEUDOR	MONEDA	EMISION	PLAZO	VENCIMIENTO	VALOR LIBROS EN ¢	MONTO EN \$	SALDO EN ¢	FACIAL	TASA
<b>CERTIFICADOS A PLAZO</b>	<b>CTA 12-30-01-01</b>									
CERTIFICADO A PLAZO	BANCO NACIONAL	COLONES	24/11/2010	722	26/11/2012	¢4.500.000,00		¢4.500.000,00	7,50%	
CERTIFICADO A PLAZO	BANCO NACIONAL	COLONES	15/12/2010	360	15/12/2011	¢1.200.000,00		¢1.200.000,00	7,60%	
CERTIFICADO A PLAZO	BANCO NACIONAL	COLONES	08/04/2011	361	09/04/2012	¢500.000,00		¢500.000,00	7,33%	
CERTIFICADO A PLAZO	BANCO NACIONAL	COLONES	02/05/2011	360	02/05/2012	¢500.000,00		¢500.000,00	7,45%	
CERTIFICADO A PLAZO	BANCO NACIONAL	COLONES	13/05/2011	361	14/05/2012	¢1.000.000,00		¢1.000.000,00	6,70%	
CERTIFICADO A PLAZO	BANCO NACIONAL	COLONES	29/09/2011	360	29/09/2012	¢200.000,00		¢200.000,00	5,75%	
CERTIFICADO A PLAZO	BANCO NACIONAL	COLONES	05/10/2011	360	05/10/2012	¢570.000,00		¢570.000,00	5,75%	
CERTIFICADO A PLAZO	BANCO NACIONAL	COLONES	20/10/2011	360	20/10/2012	¢1.000.000,00		¢1.000.000,00	5,75%	
<b>SUBTOTAL</b>						<b>¢9.470.000,00</b>				
<b>CERTIFICADOS A PLAZO</b>	<b>CTA 12-01</b>	<b>FONDO CAPITALIZACION PERMANENTE 2002-2003</b>								
CERTIFICADO A PLAZO**	BANCO NACIONAL	COLONES	11/02/2011	360	11/02/2012	¢389.792.183,76		¢389.792.183,76	8,00%	
<b>CERTIFICADOS A PLAZO</b>	<b>CTA 12-40-01-01</b>	<b>CERTIFICADO DEPOSITO A PLAZO</b>								
CERTIFICADOS A PLAZO	BCR	COLONES	04/08/2011	240	04/04/2012	¢721.020,00		¢721.020,00	5,75%	
CERTIFICADOS A PLAZO	BCR	COLONES	02/09/2011	120	02/01/2012	¢225.000,00		¢225.000,00	4,50%	
CERTIFICADOS A PLAZO	BCR	COLONES	27/12/2011	120	27/04/2012	¢5.500.000.000,00		¢5.500.000.000,00	8,42%	
CERTIFICADOS A PLAZO	BCR	COLONES	27/12/2011	120	27/04/2012	¢5.500.000.000,00		¢5.500.000.000,00	8,42%	
CERTIFICADOS A PLAZO	BCR	COLONES	07/12/2011	180	07/06/2012	¢6.200.000.000,00		¢6.200.000.000,00	9,00%	
<b>SUBTOTAL</b>						<b>¢17.200.946.020,00</b>				
<b>FONDO DE INVERSION</b>	<b>CTA 12-40-01-03</b>									
FONDO DE INVERSION C.P.	BCR VALORES PTO BOLSA	COLONES	02/10/2008		***	¢749.161,60		¢749.161,60	*	
<b>TITULOS DE PROPIEDAD</b>	<b>CTA 12-40-01-06</b>									
TITULO DE PROPIEDAD*	BCR VALORES PTO BOLSA	COLONES	01/06/2011	317	18/04/2012	¢0,00		¢900.000,00	0,00%	
TITULO DE PROPIEDAD	BCR VALORES PTO BOLSA	COLONES	06/03/2008	2358	24/09/2014	¢260.355.707,81		¢250.000.000,00	7,80%	
TITULO DE PROPIEDAD	BCR VALORES PTO BOLSA	COLONES	07/03/2008	2357	24/09/2014	¢32.248.510,06		¢31.000.000,00	7,80%	
TITULO DE PROPIEDAD	BCR VALORES PTO BOLSA	COLONES	07/03/2008	2357	24/09/2014	¢20.805.490,28		¢20.000.000,00	7,80%	
TITULO DE PROPIEDAD	BCR VALORES PTO BOLSA	COLONES	07/03/2008	2357	24/09/2014	¢20.811.496,16		¢20.000.000,00	7,80%	
TITULO DE PROPIEDAD	BCR VALORES PTO BOLSA	COLONES	05/05/2008	2299	24/09/2014	¢52.078.666,26		¢50.000.000,00	7,80%	
TITULO DE PROPIEDAD	BCR VALORES PTO BOLSA	COLONES	05/05/2008	2299	24/09/2014	¢261.434.904,50		¢251.000.000,00	7,80%	
TITULO DE PROPIEDAD	BCR VALORES PTO BOLSA	COLONES	14/05/2008	2290	24/09/2014	¢168.042.041,43		¢163.300.000,00	7,80%	
TITULO DE PROPIEDAD	BCR VALORES PTO BOLSA	COLONES	31/03/2011	1069	19/03/2014	¢20.631.488,97		¢28.500.000,00	8,28%	
TITULO DE PROPIEDAD	BCR VALORES PTO BOLSA	COLONES	26/10/2011	2248	24/01/2018	¢298.746.968,00		¢300.000.000,00	8,74%	
TITULO DE PROPIEDAD	BCR VALORES PTO BOLSA	COLONES	18/10/2011	1326	24/06/2015	¢266.304.045,00		¢250.000.000,00	9,66%	
<b>SUBTOTAL</b>						<b>¢1.401.459.318,47</b>				
<b>*Queda pendiente de liquidar ¢ 900.000,00 del monto facial por parte del Puesto de Bolsa del Banco</b>										
<b>BONOS DE ESTABILIZ MON</b>	<b>CTA 12-40-01-07</b>									
B ESTABILIZAC MONETARIA	BCR VALORES PTO BOLSA	COLONES	12/03/2008	1662	24/10/2012	¢33.000.000,00		¢33.000.000,00	7,30%	
B ESTABILIZAC MONETARIA	BCR VALORES PTO BOLSA	COLONES	16/05/2008	2343	19/11/2014	¢197.099.947,68		¢192.000.000,00	7,47%	
B ESTABILIZAC MONETARIA	BCR VALORES PTO BOLSA	COLONES	27/07/2011	1400	17/06/2015	¢204.917.278,99		¢199.700.000,00	8,97%	
B ESTABILIZAC MONETARIA	BCR VALORES PTO BOLSA	COLONES	27/07/2011	696	03/07/2013	¢124.860.956,59		¢125.350.000,00	7,06%	
B ESTABILIZAC MONETARIA	BCR VALORES PTO BOLSA	COLONES	31/08/2011	1814	14/09/2016	¢59.572.722,81		¢56.450.000,00	9,16%	
B ESTABILIZAC MONETARIA	BCR VALORES PTO BOLSA	COLONES	05/10/2011	1779	14/09/2016	¢106.929.482,10		¢105.000.000,00	9,16%	
<b>SUBTOTAL</b>						<b>¢726.380.388,17</b>				

**UNIVERSIDAD DE COSTA RICA  
VICERRECTORÍA DE ADMINISTRACIÓN  
OFICINA DE ADMINISTRACIÓN FINANCIERA**

**RESUMEN DE INVERSIONES EN COLONES Y DOLARES CLASIFICADAS POR BANCO  
AL 31 DE DICIEMBRE DE 2011**

INSTRUMENTO	EMISOR O DEUDOR	MONEDA	EMISION	PLAZO	VENCIMIENTO	VALOR LIBROS EN ¢	MONTO EN \$	SALDO EN ¢	FACIAL	TASA
<b>TITULOS UNIDAD DESARR</b>										
<b>CTA 12-40-01-08</b>										
TITULOS UNID DESARROLLO	BCR VALORES PTO BOLSA	COLONES	20/04/2007	3323	13/07/2016	¢15.629.215,74		¢15.328.820,00		1,50%
TITULOS UNID DESARROLLO	BCR VALORES PTO BOLSA	COLONES	23/05/2007	3290	13/07/2016	¢221.179.321,92		¢212.978.570,00		1,50%
TITULOS UNID DESARROLLO	BCR VALORES PTO BOLSA	COLONES	26/11/2007	5086	12/01/2022	¢58.086.201,48		¢55.881.000,00		1,00%
TITULOS UNID DESARROLLO	BCR VALORES PTO BOLSA	COLONES	26/11/2007	5086	12/01/2022	¢240.848.697,36		¢231.906.150,00		1,00%
TITULOS UNID DESARROLLO	BCR VALORES PTO BOLSA	COLONES	26/11/2007	5086	12/01/2022	¢140.311.272,92		¢135.232.020,00		1,00%
TITULOS UNID DESARROLLO	BCR VALORES PTO BOLSA	COLONES	28/11/2007	5084	12/01/2022	¢57.945.777,43		¢55.902.000,00		1,00%
<b>SUBTOTAL</b>						<b>¢734.000.486,85</b>				
<b>MONTO A PAGAR</b>										
<b>RECOMPRAS COLONES</b>										
<b>CTA 12-40-01-09</b>										
RECOMPRAS	BCR VALORES PTO BOLSA	COLONES	14/12/2011	42	25/01/2012	¢38.139.499,95		¢38.462.515,58		8,50%
RECOMPRAS	BCR VALORES PTO BOLSA	COLONES	14/12/2011	35	18/01/2011	¢41.108.526,01		¢41.398.683,43		8,50%
<b>SUBTOTAL</b>						<b>¢79.248.025,96</b>				
<b>CERTIFICADO A PLAZO</b>										
<b>CTA 12-40-01-10</b>										
CERTIFICADO A PLAZO	BCR VALORES PTO BOLSA	COLONES	01/11/2011	70	11/01/2012	¢1.105.703.895,75		¢1.100.000.000,00		6,81%
CERTIFICADO A PLAZO	BCR VALORES PTO BOLSA	COLONES	02/11/2011	69	11/01/2012	¢150.801.225,70		¢150.000.000,00		6,81%
CERTIFICADO A PLAZO	BCR VALORES PTO BOLSA	COLONES	02/11/2011	78	20/01/2012	¢250.959.643,36		¢250.000.000,00		6,81%
<b>SUBTOTAL</b>						<b>¢1.507.464.764,81</b>				
<b>BONO DE DEUDA EXTERNA</b>										
<b>CTA 12-40-02-05</b>										
BONO DE DEUDA EXTERNA	BCR VALORES PTO BOLSA	DOLARES	20/07/2007	2400	20/03/2014		\$ 632.879,18	¢319.825.493,60	\$643.000,00	*
BONO DE DEUDA EXTERNA	BCR VALORES PTO BOLSA	DOLARES	04/02/2008	1437	01/02/2012		\$ 541.193,71	¢273.492.241,35	\$491.000,00	*
BONO DE DEUDA EXTERNA	BCR VALORES PTO BOLSA	DOLARES	13/03/2008	1758	31/01/2013		\$ 290.886,86	¢146.999.674,69	\$259.000,00	*
BONO DE DEUDA EXTERNA	BCR VALORES PTO BOLSA	DOLARES	22/04/2008	2128	20/03/2014		\$ 95.346,27	¢48.183.237,53	\$93.000,00	6,54%
<b>SUBTOTAL</b>							<b>\$ 1.560.306,02</b>	<b>¢788.500.647,17</b>		
<b>MONTO A PAGAR</b>										
<b>RECOMPRAS DOLARES</b>										
<b>CTA 12-40-02-06</b>										
RECOMPRAS	BCR VALORES PTO BOLSA	DOLARES	14/11/2011	60	13/01/2012		\$348.415,33	¢176.071.687,02	\$ 349.573,15	2,75%
RECOMPRAS	BCR VALORES PTO BOLSA	DOLARES	07/12/2011	58	03/02/2012		\$129.932,30	¢65.661.287,80	\$ 130.418,14	3,00%
RECOMPRAS	BCR VALORES PTO BOLSA	DOLARES	14/12/2011	47	30/01/2012		\$92.379,39	¢46.683.924,73	\$ 92.642,92	2,85%
RECOMPRAS	BCR VALORES PTO BOLSA	DOLARES	08/12/2011	42	19/01/2012		\$95.371,91	¢48.196.194,72	\$ 95.574,15	2,50%
RECOMPRAS	BCR VALORES PTO BOLSA	DOLARES	20/12/2011	45	03/02/2012		\$222.204,21	¢112.290.897,52	\$ 222.821,10	3,00%
<b>SUBTOTAL</b>							<b>\$ 888.303,14</b>	<b>¢448.903.991,79</b>		
<b>BONO DE DEUDA EXTERNA</b>										
<b>CTA 12-03 BECA FAMILIA GIROLAMMI</b>										
BONO DEUDA EXTERNA*-*	BCR VALORES PTO BOLSA	DOLARES	20/07/2007	2400	20/03/2014		<b>\$ 10.000,00</b>	<b>¢5.053.500,00</b>	\$10.000,00	*
<b>BONO DE DEUDA EXTERNA</b>										
<b>CTA 12-04 BECA GOLCHER BARGUIL</b>										
BONO DEUDA EXTERNA*-*	BCR VALORES PTO BOLSA	DOLARES	20/07/2007	2400	20/03/2014		<b>\$ 3.000,00</b>	<b>¢1.516.050,00</b>	\$3.000,00	*

**UNIVERSIDAD DE COSTA RICA  
VICERRECTORÍA DE ADMINISTRACIÓN  
OFICINA DE ADMINISTRACIÓN FINANCIERA**

**RESUMEN DE INVERSIONES EN COLONES Y DOLARES CLASIFICADAS POR BANCO  
AL 31 DE DICIEMBRE DE 2011**

INSTRUMENTO	EMISOR O DEUDOR	MONEDA	EMISION	PLAZO	VENCIMIENTO	VALOR LIBROS EN ¢	MONTO EN \$	SALDO EN ¢	FACIAL	TASA
<b>CERTIFICADO A PLAZO</b>	<b>CTA 12-05</b>	<b>INTERESES BECA CLYDE SURGI</b>								
CERTIFICADO A PLAZO**	BCR VALORES PTO BOLSA	COLONES	08/12/2011	180	08/06/2012	¢10.000.000,00			¢10.000.000,00	7,00%
<b>CERTIFICADO A PLAZO</b>	<b>CTA 12-06</b>	<b>INVERSION POSGRADO EVALUACION EDUCATIVA</b>								
CERTIFICADO A PLAZO**	BCR VALORES PTO BOLSA	COLONES	08/12/2011	180	08/06/2012	¢20.000.000,00			¢20.000.000,00	7,00%
<b>CERTIFICADOS A PLAZO</b>	<b>CTA 12-10</b>	<b>FONDO CAPITALIZACION PERMANENTE 2004-2005</b>								
CERTIFICADO A PLAZO**	BCR VALORES PTO BOLSA	COLONES	18/02/2011	360	18/02/2012	¢380.122.266,40			¢380.122.266,40	8,30%
<b>CERTIFICADOS A PLAZO</b>	<b>CTA 12-11</b>	<b>FONDO SOLIDARIO ESTUDIANTIL</b>								
CERTIFICADO A PLAZO**	BCR VALORES PTO BOLSA	COLONES	18/08/2011	180	18/02/2012	¢123.688.362,41			¢123.688.362,41	7,10%
<b>CERTIFICADOS A PLAZO</b>	<b>CTA 12-18</b>	<b>RED SISMOLOGICA NACIONAL</b>								
CERTIFICADO A PLAZO**	BCR VALORES PTO BOLSA	DOLARES	06/12/2011	210	05/07/2012		\$ 2.000.000,00	¢1.010.700.000,00	¢2.000.000,00	2,35%
<b>INVERSION POPULAR-SAFI</b>	<b>CTA 12-50-01-03</b>									
POPULAR SAFI	BPDC VALORES PTO BOLSA	COLONES	28/10/2011	□	***	¢755.252,01			-	*
POPULAR SAFI	BPDC VALORES PTO BOLSA	COLONES	12/10/2011	□	***	¢398.868,02			-	*
POPULAR SAFI	BPDC VALORES PTO BOLSA	COLONES	11/11/2011	□	***	¢131.688,55			-	*
POPULAR SAFI	BPDC VALORES PTO BOLSA	COLONES	16/11/2011	□	***	¢14.345.180,93			-	*
POPULAR SAFI	BPDC VALORES PTO BOLSA	COLONES	15/11/2011	□	***	¢1.754.116,26			-	*
POPULAR SAFI	BPDC VALORES PTO BOLSA	COLONES	16/12/2011	□	***	¢507.819,85			-	*
POPULAR SAFI	BPDC VALORES PTO BOLSA	COLONES	23/12/2011	□	***	¢8.600.000,00			-	*
POPULAR SAFI	BPDC VALORES PTO BOLSA	COLONES	16/12/2011	□	***	¢53.835,87			-	*
<b>SUBTOTAL</b>						<b>¢26.546.761,49</b>				
<b>TITULOS DE PROPIEDAD</b>	<b>12-50-01-06</b>									
TITULO DE PROPIEDAD	BPDC VALORES PTO BOLSA	COLONES	24/10/2007	2492	24/09/2014	¢174.523.184,49			¢175.000.000,00	7,80%
TITULO DE PROPIEDAD	BPDC VALORES PTO BOLSA	COLONES	28/07/2011	1260	28/01/2015	¢50.193.697,18			¢50.000.000,00	8,51%
TITULO DE PROPIEDAD	BPDC VALORES PTO BOLSA	COLONES	20/07/2011	1268	28/01/2015	¢156.723.833,33			¢150.000.000,00	8,51%
TITULO DE PROPIEDAD	BPDC VALORES PTO BOLSA	COLONES	26/10/2011	2248	24/01/2018	¢194.498.000,00			¢200.000.000,00	8,74%
TITULO DE PROPIEDAD	BPDC VALORES PTO BOLSA	COLONES	18/11/2011	841	19/03/2014	¢202.694.000,00			¢200.000.000,00	8,28%
TITULO DE PROPIEDAD	BPDC VALORES PTO BOLSA	COLONES	07/11/2011	1576	23/03/2016	¢302.606.666,67			¢300.000.000,00	8,74%
TITULO DE PROPIEDAD	BPDC VALORES PTO BOLSA	COLONES	08/11/2011	851	19/03/2014	¢202.374.000,00			¢200.000.000,00	8,28%
TITULO DE PROPIEDAD	BPDC VALORES PTO BOLSA	COLONES	15/11/2011	1568	23/03/2016	¢202.045.888,89			¢200.000.000,00	8,74%
TITULO DE PROPIEDAD	BPDC VALORES PTO BOLSA	COLONES	09/11/2011	2235	24/01/2018	¢194.500.000,00			¢200.000.000,00	8,74%
TITULO DE PROPIEDAD	BPDC VALORES PTO BOLSA	COLONES	23/12/2011	632	25/09/2013	¢313.909.333,33			¢285.000.000,00	12,20%
<b>SUBTOTAL</b>						<b>¢1.994.068.603,89</b>				
<b>BONOS DE ESTAB MONET</b>	<b>12-50-01-07</b>									
BONO DE ESTAB. MONERARIA	BPDC VALORES PTO BOLSA	COLONES	09/02/2007	3579	18/01/2017	¢97.871.156,42			¢100.000.000,00	10,12%
BONO DE ESTAB. MONERARIA	BPDC VALORES PTO BOLSA	COLONES	14/03/2007	3544	18/01/2017	¢14.000.000,00			¢14.000.000,00	10,12%
BONO DE ESTAB. MONERARIA	BPDC VALORES PTO BOLSA	COLONES	11/04/2007	3587	28/03/2017	¢149.400.000,01			¢150.000.000,00	7,36%
BONO DE ESTAB. MONERARIA	BPDC VALORES PTO BOLSA	COLONES	18/06/2007	3450	18/01/2017	¢19.632.395,56			¢20.000.000,00	10,12%
BONO DE ESTAB. MONERARIA	BPDC VALORES PTO BOLSA	COLONES	29/08/2008	3089	28/03/2017	¢50.000.000,00			¢50.000.000,00	4,83%

**UNIVERSIDAD DE COSTA RICA  
VICERRECTORÍA DE ADMINISTRACIÓN  
OFICINA DE ADMINISTRACIÓN FINANCIERA**

**RESUMEN DE INVERSIONES EN COLONES Y DOLARES CLASIFICADAS POR BANCO  
AL 31 DE DICIEMBRE DE 2011**

INSTRUMENTO	EMISOR O DEUDOR	MONEDA	EMISION	PLAZO	VENCIMIENTO	VALOR LIBROS EN ¢	MONTO EN \$	SALDO EN ¢	FACIAL	TASA
BONO DE ESTAB. MONERARIA	BPDC VALORES PTO BOLSA	COLONES	29/08/2008	3089	28/03/2017	¢7.000.000,00		¢7.000.000,00	¢7.000.000,00	4,83%
BONO DE ESTAB. MONERARIA	BPDC VALORES PTO BOLSA	COLONES	29/08/2008	3089	28/03/2017	¢42.999.999,98		¢43.000.000,00	¢43.000.000,00	4,83%
BONO DE ESTAB. MONERARIA	BPDC VALORES PTO BOLSA	COLONES	19/07/2011	1408	17/06/2015	¢157.022.000,00		¢300.000.000,00	¢300.000.000,00	8,97%
BONO DE ESTAB. MONERARIA	BPDC VALORES PTO BOLSA	COLONES	15/11/2011	1739	14/09/2016	¢170.705.304,44		¢166.000.000,00	¢166.000.000,00	9,16%
BONO DE ESTAB. MONERARIA	BPDC VALORES PTO BOLSA	COLONES	06/12/2011	1718	14/09/2016	¢206.698.888,89		¢200.000.000,00	¢200.000.000,00	9,16%
<b>SUBTOTAL</b>						<b>¢915.329.745,30</b>				
<b>CERTIFICADO A PLAZO</b>										
	<b>12-50-01-08</b>									
CERTIFICADO A PLAZO	BPDC VALORES PTO BOLSA	COLONES	02/11/2011	540	02/05/2013	¢15.890.060,00		¢15.890.060,00	¢15.890.060,00	6,60%
CERTIFICADO A PLAZO	BPDC VALORES PTO BOLSA	COLONES	07/11/2011	535	02/05/2013	¢2.350.000,00		¢2.350.000,00	¢2.350.000,00	6,50%
CERTIFICADO A PLAZO	BPDC VALORES PTO BOLSA	COLONES	07/12/2011	360	07/12/2012	¢140.210.000,00		¢140.000.000,00	¢140.000.000,00	8,20%
CERTIFICADO A PLAZO	BPDC VALORES PTO BOLSA	COLONES	22/12/2011	345	07/12/2012	¢100.711.666,67		¢100.000.000,00	¢100.000.000,00	8,20%
CERTIFICADO A PLAZO	BPDC VALORES PTO BOLSA	COLONES	22/12/2011	330	22/11/2012	¢374.713.661,11		¢371.000.000,00	¢371.000.000,00	8,20%
<b>SUBTOTAL</b>						<b>¢633.875.387,78</b>				
<b>TUDES</b>										
	<b>12-50-01-10</b>									
TITULOS UNID DESARROLLO	BPDC VALORES PTO BOLSA	COLONES	18/01/2008	3057	13/07/2016	¢132.231.127,93		¢123.226.110,00	¢123.226.110,00	1,50%
TITULOS UNID DESARROLLO	BPDC VALORES PTO BOLSA	COLONES	26/03/2008	4971	12/01/2022	¢131.475.633,93		¢116.858.000,00	¢116.858.000,00	1,00%
TITULOS UNID DESARROLLO	BPDC VALORES PTO BOLSA	COLONES	26/03/2008	4971	12/01/2022	¢164.709.499,27		¢146.072.500,00	¢146.072.500,00	1,00%
TITULOS UNID DESARROLLO	BPDC VALORES PTO BOLSA	COLONES	13/06/2008	4893	12/01/2022	¢135.348.422,07		¢119.092.000,00	¢119.092.000,00	1,00%
TITULOS UNID DESARROLLO	BPDC VALORES PTO BOLSA	COLONES	12/06/2008	4894	12/01/2022	¢218.411.497,65		¢192.214.070,00	¢192.214.070,00	1,00%
TITULOS UNID DESARROLLO	BPDC VALORES PTO BOLSA	COLONES	14/07/2008	4862	12/01/2022	¢9.521.429,09		¢8.488.480,00	¢8.488.480,00	1,00%
TITULOS UNID DESARROLLO	BPDC VALORES PTO BOLSA	COLONES	14/07/2008	4862	12/01/2022	¢9.512.940,12		¢8.488.480,00	¢8.488.480,00	1,00%
TITULOS UNID DESARROLLO	BPDC VALORES PTO BOLSA	COLONES	10/09/2008	4805	12/01/2022	¢61.925.634,59		¢62.723.000,00	¢62.723.000,00	1,00%
<b>SUBTOTAL</b>						<b>¢863.136.184,65</b>				
<b>MONTO A PAGAR</b>										
<b>RECOMPRAS</b>										
	<b>12-50-01-12</b>									
RECOMPRAS	BPDC VALORES PTO BOLSA	COLONES	25/11/2011	60	24/01/2012	¢225.201.299,66		¢277.663.890,41	¢277.663.890,41	7,75%
RECOMPRAS	BPDC VALORES PTO BOLSA	COLONES	25/11/2011	60	24/01/2012	¢114.495.553,50		¢115.747.947,50	¢115.747.947,50	7,75%
RECOMPRAS	BPDC VALORES PTO BOLSA	COLONES	25/11/2011	60	24/01/2012	¢282.902.964,20		¢285.997.698,63	¢285.997.698,63	7,75%
RECOMPRAS	BPDC VALORES PTO BOLSA	COLONES	25/11/2011	60	24/01/2012	¢395.107.128,53		¢399.424.457,95	¢399.424.457,95	7,75%
RECOMPRAS	BPDC VALORES PTO BOLSA	COLONES	29/11/2011	38	06/01/2012	¢345.487.511,50		¢348.001.675,35	¢348.001.675,35	7,75%
RECOMPRAS	BPDC VALORES PTO BOLSA	COLONES	29/11/2011	56	24/01/2012	¢508.946.019,66		¢514.141.517,81	¢514.141.517,81	7,75%
RECOMPRAS	BPDC VALORES PTO BOLSA	COLONES	30/11/2011	37	06/01/2012	¢136.359.415,83		¢137.260.920,24	¢137.260.920,24	8,00%
RECOMPRAS	BPDC VALORES PTO BOLSA	COLONES	09/12/2011	31	09/01/2012	¢453.724.233,60		¢456.359.216,20	¢456.359.216,20	8,00%
RECOMPRAS	BPDC VALORES PTO BOLSA	COLONES	13/12/2011	30	12/01/2012	¢156.885.392,09		¢157.720.297,67	¢157.720.297,67	7,75%
RECOMPRAS	BPDC VALORES PTO BOLSA	COLONES	14/12/2011	28	11/01/2012	¢187.078.078,42		¢188.094.922,52	¢188.094.922,52	8,25%
RECOMPRAS	BPDC VALORES PTO BOLSA	COLONES	14/12/2011	28	11/01/2012	¢15.113.762,98		¢15.199.589,70	¢15.199.589,70	8,25%
RECOMPRAS	BPDC VALORES PTO BOLSA	COLONES	22/12/2011	33	24/01/2012	¢539.307.401,92		¢542.911.238,01	¢542.911.238,01	8,75%
RECOMPRAS	BPDC VALORES PTO BOLSA	COLONES	23/12/2011	32	24/01/2012	¢277.480.878,16		¢279.276.082,19	¢279.276.082,19	8,75%
RECOMPRAS	BPDC VALORES PTO BOLSA	COLONES	08/12/2011	35	09/01/2012	¢236.759.108,56		¢238.314.246,59	¢238.314.246,59	8,00%
<b>SUBTOTAL</b>						<b>¢3.874.848.748,61</b>				
<b>CERTIFICADO A PLAZO</b>										
	<b>12-50-02-05</b>									
CERTIFICADO A PLAZO	BPDC VALORES PTO BOLSA	DOLARES	08/11/2011	480	08/03/2013		<b>\$ 4.455,00</b>	<b>¢2.251.334,25</b>	<b>\$ 4.455,00</b>	1,30%

**UNIVERSIDAD DE COSTA RICA  
VICERRECTORÍA DE ADMINISTRACIÓN  
OFICINA DE ADMINISTRACIÓN FINANCIERA**

**RESUMEN DE INVERSIONES EN COLONES Y DOLARES CLASIFICADAS POR BANCO  
AL 31 DE DICIEMBRE DE 2011**

INSTRUMENTO	EMISOR O DEUDOR	MONEDA	EMISION	PLAZO	VENCIMIENTO	VALOR LIBROS EN ¢	MONTO EN \$	SALDO EN ¢	FACIAL	TASA
<b>INVERSIONES TRANSITORIAS</b>										
	<b>12-60-03</b>									
INVERSIONES TRANSITORIAS	BPDC VALORES PTO BOLSA	COLONES	30/11/2011			¢4.919,33				
INVERSIONES TRANSITORIAS	BPDC VALORES PTO BOLSA	COLONES	31/12/2011			¢179.966,61				
<b>SUBTOTAL</b>						<b>¢184.885,94</b>				
<b>CERTIFICADO A PLAZO</b>										
	<b>CTA 12-02</b>	<b>BECA LOUISE BERGER</b>								
CERTIFICADO A PLAZO*-*	BPDC VALORES PTO BOLSA	DOLARES	21/07/2011	180	21/01/2012		\$ 11.654,76	¢5.889.732,96	\$11.654,76	0,99%
<b>BONO DEUDA EXTERNA</b>										
	<b>CTA 12-07</b>	<b>BECA CLYDE SURGI</b>								
BONO DEUDA EXTERNA*-*	BPDC VALORES PTO BOLSA	DOLARES	24/08/2011	180	24/02/2012		\$ 200.000,00	¢101.070.000,00	\$ 200.000,00	2,00%
<b>FONDO DE INVERSION</b>										
	<b>CTA 12-15</b>	<b>BECA VICTORIA SALAS</b>								
FONDO DE INVERSION*-*	BPDC VALORES PTO BOLSA	DOLARES	24/08/2011	180	24/02/2012		\$130.000,00	¢65.695.500,00	\$ 130.000,00	2,00%
<b>BONO DEUDA EXTERNA</b>										
	<b>CTA 12-17</b>	<b>INTERESES BEGA GOLCHER BARGUIL</b>								
BONO DEUDA EXTERNA*-*	BPDC VALORES PTO BOLSA	DOLARES	24/08/2011	180	24/02/2012		\$ 3.000,00	¢1.516.050,00	\$3.000,00	2,00%
<b>SUBTOTALES</b>						<b>¢30.891.311.296,09</b>		<b>¢2.431.096.806,17</b>		
<b>TOTAL EN COLONES</b>								<b>¢33.322.408.102,26</b>		

\* TASA DE INTERES DEL BANCO EN EL MOMENTO DE CANCELACION.

\*\*TIPO DE CAMBIO AL 31/12/2011 ¢ 505,35

\*\*\*ESTAS INVERSIONES SE MANTIENEN HASTA NUEVO AVISO.

\*-ESTAS INVERSIONES PERTENECEN A CURSOS Y FONDOS RESTRINGIDOS.

VINCULO EXTERNO



# ANEXO 6

# FONDOS RESTRINGIDOS

**UNIVERSIDAD DE COSTA RICA  
VICERRECTORIA DE ADMINISTRACIÓN  
OFICINA DE ADMINISTRACIÓN FINANCIERA**

**FONDOS RESTRINGIDOS  
(Incluye Fondos Intraproyectos y Fondos del Sistema-CONARE)**

**SITUACION FINANCIERA  
PARA EL PERIODO TERMINADO  
EL 31 DE DICIEMBRE DE 2011**

Disponible de Caja

Ingresos

Superávit Comprometido al 31-12-2010 8.899.455.307,87

Movimientos del Período:

Aplicación del Superávit 8.899.455.307,87

Superávit Comprometido al 31-12-2010 ¢ 0,00

Superávit Neto de Operación al 31-12-2011 8.748.329.963,02

Superávit Neto Comprometido al 31-12-2011 ¢ 8.748.329.963,02

Más: Compromisos de Presupuesto 7.179.421.497,06

Superávit Bruto de Operación al 31-12-2011 ¢ 15.927.751.460,08

**UNIVERSIDAD DE COSTA RICA  
VICERRECTORÍA DE ADMINISTRACIÓN  
OFICINA DE ADMINISTRACIÓN FINANCIERA**

**FONDOS RESTRINGIDOS  
(Incluye Fondos Intraproyectos y Fondos del Sistema-CONARE)**

**SITUACION PRESUPUESTARIA  
PARA EL PERIODO TERMINADO  
EL 31 DE DICIEMBRE DE 2011**

Situación Presupuestaria

Ingresos del Período

	Presupuestados	¢	31.101.830.437,70
	Reales		<u>31.889.297.987,49</u>

Superávit de Ingresos	¢	-787.467.549,79
-----------------------	---	-----------------

Egresos del Período

	Presupuestados	¢	31.101.830.437,70
	Egresos Reales		<u>15.961.546.527,41</u>

Superávit de Egresos		<u>15.140.283.910,29</u>
----------------------	--	--------------------------

Superávit Bruto de Operación		15.927.751.460,08
------------------------------	--	-------------------

Menos: Superávit de Compromisos		<u>7.179.421.497,06</u>
---------------------------------	--	-------------------------

Superávit Neto de Operación al 31-12-2011	¢	<u><u>8.748.329.963,02</u></u>
---	---	--------------------------------

UNIVERSIDAD DE COSTA RICA  
VICERRECTORÍA DE ADMINISTRACIÓN  
OFICINA DE ADMINISTRACIÓN FINANCIERA

ESTADO GENERAL POR UNIDADES  
PROYECTOS DEL VINCULO EXTERNO  
FONDOS RESTRINGIDOS  
AL 31 DE DICIEMBRE DE 2011

SITUACION PRESUPUESTARIA					SITUACION FINANCIERA					
UNIDAD EJECUTORA	DESCRIPCION	PRESUPUESTO	GASTO REAL	DISPONIBLE	CAJA ANTERIOR	INGRESOS	CAJA TOTAL	GASTO REAL	COMPROMISOS	DISPONIBLE
1301	SEMINARIO AUTOEVALUACION Y CAPACITACION GEST	0,00	0,00	0,00	50.350,08	0,00	50.350,08	0,00	0,00	50.350,08
1304	PASANTIAS - FACULTAD DE CIENCIAS ECONOMICAS	0,00	0,00	0,00	359.142,58	0,00	359.142,58	0,00	0,00	359.142,58
1311	RED SISMOLÓGICA NACIONAL	438.572.385,80	243.246.509,80	195.325.876,00	893.376.475,15	479.137.840,46	1.372.514.315,61	243.246.509,80	55.690.325,83	1.073.577.479,98
1320	DESARROLLO ACADEMICO - ESCUELA ADM. NEGOCIO	0,00	0,00	0,00	32.263,56	0,00	32.263,56	0,00	0,00	32.263,56
1322	VINC DE LA ACAD CON ORGAN DE ECON SOC CR	1.191.572,40	60.725,00	1.130.847,40	1.191.572,40	0,00	1.191.572,40	60.725,00	0,00	1.130.847,40
1324	DONACION FACULTAD CIENCIAS ECONOMICAS	0,00	0,00	0,00	1.544.683,41	0,00	1.544.683,41	0,00	0,00	1.544.683,41
1326	APORTE CORTE SUPREMA JUSTICIA-CONSU.JURI	7.602.514,21	3.702.487,05	3.900.027,16	166.632,56	8.666.383,12	8.833.015,68	3.702.487,05	1.648.309,80	3.482.218,83
1328	DEFENSORIA HABITANTES - CONSUL. JURIDIC	5.785.749,41	6.233.331,89	-447.582,48	480.749,41	6.891.622,77	7.372.372,18	6.233.331,89	0,00	1.139.040,29
1331	APORTES VARIOS - ESCUELA ADMINISTRACION PUBLI	0,00	0,00	0,00	408.138,35	0,00	408.138,35	0,00	0,00	408.138,35
1332	DONACION FUNDEPOS	0,00	0,00	0,00	30.518,81	0,00	30.518,81	0,00	0,00	30.518,81
1336	APORTES VARIOS - ESCUELA HISTORIA Y GEOGRAFI	0,00	0,00	0,00	454.386,32	0,00	454.386,32	0,00	0,00	454.386,32
1338	APORTES COLEGIO DE PERIODISTAS - E.C.C.C.	0,00	0,00	0,00	126.136,67	0,00	126.136,67	0,00	0,00	126.136,67
1341	EQUIPO DE PERITONCIA - FACULTAD DE ODONTOLOG	0,00	0,00	0,00	60.212,60	0,00	60.212,60	0,00	0,00	60.212,60
1342	EQUIPO DE PROTESIS - FACULTAD DE ODONTOLOG	0,00	0,00	0,00	34.910,00	0,00	34.910,00	0,00	0,00	34.910,00
1343	APORTE COLEGIO FARMAC.-U.C.R. FAC.FARMAC	256.590,00	247.638,00	8.952,00	320.768,92	0,00	320.768,92	247.638,00	0,00	73.130,92
1344	CONVENIO U.C.R. - COLGATE PALMOLIVE	0,00	0,00	0,00	133.023,80	0,00	133.023,80	0,00	0,00	133.023,80
1346	BIOMATERIALES - FACULTAD DE ODONTOLOGIA	0,00	0,00	0,00	34.253,20	0,00	34.253,20	0,00	0,00	34.253,20
1347	DESARROLLO INFORMAT. Y ACTUALIZADO - ESC.MEDIC	0,00	0,00	0,00	171.679,15	0,00	171.679,15	0,00	0,00	171.679,15
1352	FITOPATOLOGIA -PROYECTO CENTROA.SIGATOKA	2.410.100,00	1.170.128,40	1.239.971,60	411.965,35	1.074.790,00	1.486.755,35	1.170.128,40	0,00	316.626,95
1353	FITOPATOLOGIA - PROYECTO PAPAYA	0,00	0,00	0,00	17.584,54	0,00	17.584,54	0,00	0,00	17.584,54
1355	VENTA DE FINCA LA SOLEDAD	175.000.000,00	0,00	175.000.000,00	175.490.520,00	16.770.042,75	192.260.562,75	0,00	0,00	192.260.562,75
1356	EQUIPO DE COMPUTO - ESCUELA INGENIERIA QUIMIC	0,00	0,00	0,00	47.513,17	0,00	47.513,17	0,00	0,00	47.513,17
1357	XI CONGRESO LAT. EST. ING. QUIMICA	0,00	0,00	0,00	1.302.484,43	0,00	1.302.484,43	0,00	0,00	1.302.484,43
1358	FOST EXCEL ACADÉMICO Y LA IGUAL APAT E.I.I.	19.000.000,00	12.360.086,62	6.639.913,38	19.631.880,43	1.259.759,20	20.891.639,63	12.360.086,62	0,00	8.531.553,01
1360	IMPLEMENTACION ESCUELA INGENIERIA INDUSTRIAL	0,00	0,00	0,00	3.445,00	-3.445,00	0,00	0,00	0,00	0,00
1361	MUSEO INSECTOS - APORTES VARIOS	0,00	0,00	0,00	827.698,00	0,00	827.698,00	0,00	0,00	827.698,00
1366	ESTUDIO FACTIBILIDAD-MINIST. OBRAS PUBLIC.Y TRAN	0,00	0,00	0,00	342.405,00	0,00	342.405,00	0,00	0,00	342.405,00
1401	PROY DROGAS, MUJERES Y VIOLENCIA	2.281.534,70	0,00	2.281.534,70	2.281.534,70	0,00	2.281.534,70	0,00	0,00	2.281.534,70
1402	FERIA NACIONAL CIENCIA Y TECNOLOGIA	8.840.600,00	8.840.600,00	0,00	0,00	8.841.258,00	8.841.258,00	8.840.600,00	0,00	658,00
1406	REPARACION ELECTRICA JARDIN LANKESTER	0,00	0,00	0,00	209,02	0,00	209,02	0,00	0,00	209,02
1408	EUCR EDICION DE LIBROS	6.725.967,75	158.998,59	6.566.969,16	6.297.586,35	1.832.936,21	8.130.522,56	158.998,59	185.962,85	7.785.561,12
1410	TECNOL INFORM Y COMUNIC CREACION TALENTO	0,00	0,00	0,00	746,00	0,00	746,00	0,00	0,00	746,00
1411	IMPL TECNICAS GENOMICAS Y PROTEOMICAS	0,00	0,00	0,00	0,02	-0,02	0,00	0,00	0,00	0,00
1418	RED MANEJO RECURSOS HIDRICOS - ESC. DE GEOLOG	0,00	0,00	0,00	30.671,48	0,00	30.671,48	0,00	0,00	30.671,48
1419	FONDO DE REMANENTES LANAMME	0,00	0,00	0,00	2.064.976,80	0,00	2.064.976,80	0,00	0,00	2.064.976,80
1421	MOLECULAR CARACTER HOJA BLANCA	0,00	0,00	0,00	411.688,74	0,00	411.688,74	0,00	0,00	411.688,74
1422	FORTALECIMIENTO DEL CENTRO NACIONAL C.I.T.A.	178.764.283,35	114.490.444,41	64.273.838,94	63.764.283,35	118.833.333,69	182.597.617,04	114.490.444,41	1.569.200,00	66.537.972,63
1424	IMPORT CARGA VIRAL Y MUTAC K130M Y V131I	711.370,00	711.370,00	0,00	144.019,10	711.370,00	855.389,10	711.370,00	0,00	144.019,10
1427	PERSPECTIVAS Y LIMITACIONES BIOTECNOLOGIA	0,00	0,00	0,00	1.484.950,00	0,00	1.484.950,00	0,00	0,00	1.484.950,00
1430	ESTABLECIMIENTO IOCARIBE EN COSTA RICA	0,00	0,00	0,00	84.435,24	0,00	84.435,24	0,00	0,00	84.435,24
1431	FORTALEC PROPYMES: LOS PATITOS, ALPIGO,	30.476.528,30	4.510.815,60	25.965.712,70	8.373.523,86	19.853.921,25	28.227.445,11	4.510.815,60	0,00	23.716.629,51
1433	CRSP. PROGRAMA UNIVERSIDAD MARYLAND	0,00	0,00	0,00	518.556,94	0,00	518.556,94	0,00	0,00	518.556,94
1434	SUBPROGRAMA DE ACUICULTURA - CYTED	0,00	0,00	0,00	9.797,65	0,00	9.797,65	0,00	0,00	9.797,65
1435	CENTRO NACIONAL EVALUACION EDUCAT - INIE	53.002,86	53.002,87	-0,01	53.002,86	0,01	53.002,87	53.002,87	0,00	0,00
1437	EMPLEO ERIOFIDOS EN CONTROL DE ARVENCES	3.168.509,18	1.271.066,00	1.897.443,18	3.168.509,18	0,00	3.168.509,18	1.271.066,00	0,00	1.897.443,18
1438	DIAGNOSTICO MOLECULAR E HISTOPATOLOGICO	1.324.430,00	1.324.430,00	0,00	146.250,95	1.178.179,05	1.324.430,00	1.324.430,00	0,00	0,00
1439	EVALUACION CONTEMPORANEA GOLFO NICOYA	0,00	0,00	0,00	294.268,07	0,00	294.268,07	0,00	0,00	294.268,07
1440	DETECCION DE PATOGENOS EN ALIMENTOS	0,00	0,00	0,00	49.110,01	0,00	49.110,01	0,00	0,00	49.110,01
1441	INDUSTRIA COQUI. PALMA AFR.CIPRONA	0,00	0,00	0,00	412.034,39	0,00	412.034,39	0,00	0,00	412.034,39
1442	DESEC AGROIND: MATER PRIM P/L PRODUC BIO	731.481,00	730.831,35	649,65	731.481,61	0,00	731.481,61	730.831,35	0,00	650,26
1443	HONGO PYRICULARIA ARROZ ROJO	0,00	0,00	0,00	264.689,24	0,00	264.689,24	0,00	0,00	264.689,24
1444	PROYECTO FRIJOL - SOBRE GERMINIVIRUS	0,00	0,00	0,00	184.152,25	0,00	184.152,25	0,00	0,00	184.152,25
1445	APOYO A LOS PROYECTOS DEL CIPROC	9.500.000,00	8.804.042,70	695.957,30	0,00	9.500.000,00	9.500.000,00	8.804.042,70	695.957,30	0,00
1446	APOYO A LA INV.Y EXT.CON TRANS. FUNDEVI	15.508.502,31	1.800.025,59	13.708.476,72	14.278.502,31	2.652.255,85	16.930.758,16	1.800.025,59	9.000.000,00	6.130.732,57
1449	PROGRAMA INVESTIG.Y EVALUACION MEP-INIE	3.477.945,60	326.300,00	3.151.645,60	3.477.945,60	0,00	3.477.945,60	326.300,00	0,00	3.151.645,60
1450	PRODUC BIOTECNOL DE XILITOL A PARTIR XI	1.755.422,45	1.537.300,73	218.121,72	1.755.422,45	0,00	1.755.422,45	1.537.300,73	0,00	218.121,72
1451	SENESCENCIA: ENFOQUE GENOMICO EVOLUTIVO	0,00	0,00	0,00	2.157.395,55	0,00	2.157.395,55	0,00	0,00	2.157.395,55
1452	INGENIERIA GENETICA - CIBCM	0,00	0,00	0,00	242.475,50	0,00	242.475,50	0,00	0,00	242.475,50
1453	APOYO CIBCM - FOTOCOPIADORA	10.726,70	10.726,70	0,00	0,00	10.726,70	10.726,70	10.726,70	0,00	0,00
1454	FUNDACION MELLON - AGRONOMIA	0,00	0,00	0,00	434.997,50	0,00	434.997,50	0,00	0,00	434.997,50
1455	METODOS MATEMATICOS EN FISICA Y GEOFISIC	0,00	0,00	0,00	3.063,50	-3.063,50	0,00	0,00	0,00	0,00
1456	RENOVACION DE LA RED DEL LAB ING SISMICA	277.236.008,65	102.491.492,64	174.744.516,01	1.002.453.689,41	270.701.463,31	1.273.155.152,72	102.491.492,64	70.008.502,01	1.100.655.158,07
1457	DONACIONES C.I.T.A.	21.791.698,14	1.034.239,35	20.757.458,79	21.791.698,14	0,00	21.791.698,14	1.034.239,35	0,00	20.757.458,79
1458	ESTUDIO DEL POTASIO - CENTRO INVESTIG. AGRONOM	2.634.000,00	132.600,00	2.501.400,00	2.635.514,38	0,00	2.635.514,38	132.600,00	0,00	2.502.914,38

UNIVERSIDAD DE COSTA RICA  
VICERRECTORÍA DE ADMINISTRACIÓN  
OFICINA DE ADMINISTRACIÓN FINANCIERA

ESTADO GENERAL POR UNIDADES  
PROYECTOS DEL VINCULO EXTERNO  
FONDOS RESTRINGIDOS  
AL 31 DE DICIEMBRE DE 2011

SITUACION PRESUPUESTARIA					SITUACION FINANCIERA					
UNIDAD EJECUTORA	DESCRIPCION	PRESUPUESTO	GASTO REAL	DISPONIBLE	CAJA ANTERIOR	INGRESOS	CAJA TOTAL	GASTO REAL	COMPROMISOS	DISPONIBLE
1459	FORTALECIMIENTO Y GASTOS OPERACION CICIP	0,00	0,00	0,00	345.490,35	-345.490,35	0,00	0,00	0,00	0,00
1462	APOYO ACTIVIDADES DE INVESTIGACION CIBCM	11.220.000,00	11.219.053,71	946,29	0,00	11.219.053,71	11.219.053,71	11.219.053,71	0,00	0,00
1465	ABSTENCIONISMO EN C.R. - T.S.E. - I.I.S.	0,00	0,00	0,00	531.014,98	0,00	531.014,98	0,00	0,00	531.014,98
1466	LEY 7277 PROGRAMA COOPE. U.C.R. - M.A.G.	54.618.763,19	42.447.395,94	12.171.367,25	11.924.203,57	42.694.559,62	54.618.763,19	42.447.395,94	3.936.800,00	8.234.567,25
1468	DETERM CAUSA GENETICA DE NEUROPATIAS PER	4.388.211,50	997.325,65	3.390.885,85	4.388.211,50	0,00	4.388.211,50	997.325,65	991.960,00	2.398.925,85
1469	ENCUENTRO TECNOLÓGICO. SEDE DE GUANACASTE	0,00	0,00	0,00	0,03	0,00	0,03	0,00	0,00	0,03
1471	ALTERN EN BIOSEGURIDAD AMBIENT. DE ARROZ	0,00	0,00	0,00	10.669,99	-10.669,99	0,00	0,00	0,00	0,00
1472	IMPAC DE TERAP DE REEMP HORMON S PERF OX	0,00	0,00	0,00	5.397,00	-5.397,00	0,00	0,00	0,00	0,00
1473	DES. SIST. ADVERT. TEMPRANA P/ MILDIU	0,00	0,00	0,00	181.188,25	-71.188,85	109.999,40	0,00	0,00	109.999,40
1475	OPTIM FORM DE PROD NATUR ELAB P/GRU MUJ	0,00	0,00	0,00	0,00	1.753.771,95	1.753.771,95	0,00	0,00	1.753.771,95
1476	FORT DEL EQUIPO E INFRAESTRUCTURA CICANUM	26.349.920,40	9.063.708,85	17.286.211,55	9.627.833,54	20.723.781,15	30.351.614,69	9.063.708,85	733.757,95	20.554.147,89
1477	MEJORAM. DIAGNOS. MOLECULAR DISTROFIA	377.576,00	278.651,00	98.925,00	0,85	1.303.793,65	1.303.794,50	278.651,00	0,00	1.025.143,50
1478	EVAL DE POTENCIAB. BIOTECNOLOGICA Y BIOD	0,00	0,00	0,00	13.008,37	-13.008,35	0,02	0,00	0,00	0,02
1479	UNESCO-CALIDAD E IMPACT EN REVISTA IBEROAMERICAN	0,00	0,00	0,00	577.705,55	0,00	577.705,55	0,00	0,00	577.705,55
1480	DET. DE LA RESIST A ANTIBIO USO AGRIC.	595.745,00	594.184,60	1.560,40	604.223,83	0,00	604.223,83	594.184,60	0,00	10.039,23
1482	CORRELACION ENTRE LAS FALLAS GEOLOGICAS	0,00	0,00	0,00	8.250,91	0,00	8.250,91	0,00	0,00	8.250,91
1484	RECOLEC.E IDENTIF.DE ESPEC.SILVE.DE PAPA	0,00	0,00	0,00	50.446,13	0,00	50.446,13	0,00	0,00	50.446,13
1487	CONTROL INTEGRAL BACTERIOSIS DEL PALMITO	0,00	0,00	0,00	119.908,15	0,00	119.908,15	0,00	0,00	119.908,15
1488	PRO CONSTRUCCION EDIFICIO CELEQ	0,00	0,00	0,00	107.099.495,65	0,00	107.099.495,65	0,00	0,00	107.099.495,65
1489	INFRAESTRUCTURA INST.CLODOMIRO PICADO	0,00	0,00	0,00	281.571,31	0,00	281.571,31	0,00	0,00	281.571,31
1492	ADQUISIC VEHICUL DOBLE TRACCION P/CELEQ	0,00	0,00	0,00	4.172.590,00	0,00	4.172.590,00	0,00	0,00	4.172.590,00
1493	EFICIENCIA EDUC. PROCESO DE ENSENAZA	0,00	0,00	0,00	38,86	0,00	38,86	0,00	0,00	38,86
1495	APOYO AL CIEM CON REMANES DE FONDOS	0,00	0,00	0,00	2.364,90	0,00	2.364,90	0,00	0,00	2.364,90
1496	ALQUINAFTOQUINONAS:UNA METODOL DE SINT	0,00	0,00	0,00	206.420,00	0,00	206.420,00	0,00	0,00	206.420,00
1504	APORTE MINISTERIO DE SALUD AL I.N.I.S.A.	0,00	0,00	0,00	6,51	0,00	6,51	0,00	0,00	6,51
1505	ANALISIS METABOLOMICO CONS.ESTRES ABIOTICO	0,00	0,00	0,00	252.227,37	0,00	252.227,37	0,00	0,00	252.227,37
1510	TRANSF INTERG ENV POBL Y PROT SOC EN CR	5.465.000,00	1.417.404,64	4.047.595,36	0,00	2.466.037,28	2.466.037,28	1.417.404,64	0,00	1.048.632,64
1511	LEY 6883 CONTROL CALIDAD DE ALIMENTOS	360.287.987,82	228.896.795,53	131.391.192,29	72.001.312,47	260.092.596,03	332.093.908,50	228.896.795,53	11.892.872,45	91.304.240,52
1518	ESTRATEGIAS DIDACTICAS EMPLEADAS EN LA ENS	0,00	0,00	0,00	147.662,70	0,00	147.662,70	0,00	0,00	147.662,70
1519	LEY 8114 IMPUESTO SOBRE COMBUSTIBLE CONAVI	7.481.390.726,25	3.466.769.289,27	4.014.621.436,98	0,00	6.949.739.226,86	6.949.739.226,86	3.466.769.289,27	3.380.174.147,05	102.795.790,54
1525	TALLER EDITORES REVISTAS CIENTIFICAS	0,00	0,00	0,00	193.458,50	0,00	193.458,50	0,00	0,00	193.458,50
1527	MAESTRIA EN ADMINISTRACION PARLAMENTARIA	0,00	0,00	0,00	755.770,78	0,00	755.770,78	0,00	0,00	755.770,78
1528	MAESTRIA EN ESTUDIOS DE LA MUJER	0,00	0,00	0,00	74.435,20	-74.435,20	0,00	0,00	0,00	0,00
1529	FONDO DE RESERVA PRODUS	46.239.534,29	40.049.853,88	6.189.680,41	12.757.029,54	32.244.669,34	45.001.698,88	40.049.853,88	4.860,00	4.946.985,00
1530	EVALUACION .COMPON. EDUC.-CONV.PROMECE	1.690.029,19	911.706,00	778.323,19	1.690.029,19	0,00	1.690.029,19	911.706,00	0,00	778.323,19
1531	CONVENIO ALFA - DOCTORADO EN EDUCACION	0,00	0,00	0,00	1.922.543,37	0,00	1.922.543,37	0,00	0,00	1.922.543,37
1532	ELABORACION DE TEXTOS - CONVENIO U.C.R. - QUEBE	0,00	0,00	0,00	931.086,12	0,00	931.086,12	0,00	0,00	931.086,12
1534	AULA MOVIL:ACTIVIDAD DE INV.Y ACC.SOCIAL	3.056.734,85	2.981.811,40	74.923,45	3.056.734,85	0,00	3.056.734,85	2.981.811,40	0,00	74.923,45
1535	RECONVERSION PRODUCTIVA ZONAS FRONTERIZA	0,00	0,00	0,00	888.251,88	0,00	888.251,88	0,00	0,00	888.251,88
1538	APOYO A LA INVESTIGACION DEL IICE	6.443.796,55	1.060.773,60	5.383.022,95	17.767.568,55	-16.000.000,00	1.767.568,55	1.060.773,60	550.000,00	156.794,95
1539	SEMINARIO INTERNACIONAL DE ACUICULTURA	0,00	0,00	0,00	6.023.981,61	0,00	6.023.981,61	0,00	0,00	6.023.981,61
1550	COOPERACION PARA DESARR LOCAL Y RESP AMB	0,00	0,00	0,00	1.432.591,61	0,00	1.432.591,61	0,00	0,00	1.432.591,61
1552	BUSQ DE PLANT HOSPED EN BIOLOG DE XYL FA	1.735.226,00	1.601.522,15	133.703,85	1.735.226,10	0,00	1.735.226,10	1.601.522,15	0,00	133.703,95
1553	EST ALGUN FACT GEN Y EPIG EN MOD ANI DEP	4.522.426,50	1.751.254,20	2.771.172,30	16.198,15	4.506.228,35	4.522.426,50	1.751.254,20	145.622,60	2.625.549,70
1554	EFFECT NANOFIL Y ELECTRO P/ LA RECUP PURI	4.203.088,25	1.900.000,00	2.303.088,25	190.850,00	3.438.088,25	3.628.938,25	1.900.000,00	13.088,25	1.715.850,00
1555	EST VARIAC TASA AUTOFEC POBL CEIBA PENT	1.475.500,25	1.304.119,80	171.380,45	700,25	1.474.500,25	1.304.119,80	0,00	0,00	171.380,45
1556	BUSO MICROO PATOG CELUL ASOC HORM ZOMPOP	7.766.740,00	2.466.118,65	5.300.621,35	5.016.740,00	0,00	5.016.740,00	2.466.118,65	0,00	2.550.621,35
1557	CARACT ECOG TRIAT DIMIT DIVER ZONAS C.R	3.320.000,00	2.863.296,00	456.704,00	662.764,00	3.320.000,00	3.982.764,00	2.863.296,00	0,00	1.119.468,00
1558	DETER VARIAB GENOT CEP HELICOB PYL POBL	4.615.947,40	3.550.198,60	1.065.748,80	2.615.947,40	2.000.000,00	4.615.947,40	3.550.198,60	0,00	1.065.748,80
1559	NEURODESARROLLO Y PLASTICIDAD NEURONAL	4.744.032,55	3.399.735,15	1.344.297,40	2.239.886,70	2.500.000,00	4.739.886,70	3.399.735,15	570.547,00	769.604,55
1560	INDENNIZACION A ESTUDIANTES POSG ESP MEDICAS	0,00	0,00	0,00	127.164.083,20	0,00	127.164.083,20	0,00	0,00	127.164.083,20
1562	EVAL SIST COMPL UTIL MOD PATOL AGUD INDU	2.656.140,00	1.192.969,60	1.463.170,40	2.656.140,00	0,00	2.656.140,00	1.192.969,60	1.450.000,00	13.170,40
1563	ANALIS PSICOQUIM S/ MATERIAL CERAMIC PER	3.620.766,85	3.285.176,80	335.590,05	3.620.766,85	1.300.000,00	4.920.766,85	3.285.176,80	0,00	1.635.590,05
1564	SIMPOSIO 35 ANIVERSARIO DE INISA	0,00	0,00	0,00	887.685,15	-887.685,15	0,00	0,00	0,00	0,00
1565	UTIL INSTRUM IN-SITU Y SENS REMOT P/EST	2.511.040,95	2.506.088,15	4.952,80	2.142.690,95	368.350,00	2.511.040,95	2.506.088,15	3.613,75	1.339,05
1566	EST FITOL Y FARMAC DE ALG PLANTAS SELECC	5.337.763,50	1.559.397,85	3.778.365,65	2.899.163,05	2.438.600,00	5.337.763,05	1.559.397,85	1.555.791,00	2.222.574,20
1569	SEMINARIO TALLER INTER.S/ BUFALOS DE AGUA	0,00	0,00	0,00	62.547,10	-62.547,10	0,00	0,00	0,00	0,00
1570	PLAN REGUL. E IND. FRAG ANB DIST. CIUD. QUES	90.000.000,00	27.556.537,36	62.443.462,64	8.243.519,75	38.500.000,00	46.743.519,75	27.556.537,36	1.655.586,90	17.531.395,49
1571	IMPLANT PROG MONIT CONC ISOTOP RADICAC NA	18.486.710,00	11.279.820,11	7.206.889,89	4.931.130,00	13.568.870,00	18.500.000,00	11.279.820,11	1.352.350,65	5.867.829,24
1572	DESAR.DE HABILID P/ MEJOR VINCUL. UNIV EMP	8.205.294,00	1.288.568,78	6.916.725,22	1.431.894,30	1.561.854,32	2.993.748,62	1.288.568,78	0,00	1.705.179,84
1573	MIN DAT TEC.ESTAD. SER.DE TIEMP.Y ANAL GO	7.285.100,00	2.400.973,30	4.884.126,70	845.220,50	7.412.031,00	8.257.251,50	2.400.973,30	0,00	5.856.278,20
1574	UÑA DE GATO COST COMP. ACT. PROD. FITOT Y D	14.417.433,76	6.563.152,10	7.854.281,66	4.761.133,76	9.399.762,32	14.160.896,08	6.563.152,10	0,00	7.597.743,98
1575	FONDO DE CONTINUIDAD DEL CR. INNOVA	6.597.426,65	4.246.350,65	2.351.076,00	0,00	6.670.504,62	6.670.504,62	4.246.350,65	15.876,00	2.408.277,97
1576	IX CONF LATINOEA DE GEOFIS ESPAC (COLAGE)	8.563.000,00	8.563.000,00	0,00	0,00	8.563.000,00	8.563.000,00	8.563.000,00	0,00	0,00

UNIVERSIDAD DE COSTA RICA  
VICERRECTORÍA DE ADMINISTRACIÓN  
OFICINA DE ADMINISTRACIÓN FINANCIERA

ESTADO GENERAL POR UNIDADES  
PROYECTOS DEL VINCULO EXTERNO  
FONDOS RESTRINGIDOS  
AL 31 DE DICIEMBRE DE 2011

SITUACION PRESUPUESTARIA					SITUACION FINANCIERA					
UNIDAD EJECUTORA	DESCRIPCION	PRESUPUESTO	GASTO REAL	DISPONIBLE	CAJA ANTERIOR	INGRESOS	CAJA TOTAL	GASTO REAL	COMPROMISOS	DISPONIBLE
1577	APOYO ECON A ESTUD Q TRAB EN PROY INVEST	40.000.000,00	16.678.200,35	23.321.799,65	0,00	21.000.000,00	21.000.000,00	16.678.200,35	0,00	4.321.799,65
1578	ESTUD TECTONICA ACT Y SIST DE FALL DE AG	4.400.000,00	0,00	4.400.000,00	0,00	1.750.000,00	1.750.000,00	0,00	0,00	1.750.000,00
1579	ESTUD POSIB EFEC DEL SEXO ANIM Y MET PU	8.510.000,00	4.973.729,45	3.536.270,55	0,00	8.510.000,00	8.510.000,00	4.973.729,45	3.187.533,50	348.737,05
1580	FLUJO GEN DE ARROZ CULTIVO A ARROZ MALEZ	2.682.812,50	0,00	2.682.812,50	0,00	183.000,00	183.000,00	0,00	0,00	183.000,00
1581	REMAN I PROM MAEST SIST DE INFOR GEOGR	4.750.000,00	238.587,05	4.511.412,95	0,00	4.866.945,00	4.866.945,00	238.587,05	0,00	4.628.357,95
1582	DISTRIB Y DIN TROF DE TIBUR Y RAYAS DEME	8.596.000,00	3.296.834,00	5.299.166,00	0,00	8.596.000,00	8.596.000,00	3.296.834,00	4.863.590,40	435.575,60
1583	VII CONGRESO LATINOAMERIC DE MICOLOGIA	8.426.000,00	8.426.000,00	0,00	0,00	8.426.000,00	8.426.000,00	8.426.000,00	0,00	0,00
1584	ESTIM PRODUC METANO EN RUMEN A PART PAST	20.763.000,00	0,00	20.763.000,00	0,00	20.763.000,00	20.763.000,00	0,00	0,00	20.763.000,00
1585	ESTAD ACT CONOC Y DESAR DE INV DE THRIPS	8.468.000,00	8.140.321,70	327.678,30	0,00	8.468.000,00	8.468.000,00	8.140.321,70	0,00	327.678,30
1586	IDENT DE FACT QUE MODIFIC LA DINAM MUTAC	9.824.000,00	2.982.655,20	6.841.344,80	0,00	9.824.000,00	9.824.000,00	2.982.655,20	4.344.304,39	2.497.040,41
1587	OBTEN DE UN EDULCOR A PART PLANT STEVIA	2.810.000,00	722.456,15	2.087.543,85	0,00	2.810.000,00	2.810.000,00	722.456,15	0,00	2.087.543,85
1588	TEORIA TAUBERIANA	656.000,00	656.000,00	0,00	0,00	656.000,00	656.000,00	656.000,00	0,00	0,00
1589	CLASIF SUEL DON SE UBIC NUEV ESTAC ACELE	6.326.080,00	313.150,40	6.012.929,60	0,00	611.240,00	611.240,00	313.150,40	0,00	298.089,60
1590	PROTEO DE VENEN DE SERP IMPL DE NUEV TEC	10.000.000,00	1.902.987,65	8.097.012,35	0,00	4.000.000,00	4.000.000,00	1.902.987,65	0,00	2.097.012,35
1591	TALLER CONCEPTUAL SOBR PARQUE CIENTIFICO	2.524.000,00	0,00	2.524.000,00	0,00	2.524.000,00	2.524.000,00	0,00	0,00	2.524.000,00
1592	AMB VIRTUAL COOP HERRAM INNO P EDUC PREE	2.942.000,00	0,00	2.942.000,00	0,00	1.030.000,00	1.030.000,00	0,00	1.000.000,00	30.000,00
1593	XXVI OLIMPIADA IBEROAMERICANA DE MATEMAT	7.166.000,00	6.989.000,00	177.000,00	0,00	7.166.000,00	7.166.000,00	6.989.000,00	0,00	177.000,00
1594	AÑO INTERN QUIMI EN ESC DE QUIMI UCR. VI	861.000,00	719.084,00	141.916,00	0,00	861.000,00	861.000,00	719.084,00	0,00	141.916,00
1595	DIST DEGRAD DE CONTAM EN AMB IMPORT BIO	1.844.000,00	285.379,10	1.558.620,90	0,00	1.844.000,00	1.844.000,00	285.379,10	0,00	1.558.620,90
1596	FARMACOGEN: APLICAC Y METD PAIS DESARR	7.600.000,00	3.019.993,95	4.580.006,05	0,00	5.939.154,76	5.939.154,76	3.019.993,95	437.500,00	2.481.660,81
1597	BIOTECN CULT MICROALG.CIANOBAC Y SUS AP	841.000,00	787.359,00	53.641,00	0,00	841.000,00	841.000,00	787.359,00	0,00	53.641,00
1601	PRODUCCION DE LA SERIE GESTA DEL 56	24.937,46	24.937,46	0,00	0,00	24.937,46	24.937,46	24.937,46	0,00	0,00
1602	PREVENCION FARMACODEPENDENCIA DE DROGAS	0,00	0,00	0,00	331.800,65	0,00	331.800,65	0,00	0,00	331.800,65
1603	CONSTRUCCION DEL TEATRO UNIVERSITARIO	3.098.844,65	300.000,00	2.798.844,65	1.998.844,65	0,00	1.998.844,65	300.000,00	0,00	1.698.844,65
1606	PROGRAMA ATENCION INT. SALUD UCR-CCSS	5.690.355.882,80	5.787.389.236,04	-97.033.353,24	1.339.369,65	5.820.192.404,79	5.821.531.774,44	5.787.389.236,04	34.142.538,40	0,00
1607	II CONGRESO INT. ADMINIST. EDUCATIVA	20.488.409,05	20.064.081,90	424.327,15	0,00	20.488.409,05	20.488.409,05	20.064.081,90	424.327,15	0,00
1609	CONVENIO UCR - FIDEIMAS	0,00	0,00	0,00	6.829.400,00	-6.829.400,00	0,00	0,00	0,00	0,00
1610	ASESORIAS TECNICA Y CONSULTORIAS CICAP	100.667.694,08	25.357.112,39	75.310.581,69	46.140.302,58	345.490,35	46.485.792,93	25.357.112,39	0,00	21.128.680,54
1611	UTILIZ DE MICROORGA EN EL CAMPO AGRICOLA	7.765.000,00	5.687.819,50	2.077.180,50	0,00	7.110.616,90	7.110.616,90	5.687.819,50	1.422.797,40	0,00
1630	HACIA ATENCION INTEGRAL DE PACIENTES	0,00	0,00	0,00	2.544.265,27	0,00	2.544.265,27	0,00	0,00	2.544.265,27
1632	III CONGRESO INT. GERONTOLOGIA	6.726.006,10	6.726.006,10	0,00	147.168,25	6.702.831,75	6.850.000,00	6.726.006,10	0,00	123.993,90
1633	II CONCURSO NACIONAL PROGRA SIMBOLO 2011	2.475.000,00	2.100.000,00	375.000,00	0,00	2.475.000,00	2.475.000,00	2.100.000,00	0,00	375.000,00
1634	CONGRESO INTERN TOXICOLOGIA Y DROGAS ABU	4.835.000,00	4.835.000,00	0,00	0,00	4.835.000,00	4.835.000,00	4.835.000,00	0,00	0,00
1677	BECAS A ESTUDIANTES DE ZONAS RURALES - QUIMIC	0,00	0,00	0,00	33.500,00	0,00	33.500,00	0,00	0,00	33.500,00
1678	BECAS MEDIC. Y ODONT. - INVERSION LUIS BERGUER	116.050,00	71.719,32	44.330,68	5.887.505,05	73.947,24	5.961.452,29	71.719,32	0,00	5.889.732,97
1679	90% INTERESES - BECAS MEDICINA Y ODONTOL	400.000,00	400.000,00	0,00	0,00	400.000,00	400.000,00	400.000,00	0,00	0,00
1681	PRESTAMOS GOLCHER BARGUIL -INVERSIONBECAS	630.000,00	0,00	630.000,00	1.163.550,00	352.500,00	1.516.050,00	0,00	0,00	1.516.050,00
1682	SERVEX	0,00	0,00	0,00	117.340,00	0,00	117.340,00	0,00	0,00	117.340,00
1683	FONDO ESTUDIANTIL APOYO ESTUDIANTES	9.938.000,00	1.232.000,00	8.706.000,00	124.040.961,14	49.158.917,98	173.199.879,12	1.232.000,00	0,00	171.967.879,12
1684	BECAS CROWLEY	2.679.030,00	2.512.475,00	166.555,00	169.030,00	2.609.026,00	2.778.056,00	2.512.475,00	0,00	265.581,00
1685	SEMANA BIENVENIDA F.E.U.C.R.	0,00	0,00	0,00	224.878,00	1.644.860,00	1.869.738,00	0,00	0,00	1.869.738,00
1686	BECAS VICTORIA SALAS DOUST-INVERSION	1.100.000,00	0,00	1.100.000,00	55.863.500,00	4.778.500,00	60.642.000,00	0,00	0,00	60.642.000,00
1687	BECAS VICTORIA SALAS DOUST - INTERESES -	1.800.000,00	900.000,00	900.000,00	6.281.754,38	-685.001,25	5.596.753,13	900.000,00	0,00	4.696.753,13
1688	PREST. ESTUD. GOLCHER BARQUIL-INTERESES	900.000,00	900.000,00	0,00	717.702,95	469.792,76	1.187.495,71	900.000,00	0,00	287.495,71
1689	PRESTAMO ESTUD. GOLCHER BARQUIL \$4000	18.070,00	18.070,00	0,00	2.031.400,00	-497.280,00	1.534.120,00	18.070,00	0,00	1.516.050,00
1690	PROYECCION DEPORTIVA Y ARTISTICA UCR	0,00	0,00	0,00	1.139.865,50	0,00	1.139.865,50	0,00	0,00	1.139.865,50
1751	PRESTAMOS BID-544-OC / C.R. - CONAR	0,00	0,00	0,00	181.791,12	0,00	181.791,12	0,00	0,00	181.791,12
1752	RECUPERACION QUEBRADA LOS NEGRITOS	714.731,53	713.071,00	1.660,53	714.731,56	0,00	714.731,56	713.071,00	0,00	1.660,56
1760	AUDITORIO FACULTAD DE INGENIERIA	0,00	0,00	0,00	900.000,00	0,00	900.000,00	0,00	0,00	900.000,00
1806	BECAS CLYDE JHON SURGI - INTERESESBECAS	5.400.000,00	4.750.000,00	650.000,00	2.754.537,19	2.760.110,00	5.514.647,19	4.750.000,00	0,00	764.647,19
1807	CLYDE JHON SURGI - APORTE	2.000.000,00	714.000,00	1.286.000,00	101.570.000,00	214.000,00	101.784.000,00	714.000,00	0,00	101.070.000,00
1808	BECAS CLYDE SURGI - COLONES	0,00	0,00	0,00	10.000.000,00	0,00	10.000.000,00	0,00	0,00	10.000.000,00
1809	PREMIO FAMILIA GIROLAMI - APORTE	25.000,00	25.000,00	0,00	5.078.500,00	0,00	5.078.500,00	25.000,00	0,00	5.053.500,00
1810	PREMIO FAMILIA GIROLAMI - INTERESES	1.200.000,00	1.018.660,00	181.340,00	1.852.210,39	325.180,22	2.177.390,61	1.018.660,00	0,00	1.158.730,61
1811	CATEDRA DE UNESCO SOBRE LA DEMOCRACIA	0,00	0,00	0,00	858.578,85	0,00	858.578,85	0,00	0,00	858.578,85
1816	PREMIO FERNANDO SOTO HARRISON	3.344.455,10	1.662.918,00	1.681.537,10	1.662.830,00	1.681.625,10	3.344.455,10	1.662.918,00	0,00	1.681.537,10
1817	IMPRESION LIBRO "QUE PASO EN LOS A?OS 40	0,00	0,00	0,00	2.574.313,75	0,00	2.574.313,75	0,00	0,00	2.574.313,75
1831	PROG COMERCIO INTERNACIONAL U. CAROLINA	0,00	0,00	0,00	666.915,39	0,00	666.915,39	0,00	0,00	666.915,39
1832	PROGRAMA DE BECAS INTEL CON U. C. R.	1.753.520,00	0,00	1.753.520,00	129.769,74	1.753.520,00	1.883.289,74	0,00	1.753.520,00	129.769,74
1833	CONVENIO U.C.R. - CLARION UNIVERSITY	17.851.407,35	5.560.283,75	12.291.123,60	19.920.572,35	25.270,16	19.945.842,51	5.560.283,75	0,00	14.385.558,76
1837	PROGRAMA UNIVERSIDAD CALIFORNIA - U.C.R.	26.638.254,92	1.787.546,75	24.850.708,17	34.029.098,66	-7.543.267,20	26.485.831,46	1.787.546,75	0,00	24.698.284,71
1840	PROGRAMA UNIVERSIDAD LINFIELD COLLEGE	0,00	0,00	0,00	170.000,00	0,00	170.000,00	0,00	0,00	170.000,00
1842	RED OBSERVATOR DE BUEN PRACT DE DIRECCI E	21.923.308,00	11.583.724,88	10.339.583,12	5.925.587,26	14.574.270,03	20.499.857,29	11.583.724,88	23.470,00	8.892.662,41
1901	PROYECTOS DOCENTES - SEDE REGIONAL OCCIDENT	7.000.000,00	2.417.400,20	4.582.599,80	3.860.721,37	3.037.765,00	6.898.486,37	2.417.400,20	2.025.433,00	2.455.653,17

UNIVERSIDAD DE COSTA RICA  
VICERRECTORÍA DE ADMINISTRACIÓN  
OFICINA DE ADMINISTRACIÓN FINANCIERA

ESTADO GENERAL POR UNIDADES  
PROYECTOS DEL VINCULO EXTERNO  
FONDOS RESTRINGIDOS  
AL 31 DE DICIEMBRE DE 2011

SITUACION PRESUPUESTARIA					SITUACION FINANCIERA					
UNIDAD EJECUTORA	DESCRIPCION	PRESUPUESTO	GASTO REAL	DISPONIBLE	CAJA ANTERIOR	INGRESOS	CAJA TOTAL	GASTO REAL	COMPROMISOS	DISPONIBLE
1913	LEY DE PESCA NO. 8436 SEDE GUANACASTE	6.087.922,15	3.928.740,00	2.159.182,15	38.589.288,37	32.969.848,07	71.559.136,44	3.928.740,00	2.159.182,15	65.471.214,29
1922	LEY 7386 RECINTO UNV. DE PARAISO CARTAGO	306.305.165,15	260.996.239,37	45.308.925,78	78.582.304,46	306.305.165,15	384.887.469,61	260.996.239,37	8.196.855,21	115.694.375,03
1924	CONSTRUCCION DE AULAS - SEDE REG. ATLANTICO	0,00	0,00	0,00	270.000,00	0,00	270.000,00	0,00	0,00	270.000,00
1926	COSTOS COMPARTIDOS SEDE REG. ATLANTICO	0,00	-72.179,40	72.179,40	0,00	0,00	0,00	-72.179,40	0,00	72.179,40
1931	NUEV ACCES PEATO Y VEHIC P/SEDE DE LIMON	0,00	126.632,07	-126.632,07	20.137.965,49	0,00	20.137.965,49	126.632,07	0,00	20.011.333,42
1933	LEY 7277: SEDE REGIONAL DE LIMON	10.668.537,35	3.825.119,09	6.843.418,26	4.768.537,39	5.900.000,02	10.668.537,41	3.825.119,09	0,00	6.843.418,32
1938	LEY DE PESCA NO. 8436 SEDE LIMON	105.037.826,12	42.839.442,61	62.198.383,51	90.181.640,34	26.881.925,92	117.063.566,26	42.839.442,61	0,00	74.224.123,65
1942	LEY DE PESCA NO.8436 SEDE PACIFICO	147.167.195,14	91.963.107,54	55.204.087,60	36.390.053,88	145.801.640,36	182.191.694,24	91.963.107,54	10.412.000,00	79.816.586,70
<b>TOTAL PRESUPUESTO DISTRIBUIDO :</b>		<b>16.094.123.723,96</b>	<b>10.763.705.328,18</b>	<b>5.330.418.395,78</b>	<b>3.387.993.671,85</b>	<b>14.928.705.475,93</b>	<b>18.316.699.147,78</b>	<b>10.763.705.328,18</b>	<b>3.618.238.182,99</b>	<b>3.934.755.636,61</b>
<b>PRESUPUESTO GLOBALES SECCION 5:</b>										
1300	FONDOS RESTRINGIDOS - GLOBAL DE DOCENCIA	1.023.457.426,67	0,00	1.023.457.426,67						
1400	FONDOS RESTRINGIDOS - GLOBAL DE INVESTIGACION	1.166.432.760,11	0,00	1.166.432.760,11						
1600	FONDOS RESTRINGIDOS - GLOBAL DE ACCION SOCIAL	-23.473.155,99	0,00	-23.473.155,99						
1650	FONDOS RESTRINGIDOS - GLOBAL DE VIDA ESTUDIANTIL	221.089.837,02	0,00	221.089.837,02						
1700	FONDOS RESTRINGIDOS - GLOBAL DE ADMINISTRACION	1.081.791,15	0,00	1.081.791,15						
1800	FONDOS RESTRINGIDOS - GLOBAL DE DIRECCION SUPERIC	168.810.488,21	0,00	168.810.488,21						
1900	FONDOS RESTRINGIDOS - GLOBAL DE DESARROLLO REGIC	199.018.952,69	0,00	199.018.952,69						
<b>TOTAL PRESUPUESTO POR DISTRIBUIR F.R. (SECC. 5)</b>		<b>2.756.418.099,86</b>								
<b>TOTAL PRESUPUESTO DISTRIBUIDO F.R. :</b>		<b>18.850.541.823,82</b>	<b>10.763.705.328,18</b>	<b>8.086.836.495,64</b>	<b>3.387.993.671,85</b>	<b>14.928.705.475,93</b>	<b>18.316.699.147,78</b>	<b>10.763.705.328,18</b>	<b>3.618.238.182,99</b>	<b>3.934.755.636,61</b>
<b>FONDOS INTRAPROYECTOS (SECCION 8)</b>										
1461	Fondo Especial de Becas-SEP	200.000.000,00	52.267.301,55	147.732.698,45	315.446.714,48	91.502.563,89	406.949.278,37	52.267.301,55	0,00	354.681.976,82
1526	Donación Sistema Estudios de Posgrado	694.651.827,70	253.326.758,50	441.325.069,20	481.384.487,78	361.553.319,80	842.937.807,58	253.326.758,50	4.424.896,21	585.186.152,87
1815	Fondo Permante de Capitalización F.D.I.	2.128.925,10	0,00	2.128.925,10	758.909.281,75	166.095.137,61	925.004.419,36	0,00	2.128.925,10	922.875.494,26
	F.D.I. Decanatos-Unidades	1.649.248.721,34	141.453.289,28	1.507.795.432,06	879.403.881,09	331.607.220,14	1.211.011.101,23	141.453.289,28	104.344.413,60	965.213.398,35
5815	F.D.I. Programas de Interés Institucional	214.845.943,79	73.665.802,65	141.180.141,14	109.684.213,91	273.620.578,38	383.304.792,29	73.665.802,65	43.798.944,35	265.840.045,29
5301-5505	F.D.I. Proyectos Prioritarios VAS (5505) -VI (5301)	1.124.072.116,12	319.523.667,50	804.548.448,62	969.602.265,39	435.234.598,24	1.404.836.863,63	319.523.667,50	87.317.597,98	997.995.598,15
<b>TOTAL PRESUPUESTO DISTRIBUIDO F.I. :</b>		<b>3.884.947.534,05</b>	<b>840.236.819,48</b>	<b>3.044.710.714,57</b>	<b>3.514.430.844,40</b>	<b>1.659.613.418,06</b>	<b>5.174.044.262,46</b>	<b>840.236.819,48</b>	<b>242.014.777,24</b>	<b>4.091.792.665,74</b>
<b>FONDOS DEL SISTEMA CONARE (SECCION 9)</b>										
6000	Fondo del Sistema CONARE, Programa Docencia	2.653.359.402,78	1.561.371.652,40	1.091.987.750,38	238.880.666,39	2.301.146.618,64	2.540.027.285,03	1.561.371.652,40	829.598.886,30	149.056.746,33
6300	Fondo del Sistema CONARE, Programa Investigación	1.069.170.183,28	927.214.587,05	141.955.596,23	29.662.318,83	966.011.620,08	995.673.938,91	927.214.587,05	323.080.606,56	-254.621.254,70
6600	Fondo del Sistema CONARE, Programa Acción Social	439.593.915,26	401.682.714,25	37.911.201,01	5.200.242,58	434.393.672,62	439.593.915,20	401.682.714,25	26.159.577,17	11.751.623,78
6900	Fondo del Sistema CONARE, Programa Vida Estudiantil	178.237.139,85	113.845.146,59	64.391.993,26	43.092.030,14	93.343.428,58	136.435.458,72	113.845.146,59	53.954.043,20	-31.363.731,07
7100	Fondo del Sistema CONARE, Programa de Administración	156.137.798,63	79.019.443,21	77.118.355,42	31.682.240,41	109.236.058,29	140.918.298,70	79.019.443,21	56.136.740,94	5.762.114,55
7300	Fondo del Sistema CONARE, Programa Dirección Superior	1.840.244.497,58	833.378.287,04	1.006.866.210,54	1.723.431.480,49	402.876.057,73	2.126.307.538,22	833.378.287,04	1.978.081.331,25	-685.152.080,07
7500	Fondo del Sistema CONARE, Programa Desarrollo Regional	518.556.250,55	441.092.549,21	77.463.701,34	-64.918.187,22	583.474.437,79	518.556.250,57	441.092.549,21	52.157.351,41	25.306.349,95
7600	Fondo del Sistema CONARE, Programa Inversiones	1.511.041.891,90	0,00	1.511.041.891,90	-10.000.000,00	1.511.041.891,90	1.501.041.891,90	0,00	0,00	1.501.041.891,90
<b>TOTAL PRESUPUESTO DISTRIBUIDO F.S.C. :</b>		<b>8.366.341.079,83</b>	<b>4.357.604.379,75</b>	<b>4.008.736.700,08</b>	<b>1.997.030.791,62</b>	<b>6.401.523.785,63</b>	<b>8.398.554.577,25</b>	<b>4.357.604.379,75</b>	<b>3.319.168.536,83</b>	<b>721.781.660,67</b>
<b>TOTALES</b>		<b>31.101.830.437,70</b>	<b>15.961.546.527,41</b>	<b>15.140.283.910,29</b>	<b>8.899.455.307,87</b>	<b>22.989.842.679,62</b>	<b>31.889.297.987,49</b>	<b>15.961.546.527,41</b>	<b>7.179.421.497,06</b>	<b>8.748.329.963,02</b>

Más: Superávit de compromisos 7.179.421.497,06

Fuente: Sistema de Control Presupuestario  
Oficina de Administración Financiera

Superávit Bruto de Operación al 31-12-2011 15.927.751.460,08



# ANEXO 7

# EMPRESAS AUXILIARES

**UNIVERSIDAD DE COSTA RICA  
VICERRECTORIA DE ADMINISTRACION  
OFICINA DE ADMINISTRACION FINANCIERA**

**EMPRESAS AUXILIARES**

**SITUACION FINANCIERA  
PARA EL PERIODO TERMINADO  
EL 31 DE DICIEMBRE DE 2011**

Disponible de Caja

Ingresos

Superávit Comprometido al 31-12-2010	1.375.821.177,88
--------------------------------------	------------------

Movimientos del Período:

Aplicación del Superávit	<u>1.375.821.177,88</u>
--------------------------	-------------------------

Superávit Comprometido al 31-12-2010		¢	0,00
--------------------------------------	--	---	------

Superávit Neto de Operación al 31-12-2011			<u>1.956.559.748,71</u>
---	--	--	-------------------------

Superávit Neto Comprometido al 31-12-2011		¢	1.956.559.748,71
---	--	---	------------------

Más: Compromisos de Presupuesto			<u>501.313.891,63</u>
---------------------------------	--	--	-----------------------

Superávit Bruto de Operación al 31-12-2011		¢	<u><u>2.457.873.640,34</u></u>
--	--	---	--------------------------------

**UNIVERSIDAD DE COSTA RICA  
VICERRECTORIA DE ADMINISTRACION  
OFICINA DE ADMINISTRACION FINANCIERA**

**EMPRESAS AUXILIARES**

**SITUACION PRESUPUESTARIA  
PARA EL PERIODO TERMINADO  
EL 31 DE DICIEMBRE DE 2011**

Situación Presupuestaria

Ingresos del Período

Presupuestados	¢	4.673.028.798,70
Reales		<u>5.772.387.503,95</u>

Superávit de Ingresos		¢ -1.099.358.705,25
-----------------------	--	---------------------

Egresos del Período

Presupuestados	¢	4.673.028.798,70
Egresos Reales		<u>3.314.513.863,61</u>

Superávit de Egresos		<u>1.358.514.935,09</u>
----------------------	--	-------------------------

Superávit Bruto de Operación		2.457.873.640,34
------------------------------	--	------------------

Menos: Superávit de Compromisos		<u>501.313.891,63</u>
---------------------------------	--	-----------------------

Superávit Neto de Operación al 31-12-2011		<u>¢ 1.956.559.748,71</u>
---	--	---------------------------

**UNIVERSIDAD DE COSTA RICA  
VICERRECTORÍA DE ADMINISTRACIÓN  
OFICINA DE ADMINISTRACIÓN FINANCIERA**

**ESTADO GENERAL POR UNIDADES  
PROYECTOS DEL VINCULO EXTERNO  
EMPRESAS AUXILIARES  
AL 31 DE DICIEMBRE 2011**

SITUACION PRESUPUESTARIA					SITUACION FINANCIERA					
UNIDAD EJECUTORA	DESCRIPCION	PRESUPUESTO	GASTO REAL	DISPONIBLE	CAJA ANTERIOR	INGRESOS	CAJA TOTAL	GASTO REAL	COMPROMISOS	DISPONIBLE
2502	VENTA DE MATERIA Y OBRAS, DISEÑO GRAFICO	1.297.186,00	399.034,35	898.151,65	347.186,00	733.950,00	1.081.136,00	399.034,35	0,00	682.101,65
2503	FOLLETO "ESTA ES LA UNIVERSIDAD"	0,00	0,00	0,00	97.898,00	0,00	97.898,00	0,00	0,00	97.898,00
2504	AGROAGROFER COMERC ELECTR DE BIENES AGRICOLA	4.400.000,00	748.318,50	3.651.681,50	284.780,00	647.170,00	931.950,00	748.318,50	0,00	183.631,50
2520	ESCUELA DE ARTES PLASTICAS - VENTA DE SERVICIO	20.000,00	20.000,00	0,00	659.342,97	100.000,00	759.342,97	20.000,00	0,00	739.342,97
2522	ACTIVIDADES FACULTAD DE BELLAS ARTES	6.565.653,90	3.412.933,00	3.152.720,90	4.783.602,70	2.962.653,90	7.746.256,60	3.412.933,00	125.136,65	4.208.186,95
2524	PRUEBA HABILIDAD ESC. ARTES PLASTICAS	0,00	0,00	0,00	220.430,15	0,00	220.430,15	0,00	0,00	220.430,15
2525	ACTIVIDAD TEATRO UNIVERSITARIO	14.017.000,00	9.859.812,50	4.157.187,50	5.905.034,75	13.038.775,00	18.943.809,75	9.859.812,50	0,00	9.083.997,25
2530	ESCUELA DE GEOLOGIA - SERVICIOS	32.132.297,37	10.951.875,14	21.180.422,23	8.468.695,43	15.059.955,35	23.528.650,78	10.951.875,14	2.282.879,70	10.293.895,94
2531	ESCUELA DE QUIMICA - SERVICIOS	9.454.254,48	224.306,70	9.229.947,78	0,00	466.941,18	466.941,18	224.306,70	0,00	242.634,48
2534	ESTACION BIOLOGICA DE OBTIONAL	0,00	0,00	0,00	553.374,37	0,00	553.374,37	0,00	0,00	553.374,37
2542	CENTRO DE APOYO ACADEMICO	45.445,00	42.425,00	3.020,00	1.050.425,45	212.125,00	1.262.550,45	42.425,00	0,00	1.220.125,45
2544	REVISTA DE REFLEXIONES FACULTAD CIENCIAS SOCI	0,00	0,00	0,00	35.360,00	0,00	35.360,00	0,00	0,00	35.360,00
2545	PROGRAMA DE FORMACION DOCENTE	0,00	0,00	0,00	200.101,28	0,00	200.101,28	0,00	0,00	200.101,28
2546	PUBLICACION DE CUADERNOS - ESC. DE ANTR.Y SOC	0,00	3.020,00	-3.020,00	1.352.379,04	15.100,00	1.367.479,04	3.020,00	0,00	1.364.459,04
2547	CUADERNOS DE SOCIOLOGIA - ESC. ANTRP. Y SOC.	3.403.472,15	1.596.659,55	1.806.812,60	689.715,12	2.568.807,03	3.258.522,15	1.596.659,55	0,00	1.661.862,60
2549	DIVULGACION Y MEJORAMIENTO DOCENTE	105.700,00	105.700,00	0,00	105.700,00	0,00	105.700,00	105.700,00	0,00	0,00
2550	FACULTAD DE MICROBIOLOGIA - SERVICIOS	2.000,00	2.000,00	0,00	2.451.079,64	10.000,00	2.461.079,64	2.000,00	0,00	2.459.079,64
2551	FACULTAD DE ODONTOLOGIA - SERVICIOS	120.824.977,97	97.578.080,24	23.246.897,73	181.220,00	167.920.842,73	168.102.062,73	97.578.080,24	5.686.106,40	64.837.876,09
2552	PRUEBAS LABORATORIO CLINICO (FAC.MICROBIOLOG	0,00	0,00	0,00	2.381.017,81	0,00	2.381.017,81	0,00	0,00	2.381.017,81
2554	LABORATORIO FISIOLÓGICO	4.049.929,11	984.401,25	3.065.527,86	2.739.429,11	2.093.900,00	4.833.329,11	984.401,25	0,00	3.848.927,86
2555	SERVICIOS ESCUELA DE NUTRICION	1.510.325,22	1.000.868,84	509.456,38	334.153,12	1.176.192,10	1.510.345,22	1.000.868,84	0,00	509.476,38
2556	SERVICIOS NIDES-FACULTAD MEDICINA	0,00	0,00	0,00	125.210,80	0,00	125.210,80	0,00	0,00	125.210,80
2557	MATERIAL DIDACTICO HISTOL.Y ANATOMICO-ESC. ME	2.383.388,49	22.526,00	2.360.862,49	2.383.388,49	112.630,00	2.496.018,49	22.526,00	0,00	2.473.492,49
2559	SERVICIOS LABORATORIO CONTROL CALIDAD - FAC.M	5.100.000,00	702.200,00	4.397.800,00	5.681.167,19	3.259.000,00	8.940.167,19	702.200,00	0,00	8.237.967,19
2562	ESCUELA DE INGENIERIA MECANICA	905.580,69	822.030,00	83.550,69	905.580,69	0,00	905.580,69	822.030,00	0,00	83.550,69
2563	ESCUELA DE INGENIERIA ELECTRICA	0,00	0,00	0,00	49.655,47	0,00	49.655,47	0,00	0,00	49.655,47
2564	UNIDAD DE AYUDAS AUDIOVISUALES	0,00	0,00	0,00	421.390,43	0,00	421.390,43	0,00	0,00	421.390,43
2565	PROG.GANADO DE CARNE - ESC. ZOOTECNIA	0,00	0,00	0,00	128.052,03	0,00	128.052,03	0,00	0,00	128.052,03
2566	AGROFERIA - FACULTAD DE AGRONOMIA	0,00	0,00	0,00	21.494,00	0,00	21.494,00	0,00	0,00	21.494,00
2570	SERVICIOS COMPLEMENTARIOS - FACULTAD DE AGRO	0,00	0,00	0,00	458.813,09	0,00	458.813,09	0,00	0,00	458.813,09
2571	LABORATORIO DE FITOPATOLOGIA	0,00	0,00	0,00	60.278,70	0,00	60.278,70	0,00	0,00	60.278,70
2574	SERVICIOS ESC. ECONO. AGRICOLA-CNP	0,00	0,00	0,00	17.112,62	0,00	17.112,62	0,00	0,00	17.112,62
2580	EXTENSION SERVICIOS LABORATORIO ODONTOL	72.972.986,53	24.693.619,40	48.279.367,13	0,00	62.906.082,58	62.906.082,58	24.693.619,40	38.212.463,18	0,00
2591	TEXTOS Y REVISTAS CATEDRA HIST. DE LA CULTURA	0,00	0,00	0,00	287.814,52	0,00	287.814,52	0,00	0,00	287.814,52
2592	TEXTOS Y REVISTAS CATEDRA COMUNITARIA	0,00	0,00	0,00	291.810,80	0,00	291.810,80	0,00	0,00	291.810,80
2594	PRESENTACION DE ESPECTACULOS CULTURALES	0,00	0,00	0,00	1.053.413,12	0,00	1.053.413,12	0,00	0,00	1.053.413,12
2601	VENTA COLECCIONES EDITORIAL U.C.R.	63.321.598,66	36.452.203,81	26.869.394,85	17.731.221,52	47.025.580,35	64.756.801,87	36.452.203,81	20.907.820,00	7.396.778,06
2603	LABORATORIO DE FISICA NUCLEAR	0,00	0,00	0,00	67,45	0,00	67,45	0,00	0,00	67,45
2604	LABORAT ANALISIS Y ASESORIA FARMACEUTICA	91.651.872,12	64.735.351,04	26.916.521,08	54.187.572,13	81.116.417,66	135.303.989,79	64.735.351,04	284.080,00	70.284.558,75
2605	JARDIN BOTANICO LANKESTER	40.637.773,84	29.828.654,75	10.809.119,09	0,00	29.910.608,13	29.910.608,13	29.828.654,75	81.953,38	0,00
2608	PROYECTOS DE GANOSOS	0,00	0,00	0,00	56.119,69	0,00	56.119,69	0,00	0,00	56.119,69
2609	PROYECTO DE BUFALOS	0,00	0,00	0,00	2.092.255,91	0,00	2.092.255,91	0,00	0,00	2.092.255,91
2610	ADMINISTRACION E.E.F.B.M.	8.000.000,01	4.342.643,86	3.657.356,15	1.844.952,04	5.228.994,12	7.073.946,16	4.342.643,86	0,00	2.731.302,30
2611	GRANOS / SEMILLAS E.E.F.B.M.	7.062.991,40	249.879,85	6.813.111,55	1.060.644,40	360.485,00	1.421.129,40	249.879,85	0,00	1.171.249,55
2612	FRAIJANES E.E.F.B.M.	0,00	0,00	0,00	208.463,53	0,00	208.463,53	0,00	0,00	208.463,53
2613	FRUCTICULTURA E.E.F.B.M.	0,00	0,00	0,00	72.305,91	0,00	72.305,91	0,00	0,00	72.305,91
2616	PLANIFICACION HATO BOVINO E.E.F.B.M.	20.074.705,35	2.474.210,00	17.600.495,35	14.600.655,35	4.568.400,00	19.169.055,35	2.474.210,00	249.234,25	16.445.611,10
2617	ORNAMENTALES E.E.F.B.M.	0,00	0,00	0,00	224.698,79	0,00	224.698,79	0,00	0,00	224.698,79
2618	ACTUALIZACION ACADEMICA PRODU. E.E.A.V.M	96.841.259,00	42.537.462,19	54.303.796,81	40.280.400,85	51.009.190,09	91.289.590,94	42.537.462,19	21.082.252,80	27.669.875,95
2619	ESTACION EXPERIMENTAL ALFREDO VOLIO M.	6.903.000,00	198.987,00	6.704.013,00	3.431.045,00	994.935,00	4.425.980,00	198.987,00	0,00	4.226.993,00
2620	LABORATORIO DE ENSAYOS BIOLÓGICOS	9.533.793,38	524.625,85	9.009.167,53	588.092,21	1.652.048,50	2.240.140,71	524.625,85	0,00	1.715.514,86
2621	FINCA EXPERIMENTAL DE SANTA ANA	169.100,00	169.100,00	0,00	2.773.433,51	845.500,00	3.618.933,51	169.100,00	0,00	3.449.833,51
2622	PROGRAMA AVICOLA E.E.F.B.M.	70.241.578,56	55.957.892,88	14.283.685,68	0,00	70.241.578,56	70.241.578,56	55.957.892,88	14.283.685,68	0,00
2626	ACCESO A MATERIAL BIBLIOTECARIO	11.807.059,80	1.737.167,10	10.069.892,70	11.971.668,53	5.155.855,80	17.127.524,33	1.737.167,10	407.059,80	14.983.297,43
2627	REGLAS CATALOGACION ANGLOAMERICANA BIBLIOTE	347.163,40	256.497,60	90.665,80	2.308.603,35	350.496,40	2.659.099,75	256.497,60	90.663,40	2.311.938,75
2628	CONTROL DE CALIDAD - LAYAFA	0,00	0,00	0,00	271.294,80	0,00	271.294,80	0,00	0,00	271.294,80
2629	EDITORIAL FACULTAD DE DERECHO	0,00	0,00	0,00	762.925,60	0,00	762.925,60	0,00	0,00	762.925,60
2630	MICROSCOPIA ELECTRONICA - SERVICIOS	9.402.479,50	5.068.356,30	4.334.123,20	12.379.976,72	10.272.505,58	22.652.482,30	5.068.356,30	2.865.000,00	14.719.126,00
2631	REPARACION DE VIAS - MUNICIPALIDAD DE SAN JOSE	0,00	0,00	0,00	2.348,65	0,00	2.348,65	0,00	0,00	2.348,65
2632	SOPORTE PROGRAMA INVESTIGACION	0,00	849.850,00	-849.850,00	10.367.383,56	4.251.250,00	14.618.633,56	849.850,00	0,00	13.768.783,56
2634	LIBRERIA UNIVERSITARIA	63.380.419,23	41.491.901,40	21.888.517,83	23.998.902,22	33.012.256,05	57.011.158,27	41.491.901,40	3.133.283,30	12.385.973,57
2635	REVISTA INTERSEDES	0,00	0,00	0,00	53.600,00	0,00	53.600,00	0,00	0,00	53.600,00
2642	REFORMA INTEGRAL PLAN REGULADOR CANTON POCOBI	8.539.082,28	22.480,00	8.516.602,28	39.082,28	0,00	39.082,28	22.480,00	0,00	16.602,28

**UNIVERSIDAD DE COSTA RICA  
VICERRECTORÍA DE ADMINISTRACIÓN  
OFICINA DE ADMINISTRACIÓN FINANCIERA**

**ESTADO GENERAL POR UNIDADES  
PROYECTOS DEL VINCULO EXTERNO  
EMPRESAS AUXILIARES  
AL 31 DE DICIEMBRE 2011**

SITUACION PRESUPUESTARIA					SITUACION FINANCIERA					
UNIDAD EJECUTORA	DESCRIPCION	PRESUPUESTO	GASTO REAL	DISPONIBLE	CAJA ANTERIOR	INGRESOS	CAJA TOTAL	GASTO REAL	COMPROMISOS	DISPONIBLE
2643	DESARROLLO ORGANIZ MINIST DE SALUD	0,00	0,00	0,00	7.384.474,70	0,00	7.384.474,70	0,00	0,00	7.384.474,70
2644	IMPLEM.PROY.TRANS.ORG.MUN.SAN JOSE	0,00	0,00	0,00	37.818,00	-37.818,00	0,00	0,00	0,00	0,00
2645	VENTA DE SERVICIOS SIEDIN	31.886.057,09	10.612.397,22	21.273.659,87	25.123.600,06	11.496.468,80	36.620.068,86	10.612.397,22	2.743.200,00	23.264.471,64
2646	CREAC CENT INVEST Y DES EN TEC INF Y COM	8.215.596,46	0,00	8.215.596,46	237.600,00	0,00	237.600,00	0,00	0,00	237.600,00
2647	DESARR. E INVER. DE LA ESC. ING. AGRICOLA	22.050.000,00	19.410.000,00	2.640.000,00	0,00	22.050.000,00	22.050.000,00	19.410.000,00	0,00	2.640.000,00
2650	SERVICIOS C.E.L.E.Q	45.000.000,01	26.971.829,80	18.028.170,21	20.208.056,17	31.392.175,78	51.600.231,95	26.971.829,80	785.546,00	23.842.856,15
2652	INSTITUTO DE INVESTIGACION EN INGENIERIA	9.990.124,80	1.781.117,15	8.209.007,65	8.448.428,95	372.430,60	8.820.859,55	1.781.117,15	0,00	7.039.742,40
2653	NUEVOS GRADUANDOS I.I.C.E	0,00	0,00	0,00	1.187.224,60	0,00	1.187.224,60	0,00	0,00	1.187.224,60
2654	VENTA PUBLICACIONES CIICLA	0,00	0,00	0,00	657.392,85	0,00	657.392,85	0,00	0,00	657.392,85
2655	INSTITUTO DE INVESTIGACIONES SOCIALES	432.720,00	0,00	432.720,00	332.720,66	0,00	332.720,66	0,00	0,00	332.720,66
2657	C.I.E.T. CONVENIO C.I.C.A. - SENARA	0,00	0,00	0,00	637,77	0,00	637,77	0,00	0,00	637,77
2658	SERVICIOS C.I.P.R.O.N.A	0,00	0,00	0,00	2.329,58	0,00	2.329,58	0,00	0,00	2.329,58
2659	SERVICIOS C.I.C.A	3.000.000,00	326.205,54	2.673.794,46	206.641,86	3.262.055,30	3.468.697,16	326.205,54	0,00	3.142.491,62
2660	SERVICIOS C.I.T.A	45.619.401,08	20.659.024,77	24.960.376,31	27.911.754,50	4.008.604,97	31.920.359,47	20.659.024,77	11.261.334,70	0,00
2661	CENTRO DE INVESTIGACIONES AGRONOMICAS - C.I.A	138.430.107,33	83.815.594,40	54.614.512,93	26.943.494,35	95.876.555,39	122.820.049,74	83.815.594,40	12.609.388,30	26.395.067,04
2663	C.I.A. - LABORATORIO DE POSCOSECHA	0,00	0,00	0,00	678.899,85	0,00	678.899,85	0,00	0,00	678.899,85
2664	SERVICIOS DEL C.I.N.A.	250.840,00	175.000,00	75.840,00	3.850.202,55	950.840,00	4.801.042,55	175.000,00	75.840,00	4.550.202,55
2665	VENTA DE SUERO -INSTITUTO CLODOMIRO PICADO	456.815.111,17	254.058.952,99	202.756.158,18	212.383.020,57	416.755.078,49	629.138.099,06	254.058.952,99	101.322.772,26	273.756.378,81
2666	SERVICIOS DEL C.I.H.A.T.A	8.509.883,70	1.453.658,65	7.056.225,05	6.835.991,70	1.910.050,00	8.746.041,70	1.453.658,65	12.541,90	7.279.841,15
2668	ANALISIS DE PRUEBAS INIE	1.919.085,57	1.199.841,50	719.244,07	1.476.962,57	1.367.594,52	2.844.557,09	1.199.841,50	31.032,40	1.613.683,19
2670	DIAGNOSTICO GENETICO INISA	0,00	0,00	0,00	9.921,15	0,00	9.921,15	0,00	0,00	9.921,15
2671	PRESTACION DE SERVICIOS DEL CIMAR.	0,00	0,00	0,00	73.283,79	0,00	73.283,79	0,00	0,00	73.283,79
2672	LABORATORIO ANALISIS DE CALIDAD - CIGRAS	182.090.585,21	74.559.307,22	107.531.277,99	144.766.362,96	28.875.084,41	173.641.447,37	74.559.307,22	9.038.457,65	90.043.682,50
2673	CONVENIO U.C.R. - JAPDEVA - CITA	3.359.025,73	3.111.435,48	247.590,25	247.590,25	3.111.435,48	3.359.025,73	3.111.435,48	0,00	247.590,25
2674	VENTA DE MATERIAL DIDACTICO IIP	1.258.371,48	1.176.598,95	1.081.772,53	771.241,48	367.085,00	1.138.326,48	1.176.598,95	0,00	961.727,53
2675	FINCA EXPERIMENTAL - ALOJAMIENTO	4.678.432,20	3.067.335,65	1.611.096,55	2.078.432,20	2.170.435,00	4.248.867,20	3.067.335,65	0,00	1.181.531,55
2676	ASESORIA C.C.S.S. SOBRE PENSIONES	0,00	0,00	0,00	102.663,59	0,00	102.663,59	0,00	0,00	102.663,59
2677	UNIDAD INT. CRIA GANADO SANTA CRUZ - ESC. DE ZO	196.395,26	196.395,25	0,01	10.137.038,00	-9.940.642,75	196.395,25	196.395,25	0,00	0,00
2680	PROYECTO CERO HUECOS - CONAVI	0,00	0,00	0,00	873.814,80	0,00	873.814,80	0,00	0,00	873.814,80
2682	ELABORACION INDICES DE COYUNTURA	0,00	0,00	0,00	112.328,00	0,00	112.328,00	0,00	0,00	112.328,00
2683	INSTITUTO INVESTIGACIONES FARMACEUTICAS	0,00	0,00	0,00	118.527,68	0,00	118.527,68	0,00	0,00	118.527,68
2690	SISTEMAS ESTUDIOS DE POSGRADO	0,00	0,00	0,00	2.216.470,85	500.000,00	2.716.470,85	0,00	0,00	2.216.470,85
2693	EVALUACION COMPONENTES EDUCATIVOS	0,00	0,00	0,00	15.677,45	0,00	15.677,45	0,00	0,00	15.677,45
2701	VENTA DE SERVICIOS RADIO UNIVERSIDAD	21.436.480,00	16.635.228,87	4.801.251,13	12.853.986,31	12.033.840,00	24.887.826,31	16.635.228,87	241.285,00	8.011.312,44
2702	SERVICIOS CANAL 15	34.320.000,01	18.200.903,37	16.119.096,64	0,00	25.120.083,10	25.120.083,10	18.200.903,37	500.000,00	6.419.179,73
2704	PROM DIVUL PUBLIC ACADEM INST ESTAT PUBL	14.434.835,00	7.539.062,32	6.895.772,68	5.362.870,17	17.492.005,00	22.854.875,17	7.539.062,32	884.855,00	14.430.957,85
2750	VICERRECTORIA DE ACCION SOCIAL	24.948.558,80	11.173.526,04	13.775.032,76	15.813.008,08	21.393.850,00	37.206.858,08	11.173.526,04	0,00	26.033.332,04
2751	VENTA DE PUBLICIDAD - SEMANARIO UNIVERSIDAD	17.600,00	17.600,00	0,00	0,00	88.000,00	88.000,00	17.600,00	0,00	70.400,00
2752	MODULO PRE-NIVEL C.I.L	133.138.789,58	77.133.386,89	56.005.402,69	20.879.291,19	106.487.222,10	127.366.513,29	77.133.386,89	0,00	50.233.126,40
2753	PRESTACION DE SERVICIOS CCSS-UCR	821.290.144,75	722.405.618,58	98.884.526,17	0,00	759.041.057,53	759.041.057,53	722.405.618,58	36.635.438,95	0,00
2754	SERV.LABORATORIO CLINICO AL PROG. SALUD	999.221.375,25	860.464.141,73	138.757.233,52	212.316.753,81	1.012.720.661,24	1.225.037.415,05	860.464.141,73	15.040.025,70	349.533.247,62
2756	SERV. ESTADIST. ESPEC. EN EL PROC DE INV	7.280.000,00	7.280.000,00	0,00	3.122.214,04	16.400.000,00	19.522.214,04	7.280.000,00	0,00	12.242.214,04
2757	DIAGNOSTICOS ENFERMEADES VIRALES Y RICK	1.518.720,60	1.518.720,60	0,00	0,00	3.646.401,76	3.646.401,76	1.518.720,60	0,00	2.127.681,16
2759	ACOMP. FUNC. MIN SALUD IMPL CAMB ORGANIZ	0,00	0,00	0,00	367.837,65	0,00	367.837,65	0,00	0,00	367.837,65
2761	DIAGN PEDAGOG FACILIT CURS GEST LOC ATEN	0,00	0,00	0,00	317.039,81	0,00	317.039,81	0,00	0,00	317.039,81
2762	ACOMPAÑ. P/ IMPLEMENT. CAMBIO ORGAN.	0,00	0,00	0,00	11.271.776,21	0,00	11.271.776,21	0,00	0,00	11.271.776,21
2764	DES E IMPL SIST DE GEST DE CALID CONS UN	0,00	0,00	0,00	349.720,09	0,00	349.720,09	0,00	0,00	349.720,09
2765	DES MOD MEJOR PROC DEF HOR UTIL AUL UNA	0,00	0,00	0,00	945.349,07	-273.735,97	671.613,10	0,00	0,00	671.613,10
2766	PLANETARIO DE LA UNIVERSIDAD DE C.R.	9.014.812,97	5.194.537,91	3.820.275,06	31.097,98	12.854.585,00	12.885.682,98	5.194.537,91	1.026.268,25	6.664.876,82
2768	FORMULACION PLAN NACIONAL SALUD DESA SOC	0,00	0,00	0,00	15.172.264,55	0,00	15.172.264,55	0,00	0,00	15.172.264,55
2769	ASESO P/EL ACOMPAÑ CONSOL CAMB ORG MIN S	5.175.000,00	0,00	5.175.000,00	5.978.541,51	5.175.000,00	11.153.541,51	0,00	5.175.000,00	5.978.541,51
2771	ASESOR EN ARQUITEC DISEÑO URBANI Y CONSTRUC	687.700.658,62	266.907.941,65	420.792.716,97	13.619.289,85	615.235.198,00	628.854.487,85	266.907.941,65	163.302.537,00	198.644.009,20
2772	ASESORIA TECNICA Y COSULTORIA DEL CIAP	72.450.000,00	42.569.819,76	29.880.180,24	7.407.840,00	62.321.598,80	69.729.438,80	42.569.819,76	4.819.500,00	22.340.119,04
2820	FORMULARIOS OFICINA DE BECAS	0,00	0,00	0,00	140.081,42	0,00	140.081,42	0,00	0,00	140.081,42
2821	RESIDENCIAS ESTUDIANTILES SEDE CENTRAL	136.684.867,01	47.301.908,10	89.382.958,91	42.074.885,30	79.063.133,07	121.138.018,37	47.301.908,10	14.267.909,11	59.568.201,16
2822	CASA INFANTIL UNIVERSITARIA	1.800.000,00	1.544.731,69	255.268,31	1.107.150,07	1.499.964,00	2.607.114,07	1.544.731,69	0,00	1.062.382,38
2823	RESIDENCIAS ESTUDIANTIL RECINTO GOLFITO	134.716,70	0,00	134.716,70	14.094.151,40	7.992.622,10	22.086.773,50	0,00	134.716,70	21.952.056,80
2850	SERVICIOS PROGRAMAS DEPORTIVOS Y RECREATIVO	8.000.000,00	2.185.570,00	5.814.430,00	9.039.971,84	3.138.500,00	12.178.471,84	2.185.570,00	0,00	9.992.901,84
2851	FICHAS PROFESIOGRAFICAS U.V.E	3.019.529,03	2.209.463,82	810.065,21	2.190.289,03	852.215,00	3.042.504,03	2.209.463,82	0,00	833.040,21
2852	COVO - CAMINO A LA U.C.R. - GUIAS	4.929.616,48	799.780,68	4.129.835,80	4.410.091,48	2.981.876,99	7.391.968,47	799.780,68	0,00	6.592.187,79
2869	PLAN VACACIONAL PLAYA BEJUCO	0,00	0,00	0,00	230.118,57	0,00	230.118,57	0,00	0,00	230.118,57
2901	PROGRAMAS ODONTOLOGICOS SAN RAMON	72.173.848,00	40.499.881,10	31.673.966,90	54.705.110,05	44.452.534,00	99.157.644,05	40.499.881,10	40.110,40	58.617.652,55
2902	RESIDENCIAS ESTUDIANTILES SEDE REG. OCCIDENTE	31.178.142,23	21.781.996,00	9.396.146,23	13.800.135,93	19.175.621,30	32.975.757,23	21.781.996,00	464.964,50	10.728.796,73

**UNIVERSIDAD DE COSTA RICA  
VICERRECTORÍA DE ADMINISTRACIÓN  
OFICINA DE ADMINISTRACIÓN FINANCIERA**

**ESTADO GENERAL POR UNIDADES  
PROYECTOS DEL VINCULO EXTERNO  
EMPRESAS AUXILIARES  
AL 31 DE DICIEMBRE 2011**

SITUACION PRESUPUESTARIA					SITUACION FINANCIERA					
UNIDAD EJECUTORA	DESCRIPCION	PRESUPUESTO	GASTO REAL	DISPONIBLE	CAJA ANTERIOR	INGRESOS	CAJA TOTAL	GASTO REAL	COMPROMISOS	DISPONIBLE
2903	RECINTO UNIVERSITARIO DE GRECIA	5.623.799,30	5.346.299,30	277.500,00	4.954.949,20	4.342.213,00	9.297.162,20	5.346.299,30	277.500,00	3.673.362,90
2904	SERVICIOS SEDE REGIONAL DE OCCIDENTE	2.143.000,00	672.276,05	1.470.723,95	1.758.367,56	873.875,00	2.632.242,56	672.276,05	0,00	1.959.966,51
2905	CLINICA DENTAL TACARES	39.117.782,85	12.599.363,35	26.518.419,50	14.423.941,50	19.053.157,00	33.477.098,50	12.599.363,35	5.327.444,85	15.550.290,30
2906	RESERVA BIOLÓGICA ALBERTO ML. BRENES	7.578.506,03	2.772.611,64	4.805.894,39	578.506,03	3.578.799,45	4.157.305,48	2.772.611,64	0,00	1.384.693,84
2907	PROG. ESTUD.P/APOYO ACADEMICO ADM.OCC	16.070.462,62	6.178.070,30	9.892.392,32	11.114.035,66	6.178.070,30	22.177.249,66	6.178.070,30	0,00	15.999.179,36
2908	MUSEO DE SAN RAMON Y LA COMUNIDAD	2.287.847,39	1.129.241,00	1.158.606,39	787.847,39	965.000,00	1.752.847,39	1.129.241,00	0,00	623.606,39
2909	USO INSTALACIONES DEPORTIVAS - SRO	4.920.000,00	3.470.332,75	1.449.667,25	612.933,25	4.142.000,00	4.754.933,25	3.470.332,75	0,00	1.284.600,50
2911	RESIDENCIAS ESTUDIANTES RECINTO GRECIA	4.456.744,26	2.050.077,10	2.406.667,16	2.050.165,63	432.913,00	2.483.078,63	2.050.077,10	0,00	433.001,53
2912	CASA INFANTIL SEDE OCCIDENTE	498.773,57	362.011,80	136.761,77	184.978,17	342.274,00	527.252,17	362.011,80	0,00	165.240,37
2913	FISIOTERAPIA AL SERVICIO DE LA COMUNIDAD	2.560.000,00	457.540,00	2.102.460,00	0,00	537.700,00	537.700,00	457.540,00	0,00	80.160,00
2920	INST. DEP. SEDE REGIONAL DE GUANACASTE	2.693.279,73	1.289.309,00	1.403.970,73	1.293.279,73	2.632.000,00	3.925.279,73	1.289.309,00	0,00	2.635.970,73
2921	SERVICIOS VARIOS SEDE REG. GUANACASTE	1.493.877,30	1.143.738,00	350.139,30	1.785.427,30	1.686.160,00	3.471.587,30	1.143.738,00	0,00	2.327.849,30
2922	DESARROLLO DE INFRAESTRUCTURA SEDE GUANASTE	0,00	0,00	0,00	1.039.969,56	0,00	1.039.969,56	0,00	0,00	1.039.969,56
2923	RESIDENCIAS ESTUDIANTES SEDE REG. GUANACASTE	23.431.495,51	16.200.644,86	7.230.850,65	2.318.334,24	24.000.026,69	26.318.360,93	16.200.644,86	793.774,58	9.323.941,49
2925	CLINICA ODONTOLÓGICA SEDE REG GUANACASTE	33.300.000,00	21.775.518,28	11.524.481,72	13.331.899,08	21.739.125,00	35.071.024,08	21.775.518,28	1.600.000,00	11.695.505,80
2940	MODULO DE LECHE SEDE REG. ATLANTICO	28.751.319,12	8.844.660,21	19.906.658,91	551.319,12	12.816.657,32	13.367.976,44	8.844.660,21	2.430,00	4.520.886,23
2941	MODULO AVICOLA SEDE REG. ATLANTICO	654.576,00	433.704,40	220.871,60	497.501,20	395.475,00	892.976,20	433.704,40	0,00	459.271,80
2942	USO INSTALACIONES Y PAGO DE MULTAS - SRA	815.000,00	6.000,00	809.000,00	643.844,63	30.000,00	673.844,63	6.000,00	0,00	667.844,63
2943	RESIDENCIAS ESTUDIANTES SEDE REG. ATLANTICO	12.816.647,20	196.956,60	12.619.690,60	12.316.647,20	9.894.145,40	22.210.792,60	196.956,60	0,00	22.013.836,00
2944	SALUD ORAL SEDE REG. ATLANTICO	28.500.000,00	8.826.981,90	19.673.018,10	33.026.125,22	9.813.300,00	42.839.425,22	8.826.981,90	0,00	34.012.443,32
2945	USO DE PICINAS SEDE REG. ATLANTICO	18.249.995,00	13.716.225,27	4.533.769,73	0,00	16.088.383,37	16.088.383,37	13.716.225,27	0,00	2.372.158,10
2946	ALQUILER CANCHA FUTBOL Y GIMNASIO SEDE ATLANTICO	780.000,00	10.800,00	769.200,00	663.354,73	54.000,00	717.354,73	10.800,00	0,00	706.554,73
2948	RESIDENCIAS ESTUDIANTES REC. GUAPILES	0,00	0,00	0,00	8.494.175,67	4.995.725,20	13.489.900,87	0,00	0,00	13.489.900,87
2950	FINCA AGROECOLÓGICA MODELO S.R.A	1.879.184,00	1.443.140,00	436.044,00	129.184,00	1.325.700,00	1.454.884,00	1.443.140,00	0,00	11.744,00
2951	RECINTO DE PARAISO PROGRAMA ODONTOLOGIA	10.258.000,00	5.473.399,39	4.784.600,61	8.487.438,75	5.191.975,00	13.679.413,75	5.473.399,39	641,00	8.205.373,36
2952	RESIDENCIAS INTERCAMBIO SEDE ATLANTICO	4.000.000,00	0,00	4.000.000,00	2.657.770,51	0,00	2.657.770,51	0,00	0,00	2.657.770,51
2961	ALQUILER SODA Y RECIDENC. ESTUD. - SEDE REG. LIMON	28.124.923,80	11.866.737,17	16.258.186,63	12.545.498,90	14.317.781,80	26.863.280,70	11.866.737,17	50.898,84	14.945.644,69
2962	ALQUILER DE INSTALACIONES DEP. SEDE REG. LIMON	376.320,00	376.320,00	0,00	229.440,00	1.881.600,00	2.111.040,00	376.320,00	0,00	1.734.720,00
2963	MULTAS MOROSOS Y PRESTAMOS SEDE REG. LIMON	0,00	0,00	0,00	132.248,30	0,00	132.248,30	0,00	0,00	132.248,30
2965	CLINICA ODONTOLÓGICA SURL	5.000.000,00	0,00	5.000.000,00	0,00	0,00	0,00	0,00	0,00	0,00
2980	SERVICIOS DE MUELLE SEDE REG. PACIFICO	3.553.522,31	3.202.787,63	350.734,68	2.542.552,31	671.235,32	3.213.787,63	3.202.787,63	11.000,00	0,00
2981	RESIDENCIAS ESTUDIANTES S.R.P.	9.220.933,57	7.515.525,43	1.705.408,14	3.842.244,37	7.063.546,88	10.905.791,25	7.515.525,43	0,00	3.390.265,82
3001	ANALISIS COSTOS PROD. EN SECTOR AGROPECUARIO	0,00	0,00	0,00	750.000,00	-750.000,00	0,00	0,00	0,00	0,00
3002	ESTUD P REVIS CORREG Y DETALL INDIC FRAG	4.810.519,87	2.664.636,15	2.145.883,72	3.698.565,35	66.070,80	3.764.636,15	2.664.636,15	1.100.000,00	0,00
3003	APOYO A LA INVESTIG Y ANALISIS REPETITIV	54.234.759,50	19.565.969,50	34.668.790,00	1.332.539,50	50.200.000,00	51.532.539,50	19.565.969,50	1.645.860,00	30.320.710,00
3004	VENTA DE PRODUCTOS PROINNOVA	3.135.133,10	19.000,00	3.116.133,10	2.835.133,10	95.000,00	2.930.133,10	19.000,00	0,00	2.911.133,10
3005	SERVICIO DE DOSIMETRIA PERSONAL	60.007.310,80	47.771.855,91	12.235.454,89	5.251.370,93	76.643.075,99	81.894.446,92	47.771.855,91	0,00	34.122.591,01
3006	CONST INDIC SOCIEC P/ ASIG BECAS EST UNI	22.036.200,00	10.869.542,84	11.166.657,16	0,00	18.918.604,73	18.918.604,73	10.869.542,84	0,00	8.049.061,89
3007	SERVICIOS DE ANALISIS PROTEOMICOS	3.000.000,00	257.000,00	2.743.000,00	0,00	4.200.000,00	4.200.000,00	257.000,00	0,00	3.943.000,00
3008	METOD P ANAL Y PROM DE COMPET SECT MEDI	5.000.000,00	1.000.000,00	4.000.000,00	0,00	5.000.000,00	5.000.000,00	1.000.000,00	400.000,00	3.600.000,00
<b>TOTAL DEL PRESUPUESTO DISTRIBUIDO</b>		<b>5.292.053.418,39</b>	<b>3.314.513.863,61</b>	<b>1.977.539.554,78</b>	<b>1.375.821.177,88</b>	<b>4.397.066.326,07</b>	<b>5.772.387.503,95</b>	<b>3.314.513.863,61</b>	<b>501.313.891,63</b>	<b>1.956.559.748,71</b>
2500	EMPRESAS AUXILIARES GLOBAL DE DOCENCIA	-49.213.486,64	0,00	-49.213.486,64						
2600	EMPRESAS AUXILIARES GLOBAL DE INVESTIGACION	32.926.514,37	0,00	32.926.514,37						
2700	EMPRESAS AUXILIARES GLOBAL ACCION SOCIAL	-515.436.100,26	0,00	-515.436.100,26						
2800	EMPRESA AUXILIAR GLOBAL VIDA ESTUDIANTIL	-13.317.524,96	0,00	-13.317.524,96						
2819	EMPRESA AUXILIAR GLOBAL ADMINISTRACION	230.118,57	0,00	230.118,57						
2900	EMPRESAS AUXILIARES GLOBAL SEDES REGIONALES	-74.214.140,77	0,00	-74.214.140,77						
<b>TOTAL DEL PRESUPUESTO POR DISTRIBUIR</b>		<b>-619.024.619,69</b>								
<b>TOTALES</b>		<b>4.673.028.798,70</b>	<b>3.314.513.863,61</b>	<b>1.358.514.935,09</b>	<b>1.375.821.177,88</b>	<b>4.397.066.326,07</b>	<b>5.772.387.503,95</b>	<b>3.314.513.863,61</b>	<b>501.313.891,63</b>	<b>1.956.559.748,71</b>

Más: Superávit de compromisos

501.313.891,63

Fuente: Sistema de Control Presupuestario  
Oficina de Administración Financiera

Superávit Bruto de Operación al 31-12-2011

2.457.873.640,34

# ANEXO 8



# CURSOS ESPECIALES

**UNIVERSIDAD DE COSTA RICA  
VICERRECTORIA DE ADMINISTRACION  
OFICINA DE ADMINISTRACION FINANCIERA**

**CURSOS ESPECIALES**

**SITUACION FINANCIERA  
PARA EL PERIODO TERMINADO  
EL 31 DE DICIEMBRE DE 2011**

Disponible de Caja

Ingresos

Superávit Comprometido al 31-12-2010	407.204.886,42
--------------------------------------	----------------

Movimientos del Período:

Aplicación del Superávit	407.204.886,42
--------------------------	----------------

Superávit Comprometido al 31-12-2010	¢	0,00
--------------------------------------	---	------

Superávit Neto de Operación al 31-12-2011		379.174.562,68
---	--	----------------

Superávit Neto Comprometido al 31-12-2011	¢	379.174.562,68
---	---	----------------

Más: Compromisos de Presupuesto		21.833.183,09
---------------------------------	--	---------------

Superávit Bruto de Operación al 31-12-2011	¢	401.007.745,77
--	---	----------------

**UNIVERSIDAD DE COSTA RICA  
VICERRECTORIA DE ADMINISTRACION  
OFICINA DE ADMINISTRACION FINANCIERA**

**CURSOS ESPECIALES**

**SITUACION PRESUPUESTARIA  
PARA EL PERIODO TERMINADO  
EL 31 DE DICIEMBRE DE 2011**

Situación Presupuestaria

Ingresos del Período

	Presupuestados	¢	754.441.305,52
	Reales		<u>771.411.358,90</u>

Superávit de Ingresos	¢	-16.970.053,38
-----------------------	---	----------------

Egresos del Período

	Presupuestados	¢	754.441.305,52
	Egresos Reales		<u>370.403.613,13</u>

Superávit de Egresos		<u>384.037.692,39</u>
----------------------	--	-----------------------

Superávit Bruto de Operación		401.007.745,77
------------------------------	--	----------------

Menos: Superávit de Compromisos		<u>21.833.183,09</u>
---------------------------------	--	----------------------

Superávit Neto de Operación al 31-12-2011	¢	<u><u>379.174.562,68</u></u>
---	---	------------------------------

UNIVERSIDAD DE COSTA RICA  
VICERRECTORIA DE ADMINISTRACION  
OFICINA DE ADMINISTRACION FINANCIERA

ESTADO GENERAL POR UNIDADES  
PROYECTOS DE VINCULO EXTERNO  
CURSOS ESPECIALES  
AL 31 DE DICIEMBRE DE 2011

SITUACION PRESUPUESTARIA					SITUACION FINANCIERA					
UNIDAD EJECUTORA	DESCRIPCION	PRESUPUESTO	GASTO REAL	DISPONIBLE	CAJA ANTERIOR	INGRESOS	CAJA TOTAL	GASTO REAL	COMPROMISOS	DISPONIBLE
2002	SECCION DE PROGRAMAS DEPORTIVOS Y RECREATIV	21.969.375,53	3.708.363,00	18.261.012,53	2.969.375,55	18.541.815,00	21.511.190,55	3.708.363,00	0,00	17.802.827,55
2003	ACTIVIDAD DEPORTIVA SEDE REG ATLANTICO	345.800,00	345.800,00	0,00	1.462.651,84	1.729.000,00	3.191.651,84	345.800,00	0,00	2.845.851,84
2005	ACTIVIDAD DEPORTIVA SEDE REG. OCCIDENTE	6.629.373,66	3.017.285,75	3.612.087,91	3.909.623,66	2.778.700,00	6.688.323,66	3.017.285,75	0,00	3.671.037,91
2006	DIPLOMADO EDUCACION PRIMARIA SEDE REG. ATLANT	0,00	0,00	0,00	14.761,76	0,00	14.761,76	0,00	0,00	14.761,76
2007	ACTIVIDAD DEPORTIVA SEDE REG. GUANACASTE	3.034.076,39	1.887.427,25	1.146.649,14	1.634.076,39	1.472.600,00	3.106.676,39	1.887.427,25	0,00	1.219.249,14
2008	ACTIVIDAD DEPORTIVA SEDE REG. LIMON	193.330,00	193.330,00	0,00	848.650,00	966.650,00	1.815.300,00	193.330,00	0,00	1.621.970,00
2009	ACTIVIDAD DEPORTIVA SEDE REG. PACIFICO	250.830,00	250.830,00	0,00	3.361.970,15	1.254.150,00	4.616.120,15	250.830,00	0,00	4.365.290,15
2045	DISEÑO CURRIC, EVALUAC ACADEM, COMPL Y TR	2.400.000,00	1.043.258,48	1.356.741,52	323.922,48	1.140.169,50	1.464.091,98	1.043.258,48	0,00	420.833,50
2046	C.E.D CARRERA DE DISEÑO GRÁFICO	1.090.800,00	36.000,00	1.054.800,00	60.800,00	180.000,00	240.800,00	36.000,00	0,00	204.800,00
2051	PROGRAMA FRANCES A DISTANCIA	15.643.281,86	11.501.900,47	4.141.381,39	872.781,86	14.110.150,00	14.982.931,86	11.501.900,47	0,00	3.481.031,39
2053	DERECHO EXAMEN DIAGNOSTICO AREA INGLES	360.145,00	360.145,00	0,00	1.120.860,00	1.800.725,00	2.921.585,00	360.145,00	0,00	2.561.440,00
2055	BACH EN INGLES MODALIDAD A DISTANCIA	192.811,65	192.811,65	0,00	0,00	3.856.233,00	3.856.233,00	192.811,65	0,00	3.663.421,35
2102	EXAMEN DE DIAGNOSTICO DE MATEMATICA	13.061.956,08	3.877.916,80	9.184.039,28	5.130.356,08	7.450.550,00	12.580.906,08	3.877.916,80	1.924.562,10	6.778.427,18
2103	EVAL. D.BENEFIC. AMBIENTALES D.SIST. AMB	0,00	0,00	0,00	114.041,06	0,00	114.041,06	0,00	0,00	114.041,06
2105	CAPAC.EN ENSEÑAN.Y APREND. DE LA MATEMATICA	3.966.207,62	1.524.743,34	2.441.464,28	1.083.329,40	600.000,00	1.683.329,40	1.524.743,34	0,00	158.586,06
2150	ACTIVIDAD DEPORTIVA ESC. EDUCACION FISICA	32.603.690,00	21.040.672,60	11.563.017,40	57.161.916,27	29.496.965,00	86.658.881,27	21.040.672,60	4.658.285,54	60.959.923,13
2151	TOMA DE DECISIONES Y REGIMEN COOPERATIVAS	0,00	0,00	0,00	145.200,00	0,00	145.200,00	0,00	0,00	145.200,00
2154	CURSOS VARIOS SICOLOGIA	0,00	0,00	0,00	1.023,70	0,00	1.023,70	0,00	0,00	1.023,70
2165	ENFOQUES DE EVALUACION	0,00	0,00	0,00	40.875,00	0,00	40.875,00	0,00	0,00	40.875,00
2166	INTRODUCCION A LA EVALUACION	0,00	0,00	0,00	14.577,50	0,00	14.577,50	0,00	0,00	14.577,50
2167	ESTRATEGIAS A LA EVALUACION DE INFORMACION	0,00	0,00	0,00	50.250,00	0,00	50.250,00	0,00	0,00	50.250,00
2168	FONDO DESARROLLO ACADEMICO ESC. PSICOLOGIA	569.639,62	214.185,05	355.454,57	569.639,62	0,00	569.639,62	214.185,05	0,00	355.454,57
2200	ASISTENTES DENTALES	38.100.000,00	29.500.830,73	8.599.169,27	14.985.705,66	34.655.500,00	49.641.205,66	29.500.830,73	1.096.323,75	19.044.051,18
2203	ATENCION DOCENTE - RESIDENTES EXTRANJEROS	0,00	0,00	0,00	510.866,35	0,00	510.866,35	0,00	0,00	510.866,35
2207	MEDICINA TROPICAL	0,00	0,00	0,00	235.484,00	0,00	235.484,00	0,00	0,00	235.484,00
2208	CONVENIO UCR - CCSS MEDICINA FAMILIAR	0,00	0,00	0,00	279.951,26	0,00	279.951,26	0,00	0,00	279.951,26
2212	IMPRESION - MAESTRIA FARMACODEPENDENCIA	0,00	0,00	0,00	573.300,00	0,00	573.300,00	0,00	0,00	573.300,00
2251	PROYECTO UCR - CCSS INGENIERIA INDUSTRIAL	30.000,00	30.000,00	0,00	0,00	147.637,70	147.637,70	30.000,00	0,00	117.637,70
2276	CURSOS EXTENSION DOCENTE - ESC. ESTUDIOS GENE	10.000,00	10.000,00	0,00	77.565,05	50.000,00	127.565,05	10.000,00	0,00	117.565,05
2314	PROGRAMA EXTENSION EDUCATIVA PREESCOLAR	22.000.000,00	15.424.641,62	6.575.358,38	6.256.270,11	16.126.750,00	22.383.020,11	15.424.641,62	0,00	6.958.378,49
2316	ETAPA BASICA DE MUSICA SEDE CENTRAL	55.348.679,00	22.910.387,71	32.438.291,29	25.110.502,15	20.320.489,00	45.430.991,15	22.910.387,71	305.982,00	22.214.621,44
2317	RECUPERACION ACAD.P.ESTUD.SECUNDARIA LIMON	2.801.768,48	1.654.912,92	1.146.855,56	301.768,53	2.284.400,00	2.586.168,53	1.654.912,92	0,00	931.255,61
2318	CURSO DE CONTRATACION ADMINISTRATIVA	0,00	0,00	0,00	3.888.452,74	0,00	3.888.452,74	0,00	0,00	3.888.452,74
2319	CAPACITACION EN SALUD REPRODUCTIVA	0,00	0,00	0,00	328.345,95	0,00	328.345,95	0,00	0,00	328.345,95
2320	SEMINARIO TALLER EXCELENCIA EN EL SERVIC	0,00	0,00	0,00	90.261,62	0,00	90.261,62	0,00	0,00	90.261,62
2321	FORTALECIMIENTO EDUCACION CONTINUA	0,00	0,00	0,00	323.495,91	0,00	323.495,91	0,00	0,00	323.495,91
2322	CONGRESO INTERNACIONAL ADM. EDUCATIVA	5.427,00	3.661,20	1.765,80	386.815,36	-383.154,16	3.661,20	3.661,20	0,00	0,00
2323	CURSO FORMA DE FORMAD S.ATENC INTEG EN A	0,00	0,00	0,00	508.990,00	0,00	508.990,00	0,00	0,00	508.990,00
2324	T.C.U. SERVICIOS EDUCATIVOS COMPLEMENTARIOS	5.697.454,04	76.900,00	5.620.554,04	5.447.454,04	1.538.000,00	6.985.454,04	76.900,00	0,00	6.908.554,04
2325	EXTENSION DOCENTE PARA EDUCADORES	0,00	0,00	0,00	17.153,91	0,00	17.153,91	0,00	0,00	17.153,91
2326	I SIMPOSIO INTERNACIONAL PEDAGOGIA UNIVERSITAR	0,00	0,00	0,00	257.024,10	0,00	257.024,10	0,00	0,00	257.024,10
2334	ESTILOS DE VIDA SALUDABLE-ESC.NUTRICION	0,00	0,00	0,00	1.802,66	0,00	1.802,66	0,00	0,00	1.802,66
2335	ESCUELA DE TECNOLOGIAS EN SALUD	120.397.470,89	67.400.279,80	52.997.191,09	21.448.915,38	96.905.428,99	118.354.344,37	67.400.279,80	11.179.719,00	39.774.345,57
2336	PROGRAMA DE CULTURA EMPRESARIAL	0,00	0,00	0,00	1.007,60	0,00	1.007,60	0,00	0,00	1.007,60
2337	ESCUELA DEPORTIVA DE VERANO SEDE REG. ATLANT	0,00	0,00	0,00	120.000,27	0,00	120.000,27	0,00	0,00	120.000,27
2339	DISCAPACIDAD DEL NINO ESCOLAR	0,00	0,00	0,00	41.726,39	0,00	41.726,39	0,00	0,00	41.726,39
2340	METODOS DE INVESTIGACION FACULTAD DE MICROBI	0,00	0,00	0,00	142.880,00	0,00	142.880,00	0,00	0,00	142.880,00
2341	CURSOS LIBRES ESTUDIOS GENERALES	21.001.874,21	8.865.528,80	12.136.345,41	9.355.985,11	12.008.889,10	21.364.874,21	8.865.528,80	79.531,10	12.419.814,31
2343	CURSOS CORTOS SEDE REGIONAL DE LIMON	11.800.000,00	3.836.634,57	7.963.365,43	376.253,99	7.052.500,00	7.428.753,99	3.836.634,57	0,00	3.592.119,42
2345	II ENCUENTRO NACIONAL DE SOCIOLOGIA	0,00	0,00	0,00	106.344,00	0,00	106.344,00	0,00	0,00	106.344,00
2347	TALLER DANZA COMTEMPORANEA - PRINCIPIANTE	0,00	0,00	0,00	2.798.235,96	0,00	2.798.235,96	0,00	0,00	2.798.235,96
2348	ADIESTRAMIENTO EN INGLES - SEDE REG. GUANACAS	0,00	0,00	0,00	15.688,46	0,00	15.688,46	0,00	0,00	15.688,46
2350	PROG DE CAPAC UNIVERS DE TEC EN ELECTROE	47.800,00	0,00	47.800,00	0,00	0,00	0,00	0,00	0,00	0,00
2351	INTRODUCCION USO COMPUTADORA SEDE PACIFIC	8.482,82	8.482,82	0,00	0,00	8.482,82	8.482,82	8.482,82	0,00	0,00
2352	ETAPA BASICA DE MUSICA SEDE OCCIDENTE	7.419.553,33	1.783.903,00	5.635.650,33	5.939.553,33	3.852.500,00	9.792.053,33	1.783.903,00	0,00	8.008.150,33
2353	CONVENIO UNIVERSIDADES - USA - ESCUELA FILOGO	6.920.000,00	5.148.602,70	1.771.397,30	5.717.771,92	6.000.000,00	11.717.771,92	5.148.602,70	0,00	6.569.169,22
2354	CURSOS CAPAC P.BIBLIOTEC ESCOLAR DEL MEP	5.665.976,95	1.044.509,25	4.621.467,70	5.665.976,95	0,00	5.665.976,95	1.044.509,25	1.740.480,00	2.880.987,70
2356	CONVERSACION INGLESA TOEFL	50.660.077,79	36.608.510,01	14.051.567,78	12.650.853,38	40.000.000,00	52.650.853,38	36.608.510,01	0,00	16.042.343,37
2357	TALLER AREAS RECT LOC. ORG SEM NAC Y COM	9.834.156,00	8.885.624,34	948.531,66	2.844.387,80	9.834.156,00	12.678.543,80	8.885.624,34	830.976,60	2.961.942,86
2359	ETAPA BASICA DE MUSICA SEDE REG. LIMON	2.474.391,66	26.000,00	2.448.391,66	1.174.391,66	130.000,00	1.304.391,66	26.000,00	0,00	1.278.391,66
2360	SISTEMATIZACION EN AMBIENTES EDUCATIVOS	0,00	0,00	0,00	648.868,20	0,00	648.868,20	0,00	0,00	648.868,20
2361	TALLER SOBRE WORL - WIDE - IIMEC	72.796,30	39.556,42	33.239,88	72.796,30	0,00	72.796,30	39.556,42	0,00	33.239,88

**UNIVERSIDAD DE COSTA RICA**  
**VICERRECTORIA DE ADMINISTRACION**  
**OFICINA DE ADMINISTRACION FINANCIERA**

**ESTADO GENERAL POR UNIDADES**  
**PROYECTOS DE VINCULO EXTERNO**  
**CURSOS ESPECIALES**  
**AL 31 DE DICIEMBRE DE 2011**

SITUACION PRESUPUESTARIA					SITUACION FINANCIERA					
UNIDAD EJECUTORA	DESCRIPCION	PRESUPUESTO	GASTO REAL	DISPONIBLE	CAJA ANTERIOR	INGRESOS	CAJA TOTAL	GASTO REAL	COMPROMISOS	DISPONIBLE
2362	PROCESO LECTOESCRITURA	0,00	0,00	0,00	42.868,40	0,00	42.868,40	0,00	0,00	42.868,40
2367	ETAPA BASICA DE MUSICA SEDE REG. ATLANTICO	12.000.000,00	4.720.419,28	7.279.580,72	6.314.056,56	6.119.375,00	12.433.431,56	4.720.419,28	0,00	7.713.012,28
2370	ACTUALIZACION ADMINISTRACION EDUCATIVA	0,00	0,00	0,00	643.300,58	0,00	643.300,58	0,00	0,00	643.300,58
2373	LA BIBLIOTECOLOGIA ANTE EL AÑO 2000	3.004.942,39	2.032.165,44	972.776,95	404.942,39	2.600.000,00	3.004.942,39	2.032.165,44	0,00	972.776,95
2374	CURSOS LIBRES SEDE REGIONAL OCCIDENTE	7.603.605,94	2.241.816,65	5.361.789,29	2.603.605,94	4.301.840,00	6.905.445,94	2.241.816,65	0,00	4.663.629,29
2375	SERVICIOS DE TRADUCCION SIMULTANEA	0,00	0,00	0,00	591.905,20	0,00	591.905,20	0,00	0,00	591.905,20
2380	ETAPA BASICA DE MUSICA DE SANTA CRUZ	0,00	0,00	0,00	320.585,77	0,00	320.585,77	0,00	0,00	320.585,77
2382	PROGRAMA ASESORIA. ACT. Y CAPACITACION	5.971.911,00	0,00	5.971.911,00	471.911,42	0,00	471.911,42	0,00	0,00	471.911,42
2385	PLAN INTEGRAL DE CAPACITACION TECNICA EN	1.360.000,00	1.557.334,62	-197.334,62	41.139.470,89	-38.899.470,89	2.240.000,00	1.557.334,62	0,00	682.665,38
2390	ESPECIES NO TRADICIONALES	0,00	0,00	0,00	117.072,80	0,00	117.072,80	0,00	0,00	117.072,80
2392	CAPACITACION EN LESCO - CENDEISS	48.638.078,45	15.373.710,01	33.264.368,44	20.618.197,75	19.466.788,93	40.084.986,68	15.373.710,01	0,00	24.711.276,67
2393	NUCLEO DE TECNOLOGIA - ESCUELA DE ENFERMERIA	2.183.483,62	72.780,00	2.110.703,62	639.941,81	1.455.600,00	2.095.541,81	72.780,00	0,00	2.022.761,81
2394	PROG. DE ASPIRANTES DE COMP.DANZA UCR	0,00	0,00	0,00	449.384,00	0,00	449.384,00	0,00	0,00	449.384,00
2395	GESTION LOCAL EN SALUD	0,00	0,00	0,00	250.000,00	0,00	250.000,00	0,00	0,00	250.000,00
2397	PROG CAPACIT EN GESTION DE LA INNOVA PROP INT	13.880.030,80	41.169,00	13.838.861,80	12.939.130,80	-5.059.100,00	7.880.030,80	41.169,00	0,00	7.838.861,80
2399	ASIST. TECNICA Y CAPACIT. DE DOS ASOCIAC	0,00	0,00	0,00	3.206,00	0,00	3.206,00	0,00	0,00	3.206,00
2400	SOCIOLOGIA DE LA EDUCACION	300.000,00	44.000,00	256.000,00	0,00	220.000,00	220.000,00	44.000,00	0,00	176.000,00
2404	EDUCACION CONTINUA EN ESTADISTICA	0,00	0,00	0,00	522.299,00	0,00	522.299,00	0,00	0,00	522.299,00
2405	CURSOS EXT.DOC.MAEST.EST.INTER.DISCAPAC.	852.016,49	100.250,40	751.766,09	252.016,49	0,00	252.016,49	100.250,40	0,00	151.766,09
2406	ESCUELA DE HISTORIA Y GEOGRAFIA	0,00	0,00	0,00	150.150,00	0,00	150.150,00	0,00	0,00	150.150,00
2407	LA PREGUNTA ACERCA DEL SUJETO INV.SOC	0,00	0,00	0,00	593.453,00	0,00	593.453,00	0,00	0,00	593.453,00
2452	C.E.D. MAESTRIA EN CIENCIAS BIOMEDICAS	842.000,00	813.721,00	28.279,00	29.639,90	1.322.000,00	1.351.639,90	813.721,00	8.973,00	528.945,90
2453	APOYO DOCENTE A INSTITUCIONES PUBLICAS	0,00	0,00	0,00	324.392,84	0,00	324.392,84	0,00	0,00	324.392,84
2454	CAPACITACION P.TECNICOS DE LAB.CCSS	0,00	0,00	0,00	4.079.868,66	0,00	4.079.868,66	0,00	0,00	4.079.868,66
2456	UCR - CISCO NETWORKING ACADEMY	18.256.585,30	18.641.996,57	-385.411,27	21.738.332,84	0,00	21.738.332,84	18.641.996,57	0,00	3.096.336,27
2458	PROGRAMAS TECNICOS DE EDUCACION CONTINUA	8.293.638,20	9.863.002,19	-1.569.363,99	8.293.638,20	1.569.363,99	9.863.002,19	9.863.002,19	0,00	0,00
2462	PROG EDUCACION CONTINUA FAC. MEDICINA	0,00	0,00	0,00	1.734.550,60	0,00	1.734.550,60	0,00	0,00	1.734.550,60
2463	CURSO INTERNACIONAL DE BIOFARMACIA	0,00	0,00	0,00	511.126,75	0,00	511.126,75	0,00	0,00	511.126,75
2464	PROCESOS DE CAPACITACION PARA EL M.E.P.	0,00	0,00	0,00	1.661.237,75	0,00	1.661.237,75	0,00	0,00	1.661.237,75
2465	PROG EDUC CONTINUA LENGUA Y LITERATURA	0,00	0,00	0,00	128.413,95	0,00	128.413,95	0,00	0,00	128.413,95
2466	TEC. Y ESTRAT. DE INTERVENCION SOCIAL	0,00	0,00	0,00	241.031,05	0,00	241.031,05	0,00	0,00	241.031,05
2468	FISICA NUCLEAR: CHARLAS S.RADIOTERAPIA	4.345.732,59	0,00	4.345.732,59	3.095.732,59	0,00	3.095.732,59	0,00	0,00	3.095.732,59
2471	VIOLENC DELICTIVA E INSEGURO CIUDADANA CR	0,00	0,00	0,00	247.960,26	0,00	247.960,26	0,00	0,00	247.960,26
2472	CURSO EN ECONOMIA Y DERECHO DEL CONSUMO	0,00	0,00	0,00	41.995,13	0,00	41.995,13	0,00	0,00	41.995,13
2474	EDUC CONT SECC DE EDUC PREESC Y PRIMARIA	0,00	0,00	0,00	981.024,80	0,00	981.024,80	0,00	0,00	981.024,80
2475	PROGRAMA DE MEJORAMIENTO PROFESIONAL	1.067.709,50	0,00	1.067.709,50	382.709,50	0,00	382.709,50	0,00	0,00	382.709,50
2476	PROG INTEGRAD CAPACITA TECN EN DISECCION	16.525.502,19	11.879.836,94	4.645.665,25	9.655.553,08	7.345.502,90	17.001.055,98	11.879.836,94	0,00	5.121.219,04
2477	C.E.D. DE LA MAESTRIA DE EVALUACION EDUC	584.481,50	0,00	584.481,50	584.481,50	0,00	584.481,50	0,00	0,00	584.481,50
2479	FORTALECIMIENT DE LA SALUD PUBLICA EN CR	21.191.411,93	3.178.857,35	18.012.554,58	21.191.411,93	1.667.192,00	22.858.603,93	3.178.857,35	8.350,00	19.671.396,58
2480	VIDA SOCIAL Y RESPONSA EN GUTHER ANDER	0,00	0,00	0,00	2.512.807,03	-2.512.807,03	0,00	0,00	0,00	0,00
2481	CUR.PROM.Y EDUC.P/ SALUD P/EQUIP. DEL PAIS	0,00	0,00	0,00	1.567.192,00	-1.567.192,00	0,00	0,00	0,00	0,00
2482	CURSO DE GEST.ESTRAT SALUD COMUNITARIA	0,00	0,00	0,00	100.000,00	-100.000,00	0,00	0,00	0,00	0,00
2483	PROGRAMA DE CAPACIT. EN EDUCACION CONTINUA	93.750,00	93.750,00	0,00	12.021.404,00	-151.755,00	11.869.649,00	93.750,00	0,00	11.775.899,00
2484	PROCES. CAPAC. EN DIVER AREA DEL CONOC	44.581.211,09	43.461.147,19	1.120.063,90	17.419.354,84	26.073.146,58	43.492.501,42	43.461.147,19	0,00	31.354,23
2487	SALUD MIGRANTE EN CENTROA Y MEXIC	4.237.990,00	3.756.813,21	481.176,79	0,00	4.126.701,05	4.126.701,05	3.756.813,21	0,00	369.887,84
2488	LIMITES DE LA DEMOCRACIA	300.000,00	77.208,00	222.792,00	0,00	320.000,00	320.000,00	77.208,00	0,00	242.792,00
2489	PROG EDUC CONT Y ACTUAL PROF EN PSIC TRA	36.082.475,00	0,00	36.082.475,00	0,00	0,00	0,00	0,00	0,00	0,00
<b>TOTAL DEL PRESUPUESTO DISTRIBUIDO</b>		<b>714.803.781,87</b>	<b>370.403.613,13</b>	<b>344.400.168,74</b>	<b>407.204.886,42</b>	<b>364.206.472,48</b>	<b>771.411.358,90</b>	<b>370.403.613,13</b>	<b>21.833.183,09</b>	<b>379.174.562,68</b>
2000	CURSOS ESPECIALES GLOBAL DE DOCENCIA	38.640.927,23	0,00	38.640.927,23	0,00	0,00	0,00	0,00	0,00	0,00
2300	CURSOS ESPECIALES GLOBAL ACCION SOCIAL	996.596,42	0,00	996.596,42	0,00	0,00	0,00	0,00	0,00	0,00
<b>TOTAL DEL PRESUPUESTO POR DISTRIBUIR</b>		<b>39.637.523,65</b>								
<b>TOTALES</b>		<b>754.441.305,52</b>	<b>370.403.613,13</b>	<b>384.037.692,39</b>	<b>407.204.886,42</b>	<b>364.206.472,48</b>	<b>771.411.358,90</b>	<b>370.403.613,13</b>	<b>21.833.183,09</b>	<b>379.174.562,68</b>

Más: Superávit de compromisos

21.833.183,09

Fuente: Sistema de Control Presupuestario  
Oficina de Administración Financiera

Superávit Bruto de Operación al 31-12-2011

401.007.745,77

# ANEXO 9

PROG. POSGRADO FINANC. COMPLEMENTARIO

**UNIVERSIDAD DE COSTA RICA  
VICERRECTORIA DE ADMINISTRACIÓN  
OFICINA DE ADMINISTRACIÓN FINANCIERA**

**PROGRAMAS DE POSGRADO CON FINANCIAMIENTO COMPLEMENTARIO**

**SITUACION FINANCIERA  
PARA EL PERIODO TERMINADO  
EL 31 DE DICIEMBRE DE 2011**

Disponible de Caja

Ingresos

Superávit Comprometido al 31-12-2010	118.362.527,33
--------------------------------------	----------------

Movimientos del Período:

Aplicación del Superávit	<u>118.362.527,33</u>
--------------------------	-----------------------

Superávit Comprometido al 31-12-2010	¢	0,00
--------------------------------------	---	------

Superávit Neto de Operación al 31-12-2011		<u>220.509.177,77</u>
---	--	-----------------------

Superávit Neto Comprometido al 31-12-2011	¢	220.509.177,77
---	---	----------------

Más: Compromisos de Presupuesto		<u>69.887.791,95</u>
---------------------------------	--	----------------------

Superávit Bruto de Operación al 31-12-2011	¢	<u><u>290.396.969,72</u></u>
--	---	------------------------------



**UNIVERSIDAD DE COSTA RICA  
VICERRECTORIA DE ADMINISTRACION  
OFICINA DE ADMINISTRACION FINANCIERA**

**PROGRAMAS DE POSGRADO CON FINANCIAMIENTO COMPLEMENTARIO**

**SITUACION PRESUPUESTARIA  
PARA EL PERIODO TERMINADO  
EL 31 DE DICIEMBRE DE 2011**

Situación Presupuestaria

Ingresos del Período

	Presupuestados	¢	2.484.291.796,09
	Reales		<u>2.184.859.724,69</u>

Déficit de Ingresos		¢	299.432.071,40
---------------------	--	---	----------------

Egresos del Período

	Presupuestados	¢	2.484.291.796,09
	Egresos Reales		<u>1.894.462.754,97</u>

Superávit de Egresos			<u>589.829.041,12</u>
----------------------	--	--	-----------------------

Superávit Bruto de Operación			290.396.969,72
------------------------------	--	--	----------------

Menos: Superávit de Compromisos			<u>69.887.791,95</u>
---------------------------------	--	--	----------------------

Superávit Neto de Operación al 31-12-2011		¢	<u><u>220.509.177,77</u></u>
---	--	---	------------------------------

**UNIVERSIDAD DE COSTA RICA  
VICERRECTORIA DE ADMINISTRACION  
OFICINA DE ADMINISTRACION FINANCIERA**

**ESTADO GENERAL POR UNIDADES  
PROYECTOS DE VINCULO EXTERNO  
PROG. POSGRADO FINANCIAMIENTO COMPLEMENTARIO  
AL 31 DE DICIEMBRE DE 2011**

SITUACION PRESUPUESTARIA					SITUACION FINANCIERA					
UNIDAD EJECUTORA	DESCRIPCION	PRESUPUESTO	GASTO REAL	DISPONIBLE	CAJA ANTERIOR	INGRESOS	CAJA TOTAL	GASTO REAL	COMPROMISOS	DISPONIBLE
2004	MAESTRIA EN ECONOMIA	118.531.380,06	89.739.886,53	28.791.493,53	1.942.403,06	114.632.433,50	116.574.836,56	89.739.886,53	3.245.425,00	23.589.525,03
2010	MAESTRIA ADMINIST. EDUCATIVA - RECINTO DE GREC	0,00	0,00	0,00	6.499,61	-3.249,81	3.249,80	0,00	0,00	3.249,80
2011	MAESTRIA AGROEMPRESARIAL	78.714.944,59	46.535.557,69	32.179.386,90	6.084.846,24	50.565.548,95	56.650.395,19	46.535.557,69	178.466,45	9.936.371,05
2012	DOCTORADO EN EDUCACION	19.856.731,92	11.454.822,57	8.401.909,35	3.968.897,96	19.575.534,21	23.544.432,17	11.454.822,57	2.487.111,66	9.602.497,94
2013	MAESTRIA EN QUIMICA INDUSTRIAL	9.395.840,18	6.585.731,83	2.810.108,35	1.013.739,21	8.948.031,59	9.961.770,80	6.585.731,83	839.430,38	2.536.608,59
2014	MAESTRIA DISCAPACIDAD PROGRAMA - ACTUALIZAC	94.500,00	94.500,00	0,00	41.981,37	341.259,31	383.240,68	94.500,00	0,00	288.740,68
2015	POSGRADO EN COMPUTACION E INFORMATICA	145.310.585,04	94.083.404,72	51.227.180,32	5.078.802,78	99.808.148,29	104.886.951,07	94.083.404,72	9.540.208,35	1.263.338,00
2016	POSGRADO EN ADMINISTRACION EDUCATIVA	20.000.000,00	4.592.179,52	15.407.820,48	582.537,88	4.009.641,64	4.592.179,52	4.592.179,52	0,00	0,00
2017	MAESTRIA EN FARMACIA INDUSTRIAL	189.171,75	189.171,75	0,00	164.539,38	642.888,68	807.428,06	189.171,75	0,00	618.256,31
2018	MAESTRIA EN ADMINISTRACION UNIVERSITARIA	12.983.789,57	7.977.157,16	5.006.632,41	773.295,15	9.254.933,50	10.028.228,65	7.977.157,16	0,00	2.051.071,49
2021	MAESTRIA PROF. ADMIN. DE LA CONSTRUCCION	29.735.299,81	15.005.405,14	14.729.894,67	4.168.984,55	19.368.612,04	23.537.596,59	15.005.405,14	7.547.755,00	984.436,45
2022	MAESTRIA EN EVALUACION EDUCATIVA	7.734.218,34	4.347.326,50	3.386.891,84	27.684.916,76	1.522.099,98	29.207.016,74	4.347.326,50	0,00	24.859.690,24
2023	MAESTRIA EN GERONTOLOGIA	21.199.014,37	16.207.870,79	4.991.143,58	4.257.989,56	13.909.233,91	18.167.223,47	16.207.870,79	68.315,60	1.891.037,08
2024	POSGRADO GESTION LOCAL EN SALUD	0,00	0,00	0,00	2.646,62	-1.323,31	1.323,31	0,00	0,00	1.323,31
2025	POSG ENSEÑANZA INGLES COMO LENGUA EXTRAN	26.414.584,07	19.275.362,73	7.139.221,34	1.485.356,19	20.284.087,70	21.769.443,89	19.275.362,73	199.999,80	2.294.081,36
2027	POSGRADO EN ADMINISTRACION COOPERATIVA	5.961.504,19	3.767.371,40	2.194.132,79	1.960.859,89	8.925.135,75	10.885.995,64	3.767.371,40	0,00	7.118.624,24
2029	DOCTORADO GOBIERNO Y POLITICA PUBLICA	14.780.782,00	4.897.372,64	9.883.409,36	2.634.973,44	8.504.956,20	11.139.929,64	4.897.372,64	1.951.031,00	4.291.526,00
2030	MAESTRIA TRABAJO SOCIAL	13.055.050,14	5.904.429,30	7.150.620,84	0,00	6.792.946,71	5.904.429,30	5.904.429,30	68.000,00	820.517,41
2031	MAESTRIA EN INGENIERIA ELECTRICA	10.835.689,68	9.807.636,94	1.028.052,74	0,00	10.197.255,11	10.197.255,11	9.807.636,94	144.097,90	245.520,27
2032	MAESTRIA EN DIPLOMACIA	15.650.960,00	12.500.103,72	3.150.856,28	1.387.977,84	13.092.031,54	14.480.009,38	12.500.103,72	11.672,20	1.968.233,46
2033	MAESTRIA EDUCACION ADULTA	18.645,00	18.645,00	0,00	5.738,74	68.603,13	74.341,87	18.645,00	0,00	55.696,87
2034	MAESTRIA EN CIENCIAS DE LOS ALIMENTOS	16.534.869,59	11.230.860,24	5.304.009,35	368.287,78	16.089.621,96	16.457.909,74	11.230.860,24	5.227.049,50	0,00
2035	MAEST. EN PSICOL. DEL TRABAJO Y LAS ORG.	37.951.560,80	35.270.775,54	2.680.785,26	0,00	39.930.095,21	39.930.095,21	35.270.775,54	458.411,65	4.200.908,02
2036	MAESTRIA PROFESIONAL EN RECREACION	5.077.711,78	2.571.968,87	2.505.742,91	295.352,55	4.425.212,58	4.720.565,13	2.571.968,87	610.625,10	1.537.971,16
2037	POSGRADO EN ORIENTACION	2.401.604,53	1.043.364,50	1.358.240,03	1.705.104,53	2.495.278,92	4.200.383,45	1.043.364,50	696.500,00	2.460.518,95
2038	MATEMATICA APLICADA	6.994.841,11	2.681.055,01	4.313.786,10	1.734.741,11	4.428.686,95	6.163.428,06	2.681.055,01	460.100,00	3.022.273,05
2039	MAESTRIA EN CIENCIAS PENALES	24.716.919,33	8.443.965,07	16.272.954,26	0,00	10.827.782,93	10.827.782,93	8.443.965,07	116.919,33	2.266.898,53
2040	MAESTRIA ADM. ADUANERA Y COMERCIO INT.	23.352.000,00	10.568.573,16	12.783.426,84	2.169.818,86	13.582.372,15	15.752.191,01	10.568.573,16	0,00	5.183.617,85
2041	MAESTRIA ING. ELECTRICA SISTEMA BAJA Y M	32.717,35	0,00	32.717,35	90.284,12	-45.142,06	45.142,06	0,00	0,00	45.142,06
2042	MAESTRIA EN HIDROLOGIA	0,00	0,00	0,00	236.201,95	-118.100,98	118.100,97	0,00	0,00	118.100,97
2043	MAEST.PROF.ANALISIS Y CONT.DE CALID.MÉDICA	5.745.600,00	459.540,00	5.286.060,00	3.106.053,00	2.753.100,00	5.859.153,00	459.540,00	0,00	5.399.613,00
2044	MAEST ADM PUBLICA CONTRATOS PUBLICOS	24.408.000,00	7.071.017,56	17.336.982,44	456.682,42	12.904.717,57	13.361.399,99	7.071.017,56	0,00	6.290.382,43
2047	MAESTRIA PROFESIONAL EN GESTION HOTELERA	17.762.680,64	17.265.378,76	497.301,88	2.590.325,92	14.736.623,92	17.326.949,84	17.265.378,76	0,00	61.571,08
2048	MAESTRIA EN GESTION JURIDIC.DE LA EDUCACION	20.131.171,37	8.556.809,76	11.574.361,61	1.131.171,37	9.264.456,69	10.395.628,06	8.556.809,76	0,00	1.838.818,30
2049	MAEST.PROF.SIST.INFORM.GEOGRAF. Y TELEDETECC.	24.413.286,22	14.696.870,91	9.716.415,31	1.918.566,22	18.767.820,00	20.686.386,22	14.696.870,91	0,00	5.989.515,31
2050	MAESTRIA ESPANOL SEGUNDA LENGUA	5.967.126,87	1.174.100,27	4.793.026,60	2.583.583,29	840.337,24	3.423.920,53	1.174.100,27	0,00	2.249.820,26
2080	MAESTRIA EN ADMIN. PUB.CON ENFAS.GEST.PUBLIC.	12.880.000,00	1.289.450,02	11.590.549,98	0,00	1.289.450,02	1.289.450,02	1.289.450,02	0,00	0,00
2100	POSGRADO METEOROLOGIA APLICADA	0,00	0,00	0,00	13.000,00	-13.000,00	0,00	0,00	0,00	0,00
2101	MAESTRIA EN BIBLIOTECOLOGIA	8.896.060,00	2.472.529,12	6.423.530,88	0,00	8.008.163,33	8.008.163,33	2.472.529,12	0,00	5.535.634,21
2104	MAESTRIA DERECH COMUNIT Y DERECHO HUMANO	30.500.000,00	10.600.355,00	19.899.645,00	4.023.405,14	6.591.754,93	10.615.160,07	10.600.355,00	0,00	14.805,07
2106	DOCTORADO EN DERECHO	9.800.000,00	3.679.933,13	6.120.066,87	0,00	8.011.905,00	8.011.905,00	3.679.933,13	0,00	4.331.971,87
2107	MAESTRIA EN DERECHO PUB. COMP. FRANC-LATIN	16.483.186,44	676.560,00	15.806.626,44	0,00	3.721.080,00	3.721.080,00	676.560,00	0,00	3.044.520,00
2152	MAESTRIA EN PLANIFICACION CURRICULAR	1.000.440,00	742.731,41	257.708,59	2.282.916,11	-145.957,35	2.136.958,76	742.731,41	0,00	1.394.227,35
2153	POSGRADO EVALUACION IMPACTO AMBIENTAL	0,00	0,00	0,00	11.194,62	-5.597,31	5.597,31	0,00	0,00	5.597,31
2155	MAESTRIA EN CIENCIAS POLITICAS	4.866.196,18	735.908,76	4.130.287,42	2.820.695,18	1.009.194,29	3.829.889,47	735.908,76	2.200.000,00	893.980,71
2156	MAESTRIA EVALUACION DE PROYECTOS	11.947.091,20	6.803.997,66	5.143.093,54	0,00	7.587.842,23	7.587.842,23	6.803.997,66	0,00	783.844,57
2158	MAESTRIA PROFESIONAL EN HISTORIA	2.390.833,10	1.450.075,98	940.757,12	115.992,87	2.007.046,05	2.123.038,92	1.450.075,98	0,00	672.962,94
2159	POSGRADO ADMINISTRACION Y DIRECCION DE EMPRE	164.028.945,57	134.091.505,49	29.937.440,08	2.013.499,28	166.044.908,80	168.058.408,08	134.091.505,49	7.730.479,65	26.236.422,94
2163	POSGRADO EN DERECHO NOTARIAL Y REGISTRAL	73.000.000,00	46.365.157,02	26.634.842,98	283.654,61	53.857.100,00	54.140.754,61	46.365.157,02	0,00	7.775.597,59
2169	DOCTORADO ESTUDIOS SOCIEDAD Y CULTURA	20.579.440,00	15.279.143,83	5.300.296,17	284.002,55	15.312.474,14	15.596.476,69	15.279.143,83	0,00	317.332,86
2171	POSGRADO METODOS CUANTITATIVOS	0,00	0,00	0,00	3.065,25	-1.532,63	1.532,62	0,00	0,00	1.532,62
2172	MAESTRIA EN PSICOLOGIA DE LA SALUD	34.581.000,00	21.658.277,71	12.922.722,29	0,00	22.826.669,55	22.826.669,55	21.658.277,71	600.000,00	568.391,84
2173	MAESTRIA EN DERECHO AMBIENTAL	24.200.000,00	14.737.937,08	9.462.062,92	1.716.043,90	13.021.893,18	14.737.937,08	14.737.937,08	0,00	0,00
2174	MAESTRIA EN DERECHOS MUNICIPALES	32.000.000,00	16.566.199,15	15.433.800,85	1.839.783,00	18.424.670,00	20.264.453,00	16.566.199,15	0,00	3.698.253,85
2177	MAESTRIA EN JUSTICIA CONSTITUCIONAL	46.067.608,74	24.483.243,57	21.584.365,17	2.820.264,91	25.959.363,83	28.779.628,74	24.483.243,57	1.965.744,08	2.330.641,09
2178	MAESTRIA EN ESTUDIOS DE LA MUJER	1.500.000,00	278.445,35	1.221.554,65	554.190,11	581.957,72	1.136.147,83	278.445,35	468.125,00	389.577,48
2179	MAESTRIA EN PSICOLOGIA EDUCATIVA	11.708.400,00	8.440.353,31	3.268.046,69	0,00	9.883.001,65	9.883.001,65	8.440.353,31	245.000,00	1.197.648,34
2180	MAESTRIA EN TEORIA PSICOANALITICA	10.356.192,00	4.380.989,82	5.975.202,18	0,00	5.011.174,91	5.011.174,91	4.380.989,82	0,00	630.185,09
2201	MAESTRIA EN ODONTOLOGIA GENERAL AVANZADA	10.494.176,00	9.917.703,74	576.472,26	1.058.074,88	10.553.384,43	11.611.459,31	9.917.703,74	0,00	1.693.755,57

UNIVERSIDAD DE COSTA RICA  
VICERRECTORIA DE ADMINISTRACION  
OFICINA DE ADMINISTRACION FINANCIERA

ESTADO GENERAL POR UNIDADES  
PROYECTOS DE VINCULO EXTERNO  
PROG. POSGRADO FINANCIAMIENTO COMPLEMENTARIO  
AL 31 DE DICIEMBRE DE 2011

UNIDAD EJECUTORA	DESCRIPCION	PRESUPUESTO	GASTO REAL	DISPONIBLE	CAJA ANTERIOR	INGRESOS	CAJA TOTAL	GASTO REAL	COMPROMISOS	DISPONIBLE
2202	MAESTRIA EN NUTRICION HUMANA	1.196.800,00	61.200,00	1.135.600,00	0,00	61.200,00	61.200,00	61.200,00	0,00	0,00
2205	ESPECIALIDADES EN MICROBIOLOGIA	50.237.883,00	39.097.577,45	11.140.305,55	112.866,89	42.887.579,04	43.000.445,93	39.097.577,45	568.305,00	3.334.563,48
2209	POSGRADO ESPECIALIDADES MEDICAS	833.580.769,85	791.074.455,61	42.506.314,24	0,00	805.399.166,64	805.399.166,64	791.074.455,61	14.026.006,00	298.705,03
2210	MAESTRIA EN SALUD PUBLICA - VARIOS ENFASIS	50.299.770,20	28.166.566,45	22.133.203,75	2.802.265,10	31.944.613,15	34.746.878,25	28.166.566,45	1.886.969,10	4.693.342,70
2211	POSGRADO MEDICINA LEGAL Y PATOLOGIA FORENSE	13.808.205,24	10.262.688,44	3.545.516,80	562.301,24	12.476.450,00	13.038.751,24	10.262.688,44	1.642.725,00	1.133.337,80
2213	MAESTRIA CIENCIAS DE ENFERMERIA	145.925.887,95	106.454.480,94	39.471.407,01	0,00	110.480.052,18	110.480.052,18	106.454.480,94	0,00	4.025.571,24
2214	MAESTRIA-FORMADORES GINECOLOGIA	0,00	0,00	0,00	3.125,00	-1.562,50	1.562,50	0,00	0,00	1.562,50
2215	MAEST PROFES EN FARMAC Y GEREN DE MEDICA	13.703.782,02	7.715.333,21	5.988.448,81	3.370.231,40	7.903.049,28	11.273.280,68	7.715.333,21	592.544,75	2.965.402,72
2250	MAESTRIA EN INGENIERIA QUIMICA	17.679.654,80	12.715.339,53	4.964.315,27	1.717.236,80	11.804.548,36	13.521.785,16	12.715.339,53	0,00	806.445,63
2252	MAESTRIA EN INGENIERIA INDUSTRIAL	35.706.198,50	26.145.300,65	9.560.897,85	0,00	26.145.300,65	26.145.300,65	26.145.300,65	0,00	0,00
2253	MAESTRIA EN ARQUITECTURA	62.574.800,90	50.151.665,57	12.423.135,33	2.870.886,09	49.630.180,38	52.501.066,47	50.151.665,57	2.349.400,90	0,00
2254	MAESTRIA EN GESTION AMBIENT Y ECOTURISMO	22.629.017,33	17.378.933,54	5.250.083,79	4.586.463,43	19.772.141,45	24.358.604,88	17.378.933,54	1.546.293,90	5.433.377,44
2255	MAES. EN GESTION DEL RIESGO EN DESASTRES	8.715.079,65	6.570.500,85	2.144.578,80	864.209,62	7.135.860,26	8.000.069,88	6.570.500,85	215.079,65	1.214.489,38
	<b>TOTAL DEL PRESUPUESTO DISTRIBUIDO</b>	<b>2.549.290.198,97</b>	<b>1.894.462.754,97</b>	<b>654.827.444,00</b>	<b>118.362.527,33</b>	<b>2.066.497.197,36</b>	<b>2.184.859.724,69</b>	<b>1.894.462.754,97</b>	<b>69.887.791,95</b>	<b>220.509.177,77</b>
4000	PROG. POSG. FINANC. COMPLEM. GLOBAL DOCENCIA	-64.998.402,88	0,00	-64.998.402,88						
	<b>TOTAL DEL PRESUPUESTO POR DISTRIBUIR</b>	<b>-64.998.402,88</b>								
	<b>TOTALES</b>	<b>2.484.291.796,09</b>	<b>1.894.462.754,97</b>	<b>589.829.041,12</b>	<b>118.362.527,33</b>	<b>2.066.497.197,36</b>	<b>2.184.859.724,69</b>	<b>1.894.462.754,97</b>	<b>69.887.791,95</b>	<b>220.509.177,77</b>

Más: Superávit de compromisos **69.887.791,95**

Fuente: Sistema de Control Presupuestario  
Oficina de Administración Financiera

Superávit Bruto de Operación al 31-12-2011 **290.396.969,72**

# ANEXO 10

INGRESOS

INGRESOS POR SECCION  
Y  
CLASE BÁSICA

**UNIVERSIDAD DE COSTA RICA  
VICERRECTORÍA DE ADMINISTRACIÓN  
OFICINA DE ADMINISTRACIÓN FINANCIERA**

**RESUMEN DE INGRESOS POR SECCIÓN  
DEL 01 ENERO AL 31 DE DICIEMBRE DE 2011**

**SECCIÓN**

1	Fondos Corrientes para Operaciones		¢ 161.889.354.427,47
2	Empresas Auxiliares		5.772.387.503,95
4	Fondo de Préstamos		90.459.635,78
5	Fondos Restringidos		18.316.699.147,78
6	Cursos Especiales		771.411.358,90
7	Prog. Posg. Financiamiento Complementario		2.184.859.724,69
8	Fondos Intraproyectos		5.174.044.262,46
9	Fondos del Sistema (CONARE)		<u>8.398.554.577,25</u>
	Total General de Ingresos		¢ <u><u>202.597.770.638,28</u></u>

**RESUMEN DE INGRESOS POR CLASE BASICA  
DEL 01 ENERO AL 31 DE DICIEMBRE DE 2011**

**CLASE**

1.1.3	Impuestos sobre Bienes y Servicios		¢ 419.554.967,63
1.1.9	Otros Ingresos Tributarios		139.693.787,60
1.3.1	Venta de Bienes y Servicios		
1.3.1.1	Venta de Bienes	682.664.070,70	
1.3.1.2	Venta de Servicios	11.096.988.951,54	
1.3.1.3	Derechos Administrativos	<u>5.955.419.505,19</u>	17.735.072.527,43
1.3.2	Ingresos de la Propiedad		2.988.647.143,57
1.3.3	Multas, Sanciones, Remates y Confiscaciones		374.117.619,18
1.3.9	Otros Ingresos No Tributarios		198.522.001,34
1.4.1	Transferencias Ctes. del Sector Publico:		
1.4.1.1	Transferencias Ctes. del Gobierno Central	143.799.113.684,34	
1.4.1.2	Transferencias Ctes. de Órganos Desconc.	526.448.035,20	
1.4.1.3	Transferencias Ctes. de Ins. Descentralizadas	446.539.140,42	
1.4.1.5	Transferencias Ctes.de Emp. Púb. no Financ.	<u>0,00</u>	144.772.100.859,96
1.4.2	Transferencias Ctes. Sector Privado		778.226.319,78
1.4.3	Transferencias Ctes. Sector Externo		33.450.243,61
2	Ingresos de Capital		77.857.043,45
3	Ingresos de Financiamiento		<u>35.080.528.124,73</u>
	Total General de Ingresos		¢ <u><u>202.597.770.638,28</u></u>

# LIQUIDACION DEL PRESUPUESTO-INGRESOS



UNIVERSIDAD DE COSTA RICA  
VICERRECTORIA DE ADMINISTRACION  
OFICINA DE ADMINISTRACION FINANCIERA

LIQUIDACION DE INGRESOS  
AL 31 DE DICIEMBRE DE 2011

CUENTA INGRESO	CLASE DE INGRESO	PRESUPUESTO ORDINARIO	+ AUMENTOS - DISMINUCIONES	PRESUPUESTO TOTAL	INGRESO REAL	SUMA POR INGRESAR
<b>1,0,0,000,00,0,0,000</b>	<b>INGRESOS CORRIENTES</b>	<b>163.096.209.546,00</b>	<b>5.204.166.496,84</b>	<b>166.343.076.457,84</b>	<b>167.439.385.470,10</b>	<b>-1.096.309.012,26</b>
<b>1.1.0.0.00.00.0.0.000</b>	<b>INGRESOS TRIBUTARIOS</b>	<b>627.800.000,00</b>	<b>0,00</b>	<b>627.800.000,00</b>	<b>559.248.755,23</b>	<b>68.551.244,77</b>
<b>1.1.3.0.00.00.0.0.000</b>	<b>Imp. Sobre Bienes y Servicios</b>	<b>427.800.000,00</b>	<b>0,00</b>	<b>427.800.000,00</b>	<b>419.554.967,63</b>	<b>8.245.032,37</b>
<b>1.1,3,2,00,00,0,0,000</b>	<b>Imp. Espec.sobre Prod.y Consumo de Bienes y Serv.</b>	<b>427.800.000,00</b>	<b>0,00</b>	<b>427.800.000,00</b>	<b>419.554.967,63</b>	<b>8.245.032,37</b>
<u>1.1.3.2.01.00.0.0.000</u>	<u>Imp. Espec.sobre Prod.y Consumo de Bienes</u>	<u>427.800.000,00</u>	<u>0,00</u>	<u>427.800.000,00</u>	<u>419.554.967,63</u>	<u>8.245.032,37</u>
<u>1.1.3.2.01.02.0.0.000</u>	<u>Imp. Espec.sobre Explotac. Recursos Naturales y Miner.</u>	<u>167.800.000,00</u>	<u>0,00</u>	<u>167.800.000,00</u>	<u>188.259.424,85</u>	<u>-20.459.424,85</u>
1,1,3,2,01,02,1,0,000	Derechos de Pesca del Atún Ley 6267	167.800.000,00	0,00	167.800.000,00	188.259.424,85	-20.459.424,85
<u>1.1.3.2.01.09.0.0.000</u>	<u>Otros Imptos. Espec. Sobre Producc.y Consumo Bienes</u>	<u>260.000.000,00</u>	<u>0,00</u>	<u>260.000.000,00</u>	<u>231.295.542,78</u>	<u>28.704.457,22</u>
1,1,3,2,01,09,1,0,000	Control de Calidad de Alimentos CINA, Ley 6883	260.000.000,00	0,00	260.000.000,00	231.295.542,78	28.704.457,22
<b>1.1.9.0.00.00.0.0.000</b>	<b>Otros Ingresos Tributarios</b>	<b>200.000.000,00</b>	<b>0,00</b>	<b>200.000.000,00</b>	<b>139.693.787,60</b>	<b>60.306.212,40</b>
<u>1.1.9.0.00.00.0.0.000</u>	<u>Ingresos Tributarios Diversos</u>	<u>200.000.000,00</u>	<u>0,00</u>	<u>200.000.000,00</u>	<u>139.693.787,60</u>	<u>60.306.212,40</u>
1,1,9,9,01,00,0,0,000	Timbre de Educación y Cultura	200.000.000,00	0,00	200.000.000,00	139.693.787,60	60.306.212,40
1,1,9,9,02,00,0,0,000	Timbre Topográfico Ley N° 5361	0,00	0,00	0,00	0,00	0,00
<b>1.3.0.0.00.00.0.0.000</b>	<b>INGRESOS NO TRIBUTARIOS</b>	<b>19.549.975.790,00</b>	<b>2.456.624.481,25</b>	<b>20.049.300.686,25</b>	<b>21.296.359.291,52</b>	<b>-1.247.058.605,27</b>
<b>1.3.1.0.00.00.0.0.000</b>	<b>Venta de Bienes y Servicios</b>	<b>16.111.975.790,00</b>	<b>459.324.896,25</b>	<b>16.571.300.686,25</b>	<b>17.735.072.527,43</b>	<b>-1.163.771.841,18</b>
<b>1.3.1.1.00.00.0.0.000</b>	<b>Venta de Bienes</b>	<b>681.000.000,00</b>	<b>0,00</b>	<b>681.000.000,00</b>	<b>682.664.070,70</b>	<b>-1.664.070,70</b>
<u>1.3.1.1.04.00.0.0.000</u>	<u>Venta de otros Bienes Manufacturados</u>	<u>131.000.000,00</u>	<u>0,00</u>	<u>131.000.000,00</u>	<u>108.426.992,47</u>	<u>22.573.007,53</u>
1,3,1,1,04,01,0,0,000	Productos Oficina de Coordinación Editorial	70.000.000,00	0,00	70.000.000,00	50.451.484,92	19.548.515,08
1,3,1,1,04,02,0,0,000	Productos Semanario Universidad	61.000.000,00	0,00	61.000.000,00	57.975.507,55	3.024.492,45
<u>1.3.1.1.09.00.0.0.000</u>	<u>Venta de otros Bienes</u>	<u>550.000.000,00</u>	<u>0,00</u>	<u>550.000.000,00</u>	<u>574.237.078,23</u>	<u>-24.237.078,23</u>
1,3,1,1,09,01,0,0,000	Venta Bienes Empresas Auxiliares	550.000.000,00	0,00	550.000.000,00	574.237.078,23	-24.237.078,23
1,3,1,1,09,02,0,0,000	Productos de Papel Sellado para Becas	0,00	0,00	0,00	0,00	0,00
<b>1.3.1.2.00.00.0.0.000</b>	<b>Venta de Servicios</b>	<b>9.274.438.030,00</b>	<b>0,00</b>	<b>9.274.438.030,00</b>	<b>11.096.988.951,54</b>	<b>-1.822.550.921,54</b>
<u>1.3.1.2.04.00.0.0.000</u>	<u>Alquileres</u>	<u>109.709.970,00</u>	<u>0,00</u>	<u>109.709.970,00</u>	<u>94.322.245,12</u>	<u>15.387.724,88</u>
<u>1.3.1.2.04.01.0.0.000</u>	<u>Alquiler de Edificios e Instalaciones</u>	<u>109.709.970,00</u>	<u>0,00</u>	<u>109.709.970,00</u>	<u>94.322.245,12</u>	<u>15.387.724,88</u>
1,3,1,2,04,01,1,0,000	Alquiler Soda y Fotocopiadora	109.709.970,00	0,00	109.709.970,00	94.322.245,12	15.387.724,88
<u>1.3.1.2.09.00.0.0.000</u>	<u>Otros Servicios</u>	<u>9.164.728.060,00</u>	<u>0,00</u>	<u>9.164.728.060,00</u>	<u>11.002.666.706,42</u>	<u>-1.837.938.646,42</u>
<u>1.3.1.2.09.03.0.0.000</u>	<u>Servicios Médico-Asistenciales</u>	<u>12.500.000,00</u>	<u>0,00</u>	<u>12.500.000,00</u>	<u>14.461.339,25</u>	<u>-1.961.339,25</u>
1,3,1,2,09,03,1,0,000	Servicios Dentales	12.500.000,00	0,00	12.500.000,00	14.461.339,25	-1.961.339,25
<u>1.3.1.2.09.06.0.0.000</u>	<u>Servicios de Publicidad e Impresión</u>	<u>15.000.000,00</u>	<u>0,00</u>	<u>15.000.000,00</u>	<u>0,00</u>	<u>15.000.000,00</u>
1,3,1,2,09,06,1,0,000	Servicios Semanario Universidad	15.000.000,00	0,00	15.000.000,00	0,00	15.000.000,00

**UNIVERSIDAD DE COSTA RICA  
VICERRECTORIA DE ADMINISTRACION  
OFICINA DE ADMINISTRACION FINANCIERA**

**LIQUIDACION DE INGRESOS  
AL 31 DE DICIEMBRE DE 2011**

<b>CUENTA INGRESO</b>	<b>CLASE DE INGRESO</b>	<b>PRESUPUESTO ORDINARIO</b>	<b>+ AUMENTOS - DISMINUCIONES</b>	<b>PRESUPUESTO TOTAL</b>	<b>INGRESO REAL</b>	<b>SUMA POR INGRESAR</b>
<a href="#">1,3,1,2,09,09,0,0,000</a>	<a href="#">Venta de otros Servicios</a>	<a href="#">9.137.228.060,00</a>	<a href="#">0,00</a>	<a href="#">9.137.228.060,00</a>	<a href="#">10.988.205.367,17</a>	<a href="#">-1.850.977.307,17</a>
1,3,1,2,09,09,1,0,000	Servicios Administrativos	910.100.460,00	0,00	910.100.460,00	827.222.938,88	82.877.521,12
1,3,1,2,09,09,2,0,000	Servicios de Fotocopiado	11.000.000,00	0,00	11.000.000,00	10.493.645,00	506.355,00
1,3,1,2,09,09,3,0,000	Servicios Varios	35.000.000,00	0,00	35.000.000,00	385.065.535,14	-350.065.535,14
1,3,1,2,09,09,4,0,000	Venta de Servicios Empresas Auxiliares	2.500.000.000,00	0,00	2.500.000.000,00	3.559.606.112,71	-1.059.606.112,71
1,3,1,2,09,09,5,0,000	Venta de Servicios Fdos. Rest.	5.681.127.600,00	0,00	5.681.127.600,00	5.772.413.079,45	-91.285.479,45
1,3,1,2,09,09,7,0,000	Servicios Intraproyectos	0,00	0,00	0,00	433.404.055,99	-433.404.055,99
<b><a href="#">1,3,1,3,00,00,0,0,000</a></b>	<b><a href="#">Derechos Administrativos</a></b>	<b><a href="#">6.156.537.760,00</a></b>	<b><a href="#">459.324.896,25</a></b>	<b><a href="#">6.615.862.656,25</a></b>	<b><a href="#">5.955.419.505,19</a></b>	<b><a href="#">660.443.151,06</a></b>
<a href="#">1,3,1,3,02,00,0,0,000</a>	<a href="#">Derechos Administrativos a otros Servicios Públicos</a>	<a href="#">6.156.537.760,00</a>	<a href="#">459.324.896,25</a>	<a href="#">6.615.862.656,25</a>	<a href="#">5.955.419.505,19</a>	<a href="#">660.443.151,06</a>
<a href="#">1,3,1,3,02,02,0,0,000</a>	<a href="#">Derechos Administrativos a los Servicios de Educación</a>	<a href="#">6.156.537.760,00</a>	<a href="#">459.324.896,25</a>	<a href="#">6.615.862.656,25</a>	<a href="#">5.955.419.505,19</a>	<a href="#">660.443.151,06</a>
1,3,1,3,02,02,0,0,010	Derechos y Confecciones Carné UCR	5.000.000,00	1.105.000,00	6.105.000,00	7.142.425,00	-1.037.425,00
1,3,1,3,02,02,0,0,020	Derechos de Exámenes (Ext. Y Suficiencia)	20.000.000,00	0,00	20.000.000,00	21.256.125,00	-1.256.125,00
1,3,1,3,02,02,0,0,030	Derechos de Examen de Admisión	180.000.000,00	7.598.046,25	187.598.046,25	189.220.486,25	-1.622.440,00
1,3,1,3,02,02,0,0,040	Derechos de Incorporación y Título	70.000.000,00	0,00	70.000.000,00	72.802.050,00	-2.802.050,00
1,3,1,3,02,02,0,0,050	Derechos de Matrícula Corriente	3.300.000.000,00	621.850,00	3.300.621.850,00	2.906.481.880,00	394.139.970,00
1,3,1,3,02,02,0,0,060	Derechos de Marchamo	37.000.000,00	0,00	37.000.000,00	29.685.000,00	7.315.000,00
1,3,1,3,02,02,0,0,070	Derechos de Matrícula Cursos Especiales	327.000.000,00	0,00	327.000.000,00	351.091.857,09	-24.091.857,09
1,3,1,3,02,02,0,0,090	Derechos de Laboratorio	40.000.000,00	0,00	40.000.000,00	40.203.095,00	-203.095,00
1,3,1,3,02,02,0,0,100	Derechos de Matrícula Estudios de Posgrado	120.000.000,00	0,00	120.000.000,00	104.319.703,14	15.680.296,86
1,3,1,3,02,02,0,0,120	Derechos de Certificaciones	50.000.000,00	0,00	50.000.000,00	49.887.910,00	112.090,00
1,3,1,3,02,02,0,0,140	Derechos de Matrícula-Prog. Posg. Financ. Compl.	1.820.000.000,00	450.000.000,00	2.270.000.000,00	1.965.252.453,71	304.747.546,29
1,3,1,3,02,02,0,0,150	Intersede de Alajuela	0,00	0,00	0,00	0,00	0,00
1,3,1,3,02,02,0,0,160	Cuota de Bienestar Estudiantil	162.537.760,00	0,00	162.537.760,00	181.847.500,00	-19.309.740,00
1,3,1,3,02,02,0,0,170	Fondo Solidario Estudiantil	25.000.000,00	0,00	25.000.000,00	36.229.020,00	-11.229.020,00
<b><a href="#">1,3,2,0,00,00,0,0,000</a></b>	<b><a href="#">Ingresos de la Propiedad</a></b>	<b><a href="#">2.910.000.000,00</a></b>	<b><a href="#">40.000.000,00</a></b>	<b><a href="#">2.950.000.000,00</a></b>	<b><a href="#">2.988.647.143,57</a></b>	<b><a href="#">-38.647.143,57</a></b>
<a href="#">1,3,2,3,00,00,0,0,000</a>	<a href="#">Renta de Activos Financieros</a>	<a href="#">2.910.000.000,00</a>	<a href="#">40.000.000,00</a>	<a href="#">2.950.000.000,00</a>	<a href="#">2.988.647.143,57</a>	<a href="#">-38.647.143,57</a>
<a href="#">1,3,2,3,01,00,0,0,000</a>	<a href="#">Intereses sobre Títulos Valores</a>	<a href="#">2.910.000.000,00</a>	<a href="#">-207.450.000,00</a>	<a href="#">2.702.550.000,00</a>	<a href="#">2.645.687.742,11</a>	<a href="#">56.862.257,89</a>
1,3,2,3,01,06,0,0,000	Intereses sobre Títulos Valores de Inst. Públicas Financ.	2.910.000.000,00	-207.450.000,00	2.702.550.000,00	2.645.687.742,11	56.862.257,89
<a href="#">1,3,2,3,02,00,0,0,000</a>	<a href="#">Intereses y Comisiones sobre Préstamos</a>	<a href="#">0,00</a>	<a href="#">0,00</a>	<a href="#">0,00</a>	<a href="#">12.602.592,33</a>	<a href="#">-12.602.592,33</a>
1,3,2,3,02,07,0,0,000	Intereses y Comisiones sobre Préstamos al Sector Priv.	0,00	0,00	0,00	12.602.592,33	-12.602.592,33
<a href="#">1,3,2,3,03,00,0,0,000</a>	<a href="#">Otras Rentas de Activos Financieros</a>	<a href="#">0,00</a>	<a href="#">247.450.000,00</a>	<a href="#">247.450.000,00</a>	<a href="#">330.356.809,13</a>	<a href="#">-82.906.809,13</a>
1,3,2,3,03,01,0,0,000	Inter.S/ Ctas Corrientes y Otros Depósitos Bcos Estatales	0,00	207.450.000,00	207.450.000,00	258.951.351,59	-51.501.351,59
1,3,2,3,03,04,0,0,000	Diferencias por Tipo de Cambio	0,00	40.000.000,00	40.000.000,00	71.405.457,54	-31.405.457,54
<b><a href="#">1,3,3,0,00,00,0,0,000</a></b>	<b><a href="#">Multas, Sanciones, Remates y Confisc.</a></b>	<b><a href="#">335.000.000,00</a></b>	<b><a href="#">0,00</a></b>	<b><a href="#">335.000.000,00</a></b>	<b><a href="#">374.117.619,18</a></b>	<b><a href="#">-39.117.619,18</a></b>
<a href="#">1,3,3,1,00,00,0,0,000</a>	<a href="#">Multas y Sanciones</a>	<a href="#">335.000.000,00</a>	<a href="#">0,00</a>	<a href="#">335.000.000,00</a>	<a href="#">374.117.619,18</a>	<a href="#">-39.117.619,18</a>
<a href="#">1,3,3,1,09,00,0,0,000</a>	<a href="#">Otras Multas</a>	<a href="#">335.000.000,00</a>	<a href="#">0,00</a>	<a href="#">335.000.000,00</a>	<a href="#">374.117.619,18</a>	<a href="#">-39.117.619,18</a>
1,3,3,1,09,01,0,0,000	Deudas de Biblioteca	35.000.000,00	0,00	35.000.000,00	32.366.746,00	2.633.254,00
1,3,3,1,09,02,0,0,000	Recargos por Matrícula	300.000.000,00	0,00	300.000.000,00	341.750.873,18	-41.750.873,18



**UNIVERSIDAD DE COSTA RICA  
VICERRECTORIA DE ADMINISTRACION  
OFICINA DE ADMINISTRACION FINANCIERA**

**LIQUIDACION DE INGRESOS  
AL 31 DE DICIEMBRE DE 2011**

<b>CUENTA INGRESO</b>	<b>CLASE DE INGRESO</b>	<b>PRESUPUESTO ORDINARIO</b>	<b>+ AUMENTOS - DISMINUCIONES</b>	<b>PRESUPUESTO TOTAL</b>	<b>INGRESO REAL</b>	<b>SUMA POR INGRESAR</b>
<a href="#">3.3.2.0.02.00.0.0.000</a>	<a href="#">Superávit Comprometido Empresas Aux.</a>	<a href="#">1.061.005.000,00</a>	<a href="#">562.023.798,70</a>	<a href="#">1.623.028.798,70</a>	<a href="#">1.638.544.313,01</a>	<a href="#">-15.515.514,31</a>
<a href="#">3.3.2.0.03.00.0.0.000</a>	<a href="#">Superávit Comprometido Cursos Especiales</a>	<a href="#">380.325.000,00</a>	<a href="#">261.408.101,61</a>	<a href="#">641.733.101,61</a>	<a href="#">638.404.672,81</a>	<a href="#">3.328.428,80</a>
<a href="#">3.3.2.0.03.01.0.0.000</a>	<a href="#">Superávit Comprometido Cursos Ext. Docente</a>	<a href="#">104.510.000,00</a>	<a href="#">322.931.305,52</a>	<a href="#">427.441.305,52</a>	<a href="#">420.319.501,81</a>	<a href="#">7.121.803,71</a>
<a href="#">3.3.2.0.03.02.0.0.000</a>	<a href="#">Superávit Comprometido Prog. Posg. Financ. Compl.</a>	<a href="#">275.815.000,00</a>	<a href="#">-61.523.203,91</a>	<a href="#">214.291.796,09</a>	<a href="#">218.085.171,00</a>	<a href="#">-3.793.374,91</a>
<a href="#">3.3.2.0.04.00.0.0.000</a>	<a href="#">Superávit Comp. Renov. Eq. Científ. y Tecn.</a>	<a href="#">0,00</a>	<a href="#">499.482.685,30</a>	<a href="#">499.482.685,30</a>	<a href="#">499.482.685,30</a>	<a href="#">0,00</a>
<a href="#">3.3.2.0.05.00.0.0.000</a>	<a href="#">Superávit Fondo Prést. (Ejerc.Ant.)</a>	<a href="#">0,00</a>	<a href="#">69.734.559,73</a>	<a href="#">69.734.559,73</a>	<a href="#">69.734.559,73</a>	<a href="#">0,00</a>
<a href="#">3.3.2.0.06.00.0.0.000</a>	<a href="#">Superávit Grupos Cultur. O.B.E. Sodas-Fot.</a>	<a href="#">0,00</a>	<a href="#">308.723.893,54</a>	<a href="#">308.723.893,54</a>	<a href="#">308.723.893,54</a>	<a href="#">0,00</a>
<a href="#">3.3.2.0.07.00.0.0.000</a>	<a href="#">Superávit Proyectos de Inversión</a>	<a href="#">887.000.000,00</a>	<a href="#">3.654.192.648,39</a>	<a href="#">4.541.192.648,39</a>	<a href="#">4.541.192.648,39</a>	<a href="#">0,00</a>
<a href="#">3.3.2.0.08.00.0.0.000</a>	<a href="#">Superávit Ley 7087 Escuela de Medicina</a>	<a href="#">0,00</a>	<a href="#">0,00</a>	<a href="#">0,00</a>	<a href="#">0,00</a>	<a href="#">0,00</a>
<a href="#">3.3.2.0.09.00.0.0.000</a>	<a href="#">Superávit Compromisos Fondos Corrientes</a>	<a href="#">6.557.000.000,00</a>	<a href="#">4.152.836.642,56</a>	<a href="#">10.709.836.642,56</a>	<a href="#">10.709.836.642,56</a>	<a href="#">0,00</a>
<a href="#">3.3.2.0.10.00.0.0.000</a>	<a href="#">Superávit Compromisos Proyectos de Inversión</a>	<a href="#">0,00</a>	<a href="#">0,00</a>	<a href="#">0,00</a>	<a href="#">0,00</a>	<a href="#">0,00</a>
<a href="#">3.3.2.0.11.00.0.0.000</a>	<a href="#">Superávit Ley 7386 "Recinto de Paraiso de Cartago"</a>	<a href="#">0,00</a>	<a href="#">9.020.099,19</a>	<a href="#">9.020.099,19</a>	<a href="#">9.020.099,19</a>	<a href="#">0,00</a>
		<a href="#">0,00</a>	<a href="#">11.553.676,61</a>	<a href="#">11.553.676,61</a>	<a href="#">11.553.676,61</a>	<a href="#">0,00</a>
<b>TOTAL GENERAL DE INGRESOS</b>		<b><a href="#">178.855.319.946,00</a></b>	<b><a href="#">22.697.995.982,34</a></b>	<b><a href="#">201.553.315.928,34</a></b>	<b><a href="#">202.597.770.638,28</a></b>	<b><a href="#">-1.044.454.709,94</a></b>

(1) Los Ingresos de "Recursos de Vigencias de Periodos Anteriores" se presentan desglosados según lo solicitado en oficio No.11427, punto 1.a) de fecha 11 de septiembre de 1997.

**Fuente:**

Presupuesto Ordinario UCR. Año 2011

Sistema de Información de Administración Financiera al 31 de diciembre de 2011.

# ANEXO 11

EGRESOS POR SECCION  
Y  
OBJETO DEL GASTO

**UNIVERSIDAD DE COSTA RICA  
VICERRECTORÍA DE ADMINISTRACIÓN  
OFICINA DE ADMINISTRACIÓN FINANCIERA**

**RESUMEN DE EGRESOS POR SECCIÓN  
DEL 01 ENERO AL 31 DE DICIEMBRE DE 2011**

**SECCIÓN**

1	Fondos Corrientes para Operaciones	¢	140.081.770.179,29
2	Empresas Auxiliares		3.314.513.863,61
3	Planta Física		2.239.359.797,80
4	Fondo de Préstamos		11.358.100,20
5	Fondos Restringidos		10.763.705.328,18
6	Cursos Especiales		370.403.613,13
7	Prog. Posg. Financ.Complementario		1.894.462.754,97
8	Fondos Intraproyectos		840.236.819,48
9	Fondos del Sistema (CONARE)		4.357.604.379,75
	Total General de Egresos	¢	<u><u>163.873.414.836,41</u></u>

**RESUMEN DE EGRESOS POR OBJETO DE GASTO  
DEL 01 ENERO AL 31 DE DICIEMBRE DE 2011**

**CLASE**

0	Remuneraciones	¢	118.625.520.321,39
1	Servicios		12.401.666.467,06
2	Materiales y Suministros		5.296.548.798,22
3	Intereses y Comisiones		129.708.679,57
4	Activos Financieros		11.358.100,20
5	Bienes Duraderos		11.937.072.208,21
6	Transferencias Corrientes		15.393.655.448,27
8	Amortización		77.884.813,49
	Total General de Egresos	¢	<u><u>163.873.414.836,41</u></u>

# LIQUIDACION DEL PRESUPUESTO - EGRESOS



# EGRESOS POR SECCION

**UNIVERSIDAD DE COSTA RICA**  
**VICERRECTORIA DE ADMINISTRACION**  
**OFICINA DE ADMINISTRACION FINANCIERA**

**LIQUIDACION DE EGRESOS POR SECCION**  
**AL 31 DE DICIEMBRE DE 2011**

SECCION	UBICACION PRESUPUESTARIA	DESCRIPCION	PRESUPUESTO ORDINARIO	+ AUMENTOS - DISMINUCIONES	PRESUPUESTO TOTAL	GASTO REAL	+ SUPERAVIT - DEFICIT
<b>1</b>		<b>FONDOS CORRIENTES</b>	<b>147.355.000.000,00</b>	<b>3.919.388.015,19</b>	<b>151.274.388.015,19</b>	<b>140.081.770.179,29</b>	<b>11.192.617.835,90</b>
1	01	DOCENCIA	54.041.667.419,97	407.747.138,63	54.449.414.558,60	53.463.320.013,84	986.094.544,76
1	01-01	APOYO A LA DOCENCIA	10.991.793.712,23	-3.265.815.520,50	7.725.978.191,73	5.860.074.314,50	1.865.903.877,23
1	01-01-02	LICENCIA SABATICA	201.468.132,93	5.766.219,66	207.234.352,59	97.153.443,30	110.080.909,29
1	01-01-03	CENTRO DE EVALUACION ACADEMICA	568.406.681,95	43.421.164,16	611.827.846,11	629.683.073,06	-17.855.226,95
1	01-01-04	TERCER CICLO	73.096.927,27	1.959.305,51	75.056.232,78	49.967.296,60	25.088.936,18
1	01-01-06	SERVICIOS APOYO VICERRECTORIA DOCENCIA	9.967.494.183,00	-3.310.671.171,23	6.656.823.011,77	4.983.292.509,34	1.673.530.502,43
1	01-01-08	FORMACION DE RECURSOS DOCENTES	110.327.787,08	5.098.956,40	115.426.743,48	71.624.623,25	43.802.120,23
1	01-01-09	PROYECTOS DE DOCENCIA	71.000.000,00	-11.389.995,00	59.610.005,00	28.353.368,95	31.256.636,05
1	01-02	AREA DE ARTES Y LETRAS	4.578.978.341,60	402.661.087,15	4.981.639.428,75	5.331.499.739,70	-349.860.310,95
1	01-02-02	FACULTAD DE BELLAS ARTES	2.211.852.099,03	195.463.134,97	2.407.315.234,00	2.357.643.576,40	49.671.657,60
1	01-02-02-02	ESCUELA DE ARTES DRAMATICAS	273.918.269,80	19.107.845,92	293.026.115,72	230.065.113,68	62.961.002,04
1	01-02-02-03	ESCUELA DE ARTES PLASTICAS	846.527.405,62	49.375.234,57	895.902.640,19	729.186.725,05	166.715.915,14
1	01-02-02-04	ESCUELA DE ARTES MUSICALES	1.091.406.423,61	126.980.054,48	1.218.386.478,09	1.398.391.737,67	-180.005.259,58
1	01-02-03	FACULTAD DE LETRAS	2.367.126.242,57	207.197.952,18	2.574.324.194,75	2.973.856.163,30	-399.531.968,55
1	01-02-03-02	ESCUELA DE FILOLOGIA	673.741.138,50	67.448.838,53	741.189.977,03	885.442.091,33	-144.252.114,30
1	01-02-03-03	ESCUELA DE FILOSOFIA	387.142.870,17	42.669.576,23	429.812.446,40	675.033.435,36	-245.220.988,96
1	01-02-03-04	ESCUELA DE LENGUAS MODERNAS	1.306.242.233,90	97.079.537,42	1.403.321.771,32	1.413.380.636,61	-10.058.865,29
1	01-03	AREA DE CIENCIAS BASICAS	5.982.588.938,80	519.032.748,82	6.501.621.687,62	7.119.158.416,82	-617.536.729,20
1	01-03-02	FACULTAD DE CIENCIAS	5.982.588.938,80	519.032.748,82	6.501.621.687,62	7.119.158.416,82	-617.536.729,20
1	01-03-02-02	ESCUELA DE BIOLOGIA	1.206.354.574,84	112.862.803,69	1.319.217.378,53	1.580.944.410,43	-261.727.031,90
1	01-03-02-03	ESCUELA DE FISICA	1.160.763.582,32	102.471.337,01	1.263.234.919,33	1.395.703.130,11	-132.468.210,78
1	01-03-02-04	ESCUELA CENTROAMERICANA DE GEOLOGIA	648.486.295,40	44.553.020,02	693.039.315,42	656.340.625,66	36.698.689,76
1	01-03-02-05	ESCUELA DE MATEMATICA	1.559.500.162,78	118.402.757,32	1.677.902.920,10	1.785.562.037,88	-107.659.117,78
1	01-03-02-06	ESCUELA DE QUIMICA	1.407.484.323,46	140.742.830,78	1.548.227.154,24	1.700.608.212,74	-152.381.058,50
1	01-04	AREA DE CIENCIAS SOCIALES	11.885.751.500,33	919.420.489,07	12.805.171.989,40	13.183.934.870,73	-378.762.881,33
1	01-04-01	FACULTAD DE CIENCIAS ECONOMICAS	2.563.290.440,69	186.921.998,64	2.750.212.439,33	2.629.935.817,15	120.276.622,18
1	01-04-01-02	ESCUELA DE ADMINISTRACION NEGOCIOS	1.031.024.916,80	60.009.518,39	1.091.034.435,19	834.802.886,90	256.231.548,29
1	01-04-01-03	ESCUELA DE ADMINISTRACION PUBLICA	608.134.860,01	52.650.798,63	660.785.658,64	674.208.930,70	-13.423.272,06
1	01-04-01-04	ESCUELA DE ECONOMIA	532.961.249,19	32.841.559,13	565.802.808,32	526.624.195,21	39.178.613,11
1	01-04-01-05	ESCUELA DE ESTADISTICA	391.169.414,69	41.420.122,49	432.589.537,18	594.299.804,34	-161.710.267,16
1	01-04-02	FACULTAD DE DERECHO	1.661.344.931,44	96.545.431,82	1.757.890.363,26	1.814.534.036,69	-56.643.673,43
1	01-04-03	FACULTAD DE EDUCACION	2.832.510.318,33	231.711.556,58	3.064.221.874,91	3.000.273.345,14	63.948.529,77
1	01-04-03-02	ESCUELA DE ADMINISTRACION EDUCATIVA	353.905.983,24	41.866.986,61	395.772.349,85	386.850.324,50	8.922.025,35
1	01-04-03-03	ESCUELA DE FORMACION DOCENTE	952.766.433,15	68.344.522,33	1.021.110.955,48	928.288.242,63	92.822.712,85
1	01-04-03-04	ESCUELA ORIENTACION Y EDUCACION ESPECIAL	554.574.368,55	45.081.180,86	599.655.549,41	605.325.189,96	-5.669.640,55
1	01-04-03-05	ESCUELA EDUCACION FISICA Y DEPORTES	645.208.784,12	52.284.300,30	697.493.084,42	730.893.854,44	-33.400.770,02
1	01-04-03-06	ESCUELA BIBLIOTECOLOGIA Y CIENCIA INFORM	326.054.749,27	24.135.186,48	350.189.935,75	348.915.733,61	1.274.202,14
1	01-04-05	FACULTAD DE CIENCIAS SOCIALES	4.828.605.809,87	404.241.502,03	5.232.847.311,90	5.739.191.671,75	-506.344.359,85
1	01-04-05-02	ESCUELA DE SOCIOLOGIA	561.096.577,26	60.548.887,52	621.645.464,78	889.708.038,83	-268.062.574,05
1	01-04-05-03	ESCUELA CIENCIAS COMUNICACION COLECTIVA	824.341.249,26	53.665.947,59	878.007.196,85	801.607.664,76	76.399.532,09
1	01-04-05-04	ESCUELA DE CIENCIAS POLITICAS	456.103.207,41	34.823.928,89	490.927.136,30	518.996.622,96	-28.069.486,66

**UNIVERSIDAD DE COSTA RICA**  
**VICERRECTORIA DE ADMINISTRACION**  
**OFICINA DE ADMINISTRACION FINANCIERA**

**LIQUIDACION DE EGRESOS POR SECCION**  
**AL 31 DE DICIEMBRE DE 2011**

SECCION	UBICACION PRESUPUESTARIA	DESCRIPCION	PRESUPUESTO ORDINARIO	+ AUMENTOS - DISMINUCIONES	PRESUPUESTO TOTAL	GASTO REAL	+ SUPERAVIT - DEFICIT
1	01-04-05-05	ESCUELA DE HISTORIA	623.866.947,11	57.490.287,73	681.357.234,84	884.675.769,66	-203.318.534,82
1	01-04-05-06	ESCUELA DE TRABAJO SOCIAL	640.912.825,35	36.350.752,78	677.263.578,13	576.762.512,14	100.501.065,99
1	01-04-05-07	ESCUELA DE PSICOLOGIA	918.145.387,05	69.444.635,15	987.590.022,20	1.040.992.931,57	-53.402.909,37
1	01-04-05-08	ESCUELA DE GEOGRAFIA	393.568.312,55	34.818.485,40	428.386.797,95	530.575.767,33	-102.188.969,38
1	01-04-05-09	ESCUELA DE ANTROPOLOGIA	410.571.303,88	57.098.576,97	467.669.880,85	495.872.364,50	-28.202.483,65
1	01-05	AREA DE SALUD	10.681.088.472,62	705.477.879,05	11.386.566.351,67	10.349.748.692,45	1.036.817.659,22
1	01-05-02	FACULTAD DE MEDICINA	5.547.122.511,19	364.312.656,58	5.911.435.167,77	5.019.463.057,54	891.972.110,23
1	01-05-02-02	ESCUELA DE MEDICINA	3.085.070.769,11	195.536.519,00	3.280.607.288,11	2.683.947.814,71	596.659.473,40
1	01-05-02-03	ESCUELA DE ENFERMERIA	920.480.807,92	75.293.236,76	995.774.044,68	954.390.951,70	41.383.092,98
1	01-05-02-04	ESCUELA DE SALUD PUBLICA	261.666.487,43	18.243.678,07	279.910.165,50	298.000.960,49	-18.090.794,99
1	01-05-02-07	ESCUELA DE NUTRICION	592.865.181,65	41.420.244,50	634.285.426,15	607.090.907,39	27.194.518,76
1	01-05-02-08	ESCUELA DE TECNOLOGIAS EN SALUD	687.039.265,08	33.818.978,25	720.858.243,33	476.032.423,25	244.825.820,08
1	01-05-03	FACULTAD DE ODONTOLOGIA	2.365.543.191,94	167.698.517,85	2.533.241.709,79	2.410.473.526,61	122.768.183,18
1	01-05-04	FACULTAD DE MICROBIOLOGIA	1.627.553.810,04	112.305.213,91	1.739.859.023,95	1.893.492.397,79	-153.633.373,84
1	01-05-05	FACULTAD DE FARMACIA	1.140.868.959,45	61.161.490,71	1.202.030.450,16	1.026.319.710,51	175.710.739,65
1	01-06	AREA DE INGENIERIA Y ARQUITECTURA	5.428.983.673,81	375.260.470,17	5.804.244.143,98	5.508.019.463,94	296.224.680,04
1	01-06-03	FACULTAD DE INGENIERIA	5.428.983.673,81	375.260.470,17	5.804.244.143,98	5.508.019.463,94	296.224.680,04
1	01-06-03-02	ESCUELA DE INGENIERIA CIVIL	892.056.882,73	58.893.731,13	950.950.613,86	854.565.758,99	96.384.854,87
1	01-06-03-03	ESCUELA DE INGENIERIA QUIMICA	400.436.465,49	30.255.711,02	430.692.176,51	467.789.422,46	-37.097.245,95
1	01-06-03-04	ESCUELA DE INGENIERIA ELECTRICA	840.199.879,03	61.656.427,17	901.856.306,20	827.016.501,86	74.839.804,34
1	01-06-03-05	ESCUELA DE INGENIERIA MECANICA	466.696.821,45	29.447.903,67	496.144.725,12	488.007.601,43	8.137.123,69
1	01-06-03-06	ESCUELA DE INGENIERIA INDUSTRIAL	614.057.902,66	37.963.943,44	652.021.846,10	532.470.493,66	119.551.352,44
1	01-06-03-07	ESCUELA DE ARQUITECTURA	859.290.508,71	60.410.143,83	919.700.652,54	833.032.906,01	86.667.746,53
1	01-06-03-08	ESCUELA DE INGENIERIA AGRICOLA	247.127.366,63	14.491.662,10	261.619.028,73	253.318.232,80	8.300.795,93
1	01-06-03-09	ESC.CIENCIAS COMPUTACION E INFORMATICA	820.328.818,11	68.520.264,92	888.849.083,03	1.023.668.626,93	-134.819.543,90
1	01-06-03-10	ESCUELA DE INGENIERIA TOPOGRAFICA	288.789.029,00	13.620.682,89	302.409.711,89	228.149.919,80	74.259.792,09
1	01-07	ESCUELA DE ESTUDIOS GENERALES	2.353.581.591,98	216.540.943,66	2.570.122.535,64	3.312.457.476,88	-742.334.941,24
1	01-08	AREA DE CIENCIAS AGROALIMENTARIAS	1.915.701.188,60	160.154.329,52	2.075.855.518,12	2.312.817.295,69	-236.961.777,57
1	01-08-02	FACULTAD DE CIENCIAS AGROALIMENTARIAS	1.915.701.188,60	160.154.329,52	2.075.855.518,12	2.312.817.295,69	-236.961.777,57
1	01-08-02-02	ESCUELA DE ECONOMIA ARIOLA Y AGRONEGOC.	376.577.154,22	26.395.155,96	402.972.310,18	387.934.976,55	15.037.333,63
1	01-08-02-03	ESCUELA DE AGRONOMIA	765.012.495,77	72.086.601,04	837.099.096,81	1.040.157.809,39	-203.058.712,58
1	01-08-02-04	ESCUELA DE ZOOTECNIA	460.520.503,82	35.737.031,86	496.257.535,68	483.351.017,80	12.906.517,88
1	01-08-02-05	ESCUELA DE TECNOLOGIA EN ALIMENTOS	313.591.034,79	25.935.540,66	339.526.575,45	401.373.491,95	-61.846.916,50
1	01-96	COMPROMISOS DOCENCIA	223.200.000,00	375.014.711,69	598.214.711,69	485.609.743,13	112.604.968,56
1	01-99	DESARROLLO ACADEMICO EXTRAORDINARIO	0,00	0,00	0,00	0,00	0,00
1	01-99-94	FONDO DEL SISTEMA, PROG. DOCENCIA	0,00	0,00	0,00	0,00	0,00
1	01-99-94-19	LICENC. ENFERMERIA EN LA ZONA SUR	0,00	0,00	0,00	0,00	0,00
1	02	INVESTIGACION	19.255.933.770,16	2.135.884.094,02	21.391.817.864,18	18.471.095.576,17	2.920.722.288,01
1	02-01	APOYO A LA INVESTIGACION	10.765.256.643,08	166.715.248,27	10.931.971.891,35	8.464.360.182,13	2.467.611.709,22
1	02-01-02	SERV.DE APOYO-VICERRECTORIA INVESTIGACION	4.755.013.536,07	-918.312.340,49	3.836.701.195,58	1.979.709.054,11	1.856.992.141,47
1	02-01-02-01	UNIDADES (VIC. INVESTIGACION)	4.531.963.536,07	-918.493.375,59	3.613.470.160,48	1.792.949.753,27	1.820.520.407,21
1	02-01-02-02	COLECCIONES Y MUSEOS (VIC. INVESTIG.)	27.900.000,00	4.900,00	27.904.900,00	23.990.902,75	3.913.997,25
1	02-01-02-03	POSGRADO	2.650.000,00	0,00	2.650.000,00	2.060.972,13	589.027,87

**UNIVERSIDAD DE COSTA RICA**  
**VICERRECTORIA DE ADMINISTRACION**  
**OFICINA DE ADMINISTRACION FINANCIERA**

**LIQUIDACION DE EGRESOS POR SECCION**  
**AL 31 DE DICIEMBRE DE 2011**

SECCION	UBICACION PRESUPUESTARIA	DESCRIPCION	PRESUPUESTO ORDINARIO	+ AUMENTOS - DISMINUCIONES	PRESUPUESTO TOTAL	GASTO REAL	+ SUPERAVIT - DEFICIT
1	02-01-02-04	PROGRAMAS ESPECIALES	57.500.000,00	45.800,00	57.545.800,00	47.835.328,25	9.710.471,75
1	02-01-02-05	FONDOS CONCURSABLES (APOYO A LA INVEST)	120.000.000,00	130.335,10	120.130.335,10	105.975.329,11	14.155.005,99
1	02-01-02-06	FONDO INTERSEDES	15.000.000,00	0,00	15.000.000,00	6.896.768,60	8.103.231,40
1	02-01-03	SIST.EDITORIAL DE DIF. CIENTIF DE LA INV	1.041.513.510,56	66.437.369,71	1.107.950.880,27	1.061.641.571,52	46.309.308,75
1	02-01-04	SISTEMA DE BIBLIOTECAS	2.550.530.601,87	123.632.922,93	2.674.163.524,80	2.457.758.152,63	216.405.372,17
1	02-01-05	PROYECTOS DE INVESTIGACION VIC.INVESTIGA	504.300.000,00	-182.035,96	504.117.964,04	463.988.066,03	40.129.898,01
1	02-01-08	JARDIN BOTANICO LANKESTER	244.406.431,19	25.018.235,69	269.424.666,88	242.416.620,24	27.008.046,64
1	02-01-09	ESTACION EXPERIMENTAL FABIO BAUDRIT M.	978.055.774,90	89.507.413,20	1.067.563.188,10	1.048.254.117,50	19.309.070,60
1	02-01-10	ESTACION EXPERIMENTAL ALFREDO VOLIO MATA	299.314.919,95	24.705.310,39	324.020.230,34	361.606.798,37	-37.586.568,03
1	02-01-13	LABORATORIOS DE ENSAYOS BIOLOGICOS	140.805.283,95	9.714.967,89	150.520.251,84	163.069.084,25	-12.548.832,41
1	02-01-14	UNID.DE DES.EN TEC.DE LA INFORMA.Y REDES	5.400.000,00	680.200.857,10	685.600.857,10	447.289.634,30	237.741.222,80
1	02-01-15	FINCA EXPERIMENTAL SANTA ANA	2.401.992,00	-78.135,20	2.323.856,80	2.247.012,55	76.844,25
1	02-01-16	FINCA EXPERIMENTAL DE PEJIBAYE	20.803.818,86	51.659.448,42	72.463.267,28	25.881.295,23	46.581.972,05
1	02-01-17	OBSERVATORIO DEL DESARROLLO	66.490.030,63	5.641.699,05	72.131.729,68	85.824.315,10	-13.692.585,42
1	02-01-18	UNIDAD DE GESTION Y TRANSFER.DEL CONOCIM	59.347.144,59	426.437,32	59.773.581,91	43.417.094,35	16.356.487,56
1	02-01-19	LABORATORIO MATERIALES Y MODELOS ESTRUCT	9.190.945,94	783.052,74	9.973.998,68	14.580.931,50	-4.606.932,82
1	02-01-20	FINCA EXP. INTERDISCIP. MODEL.AGROECOLOG	87.682.652,57	1.675.045,48	89.357.698,05	62.602.097,30	26.755.600,75
1	02-01-21	RED MUSEO + UCR	0,00	5.885.000,00	5.885.000,00	3.504.337,15	2.380.662,85
1	02-02	CENTROS E INSTITUTOS DE INVESTIGACION	6.363.101.272,29	946.508.671,15	7.309.609.943,44	7.617.069.430,02	-307.459.486,58
1	02-02-01	CENTRO INV.EN BIOLOGIA CELULAR Y MOLECUL	355.432.674,00	26.968.525,15	382.401.199,15	476.453.821,06	-94.052.621,91
1	02-02-02	CENTRO INV.CIENCIAS DEL MAR Y LIMNOLOGIA	126.795.839,32	10.960.161,44	137.756.000,76	160.024.666,48	-22.268.665,72
1	02-02-03	CENTRO INV.ELECTROQUIMICA Y ENERG.QUIMIC	57.717.329,44	17.553.736,79	75.271.066,23	82.901.577,45	-7.630.511,22
1	02-02-04	CTRO INV. HEMATOLOGIA Y TRANSORNOS AFIN	119.162.285,28	6.041.128,16	125.203.413,44	128.289.692,94	-3.086.279,50
1	02-02-05	CTRO.INVESTIGACION PRODUCTOS NATURALES	125.765.095,81	8.924.341,36	134.689.437,17	160.365.977,36	-25.676.540,19
1	02-02-06	CENTRO DE INVESTIGACIONES GEOFISICA	122.471.008,07	15.776.120,55	138.247.128,62	139.148.446,18	-901.317,56
1	02-02-07	CENTRO DE INV.EN ENFERMEDADES TROPICALES	52.218.578,57	111.591.186,81	163.809.765,38	95.838.784,30	67.970.981,08
1	02-02-08	CTRO.INV.HISTORICAS DE AMERICA CENTRAL	160.003.967,12	19.065.197,24	179.069.164,36	222.362.138,91	-43.292.974,55
1	02-02-09	CENTRO INV.EN CONTAMINACION AMBIENTAL	197.909.699,97	72.314.047,46	270.223.747,43	143.418.337,01	126.805.410,42
1	02-02-11	CENTRO DE INVESTIG.AGRONOMICAS	362.403.897,89	50.683.971,80	413.087.869,69	453.308.218,52	-40.220.348,83
1	02-02-12	CENTRO INV.EN GRANOS Y SEMILLAS	374.878.558,97	21.569.829,07	396.448.388,04	405.481.036,83	-9.032.648,79
1	02-02-13	CENTRO INV. EN TECNOLOGIA DE ALIMENTOS	530.638.699,94	47.125.511,51	577.764.211,45	573.414.137,49	4.350.073,96
1	02-02-14	INSTITUTO INV. EN CIENCIAS ECONOMICAS	337.189.678,20	21.066.726,36	358.256.404,56	390.327.898,45	-32.071.493,89
1	02-02-15	INSTITUTO INV. PSICOLOGICAS	462.339.374,84	40.821.664,72	503.161.039,56	526.979.247,56	-23.818.208,00
1	02-02-16	INSTITUTO INVESTIGACION EN EDUCACION	274.950.516,58	24.661.932,62	299.612.449,20	263.889.846,06	35.722.603,14
1	02-02-17	INSTITUTO INVESTIGACIONES SOCIALES	382.661.263,94	27.777.137,34	410.438.401,28	444.684.311,61	-33.245.909,33
1	02-02-18	INSTITUTO CLODOMIRO PICADO	513.346.603,04	62.751.287,08	576.097.890,12	750.723.694,85	-174.625.804,73
1	02-02-19	INSTITUTO INV. EN SALUD	447.006.283,46	34.473.056,79	481.479.340,25	524.784.660,24	-43.305.319,99
1	02-02-20	INSTITUTO INV. EN INGENIERIA	348.390.897,81	17.088.882,74	365.479.780,55	353.246.401,58	12.233.378,97
1	02-02-23	CENTRO INV. NUTRICION ANIMAL	46.071.303,81	2.604.066,53	48.675.370,34	43.696.140,53	4.979.229,81
1	02-02-24	INSTITUTO INV. AGRICOLAS	10.609.469,94	931.699,49	11.541.169,43	19.429.620,58	-7.888.451,15
1	02-02-25	INSTITUTO INV. FILOSOFICAS	24.252.284,87	2.126.063,25	26.378.348,12	39.224.582,55	-12.846.234,43
1	02-02-26	CENTRO INV. EN PROT. DE CULTIVOS	48.969.555,51	543.617,97	49.513.173,48	48.677.215,83	835.957,65
1	02-02-27	CENTRO INVEST.CIENCIAS E IN. MATERIALES	38.448.001,65	7.334.327,30	45.782.328,95	40.085.525,28	5.696.803,67

**UNIVERSIDAD DE COSTA RICA**  
**VICERRECTORIA DE ADMINISTRACION**  
**OFICINA DE ADMINISTRACION FINANCIERA**

**LIQUIDACION DE EGRESOS POR SECCION**  
**AL 31 DE DICIEMBRE DE 2011**

SECCION	UBICACION PRESUPUESTARIA	DESCRIPCION	PRESUPUESTO ORDINARIO	+ AUMENTOS - DISMINUCIONES	PRESUPUESTO TOTAL	GASTO REAL	+ SUPERAVIT - DEFICIT
1	02-02-28	INSTITUTO INV. FARMACEUTICAS	32.770.596,94	-457.381,60	32.313.215,34	25.495.910,59	6.817.304,75
1	02-02-28-01	UNIDAD DE COORDINACION	18.811.587,94	767.613,95	19.579.201,89	20.904.644,36	-1.325.442,47
1	02-02-28-02	LAB. ANALISIS Y ASESORIA FARMAC. LAYAFA	11.187.248,00	-651.984,80	10.535.263,20	2.534.696,47	8.000.566,73
1	02-02-28-03	CTRO. INFORMACION DE MEDICAMENTOS CIMED	2.771.761,00	-573.010,75	2.198.750,25	2.056.569,76	142.180,49
1	02-02-29	CENTRO INVESTIG. EN ESTUDIOS DE LA MUJER	78.649.136,67	6.990.595,99	85.639.732,66	72.287.387,02	13.352.345,64
1	02-02-30	CENTRO INV. EN DESARROLLO SOSTENIBLE	25.275.101,30	627.026,02	25.902.127,32	11.774.089,70	14.128.037,62
1	02-02-31	CENTRO INV. IDENTIDAD Y CULTURA LATINOAM	138.981.530,25	7.913.248,60	146.894.778,85	137.121.870,40	9.772.908,45
1	02-02-32	CTRO. INVEST. MATEMATICAS Y META-MATEMAT	23.785.538,87	4.010.402,59	27.795.941,46	85.931.123,75	-58.135.182,29
1	02-02-33	CTRO. INVENT. ECON. AGRIC. Y DESA.AGRO-EM	26.628.340,65	2.589.564,63	29.217.905,28	37.810.462,60	-8.592.557,32
1	02-02-34	INSTITUTO INVESTIGACIONES LINGUISTICAS	64.634.404,96	6.461.813,49	71.096.218,45	113.810.288,83	-42.714.070,38
1	02-02-35	CTRO INVEST.MATEMAT.PURA Y APL. (CIMPA)	27.149.052,70	4.453.102,65	31.602.155,35	55.200.393,51	-23.598.238,16
1	02-02-36	INSTITUTO INV. JURIDICAS	20.540.920,87	18.329.468,30	38.870.389,17	69.030.427,85	-30.160.038,68
1	02-02-37	CENTRO INVEST. ESTRUCTURAS MICROCOPICAS	178.719.366,33	210.822.347,92	389.541.714,25	220.579.028,20	168.962.686,05
1	02-02-38	CENTRO CENTROAMERICANO DE POBLACION	11.257.510,94	922.201,34	12.179.712,28	22.870.708,20	-10.690.995,92
1	02-02-39	CENTRO DE INVESTIGACIONES ESPACIALES	15.242.259,94	14.836.974,64	30.079.234,58	23.578.239,20	6.500.995,38
1	02-02-40	CTRO INVESTIG. EN CS ATOMIC NUCL Y MOLEC	50.316.379,81	4.143.104,41	54.459.484,22	48.957.832,54	5.501.651,68
1	02-02-41	CENTRO INVEST. Y CAPAC. EN ADM. PUBLICA	109.582.210,04	6.294.263,24	115.876.473,28	153.020.517,02	-37.144.043,74
1	02-02-42	CENTRO INVESTIGACION CIENCIAS GEOLOGICAS	22.770.183,19	2.524.401,53	25.294.584,72	28.274.260,45	-2.979.675,73
1	02-02-43	CENTRO INV.Y ESTUDIOS POLIT"JM CASTRO M"	17.165.870,80	5.293.317,87	22.459.188,67	24.570.509,51	-2.111.320,84
1	02-03	SISTEMA DE ESTUDIOS DE POS-GRADO	1.510.375.854,79	82.275.270,28	1.592.651.125,07	1.412.023.967,73	180.627.157,34
1	02-96	COMPROMISOS INVESTIGACION	617.200.000,00	940.384.904,32	1.557.584.904,32	977.641.996,29	579.942.908,03
1	02-98	DESARROLLO VINC.EXT.ACT. PERMANENTES E.A	0,00	0,00	0,00	0,00	0,00
1	02-98-02	CENTROS E INSTITUTOS DE INVESTIGACION	0,00	0,00	0,00	0,00	0,00
1	02-98-02-12	CENTRO DE INVESTIGACIONES AGRONOMICAS	0,00	0,00	0,00	0,00	0,00
1	02-99	DESARROLLO ACADEMICO EXTRAORDINARIO	0,00	0,00	0,00	0,00	0,00
1	02-99-01	APOYO A LA INVESTIGACION	0,00	0,00	0,00	0,00	0,00
1	02-99-01-22	LEY 8114 IMPUESTO SOBRE COMBUSTIBLE CONA	0,00	0,00	0,00	0,00	0,00
1	02-99-02	CENTROS E INSTITUTOS DE INVESTIGACION	0,00	0,00	0,00	0,00	0,00
1	02-99-02-36	RENOVACION DE LA RED DEL LAB ING SISMICA	0,00	0,00	0,00	0,00	0,00
1	03	ACCION SOCIAL	4.490.432.992,48	44.435.070,10	4.534.868.062,58	4.070.160.472,78	464.707.589,80
1	03-02	DIVULGACION Y DIFUSION	1.938.953.703,57	20.812.934,95	1.959.766.638,52	1.886.817.666,06	72.948.972,46
1	03-02-02	SEMANARIO UNIVERSIDAD	303.931.998,46	3.492.831,85	307.424.830,31	340.196.121,60	-32.771.291,29
1	03-02-03	RADIO UNIVERSIDAD DE COSTA RICA	376.553.981,65	16.191.151,89	392.745.133,54	341.656.887,26	51.088.246,28
1	03-02-04	CANAL 15	543.479.880,31	16.401.588,24	559.881.468,55	498.677.678,81	61.203.789,74
1	03-02-05	OFICINA DE DIVULGACION E INFORMACION	714.987.843,15	-15.272.637,03	699.715.206,12	706.286.978,39	-6.571.772,27
1	03-03	APOYO A LA ACCION SOCIAL	2.381.979.288,91	-83.577.753,00	2.298.401.535,91	1.972.327.220,98	326.074.314,93
1	03-03-01	TRABAJO COMUNAL UNIVERSITARIO	119.834.296,35	-1.931.371,34	117.902.925,01	108.137.681,80	9.765.243,21
1	03-03-02	EXTENSION ARTISTICA Y CULTURAL	247.161.186,91	15.435.113,83	262.596.300,74	262.925.770,26	-329.469,52
1	03-03-02-02	TEATRO UNIVERSITARIO	20.912.230,15	3.233.936,93	24.146.167,08	20.594.757,96	3.551.409,12
1	03-03-02-05	EXTENSION CULTURAL	226.248.956,76	12.201.176,90	238.450.133,66	242.331.012,30	-3.880.878,64
1	03-03-03	SERVICIOS DE APOYO ACCION SOCIAL	1.553.118.051,22	-106.457.054,95	1.446.660.996,27	1.187.054.150,31	259.606.845,96
1	03-03-03-01	UNIDADES (VIC. ACCION SOCIAL)	1.399.253.052,22	-116.407.322,84	1.282.845.729,38	1.044.330.862,02	238.514.867,36
1	03-03-03-02	COLECCIONES Y MUSEOS (VIC. ACCION SOC.)	33.864.999,00	6.707.120,85	40.572.119,85	24.635.553,00	15.936.566,85

**UNIVERSIDAD DE COSTA RICA**  
**VICERRECTORIA DE ADMINISTRACION**  
**OFICINA DE ADMINISTRACION FINANCIERA**

**LIQUIDACION DE EGRESOS POR SECCION**  
**AL 31 DE DICIEMBRE DE 2011**

SECCION	UBICACION PRESUPUESTARIA	DESCRIPCION	PRESUPUESTO ORDINARIO	+ AUMENTOS - DISMINUCIONES	PRESUPUESTO TOTAL	GASTO REAL	+ SUPERAVIT - DEFICIT
1	03-03-03-03	FONDOS CONCURSABLES,SERV APOYO AC SOCIAL	120.000.000,00	3.243.147,04	123.243.147,04	118.087.735,29	5.155.411,75
1	03-03-04	EXTENSION DOCENTE	151.683.141,91	-4.737.466,77	146.945.675,14	83.927.351,34	63.018.323,80
1	03-03-04-01	UNIDAD EXT.DOCENTE-VIC.ACCION SOCIAL	151.683.141,91	-4.737.466,77	146.945.675,14	83.927.351,34	63.018.323,80
1	03-03-05	CENTRO INFANTIL LABORATORIO	145.638.031,27	1.067.130,31	146.705.161,58	160.569.679,71	-13.864.518,13
1	03-03-06	PROYECTOS DE ACCION SOCIAL	164.544.581,25	13.045.895,92	177.590.477,17	169.712.587,56	7.877.889,61
1	03-96	COMPROMISOS ACCION SOCIAL	169.500.000,00	107.199.888,15	276.699.888,15	211.015.585,74	65.684.302,41
1	03-98	DESARROLLO VINC.EXTERNO ACTIV.PERMANENTE	0,00	0,00	0,00	0,00	0,00
1	03-98-03	APOYO A LA ACCION SOCIAL	0,00	0,00	0,00	0,00	0,00
1	03-98-03-05	SERV.LABORATORIO CLINICO AL PROG. SALUD	0,00	0,00	0,00	0,00	0,00
1	04	VIDA ESTUDIANTIL	12.506.314.416,54	363.341.730,93	12.869.656.147,47	11.943.749.855,92	925.906.291,55
1	04-04	SERVICIOS DE APOYO DE VIDA ESTUDIANTIL	1.027.819.918,19	-82.082.746,73	945.737.171,46	690.569.381,40	255.167.790,06
1	04-04-01	UNIDADES VIDA ESTUDIANTIL	847.509.958,60	-377.738.091,66	469.771.866,94	441.969.121,80	27.802.745,14
1	04-04-02	FEDERACION DE ESTUDIANTES UCR (FEUCR)	180.309.959,59	295.655.344,93	475.965.304,52	248.600.259,60	227.365.044,92
1	04-04-02-04	CONSEJO SUPERIOR ESTUDIANTIL	180.309.959,59	295.655.344,93	475.965.304,52	248.600.259,60	227.365.044,92
1	04-05	PROCESO DE ADMISION	109.793.170,68	28.634.898,87	138.428.069,55	124.001.980,18	14.426.089,37
1	04-06	GRUPOS CULTURALES Y DEPORTES	16.253.775,00	9.345.934,36	25.599.709,36	13.912.595,70	11.687.113,66
1	04-06-01	CUOTA DE BIENESTAR ESTUDIANTIL	9.752.265,00	13.131.543,57	22.883.808,57	13.112.595,70	9.771.212,87
1	04-06-02	GRUPOS CULTURALES Y DEPORTIVOS SEDES REG	6.501.510,00	-5.182.552,10	1.318.957,90	0,00	1.318.957,90
1	04-06-03	GRUPOS CULT.Y DEPORT.BIENEST.ESTUD.	0,00	1.396.942,89	1.396.942,89	800.000,00	596.942,89
1	04-06-03-04	GRUPOS CULTURAL.Y DEPORT.S.U.R.L.	0,00	1.396.942,89	1.396.942,89	800.000,00	596.942,89
1	04-07	OFICINA DE REGISTRO E INFORMACION EST.	826.635.610,89	124.430.087,19	951.065.698,08	867.881.589,01	83.184.109,07
1	04-08	OF. DE BECAS Y ATENCION SOC.	8.431.094.146,51	-488.847.525,49	7.942.246.621,02	7.764.290.973,01	177.955.648,01
1	04-09	OFICINA DE ORIENTACION	699.121.093,67	126.122.205,53	825.243.299,20	811.739.291,85	13.504.007,35
1	04-10	OF. DE BIENESTAR Y SALUD	1.125.415.369,60	108.494.270,47	1.233.909.640,07	1.221.093.920,46	12.815.719,61
1	04-11	PROYECTOS DE VIDA ESTUDIANTIL	26.181.332,00	491.019,70	26.672.351,70	25.438.317,66	1.234.034,04
1	04-12	PROYECTOS ESPECIALES	65.000.000,00	472.921.508,44	537.921.508,44	219.600.632,50	318.320.875,94
1	04-96	COMPROMISOS VIDA ESTUDIANTIL	179.000.000,00	63.832.078,59	242.832.078,59	205.221.174,15	37.610.904,44
1	05	ADMINISTRACION	17.578.031.324,14	501.412.946,74	18.079.444.270,88	15.658.100.722,18	2.421.343.548,70
1	05-01	ADMINISTRACION FINANCIERA Y DE PERSONAL	5.117.761.951,50	-3.564.982,20	5.114.196.969,30	5.096.742.815,16	17.454.154,14
1	05-01-01	OFICINA DE ADMINISTRACION FINANCIERA	1.456.522.578,22	-14.577.048,29	1.441.945.529,93	1.483.552.137,99	-41.606.608,06
1	05-01-02	OFICINA DE RECURSOS HUMANOS	1.169.276.592,28	9.976.493,11	1.179.253.085,39	1.265.420.419,09	-86.167.333,70
1	05-01-03	PAGO DE SERVICIOS BASICOS	2.491.962.781,00	1.035.572,98	2.492.998.353,98	2.347.770.258,08	145.228.095,90
1	05-02	SERVICIOS	11.195.769.372,64	88.738.052,45	11.284.507.425,09	9.282.047.681,45	2.002.459.743,64
1	05-02-02	OFICINA DE SUMINISTROS	1.308.079.483,12	153.242.779,39	1.461.322.262,51	1.471.272.688,31	-9.950.425,80
1	05-02-03	OFICINA DE SERVICIOS GENERALES	7.652.166.933,45	609.522.955,90	8.261.689.889,35	6.902.490.422,17	1.359.199.467,18
1	05-02-03-01	UNIDAD COORDINACION OFIC.SERV.GENERALES	421.003.126,30	51.694.463,88	472.697.590,18	441.324.156,77	31.373.433,41
1	05-02-03-02	SECCION DE CONSTRUCCIONES Y MANTENIMIEMT	2.287.578.508,65	365.489.666,95	2.653.068.175,60	2.018.578.428,94	634.489.746,66
1	05-02-03-03	SECCION DE CORREOS	137.785.947,00	-3.992.911,75	133.793.035,25	113.684.240,73	20.108.794,52
1	05-02-03-04	SECCION DE TRANSPORTES	1.270.719.206,95	10.865.765,72	1.281.584.972,67	1.129.400.741,22	152.184.231,45
1	05-02-03-05	SECCION DE SEGURIDAD Y TRANSITO	1.801.472.947,37	225.208.955,15	2.026.681.902,52	2.150.912.917,15	-124.231.014,63
1	05-02-03-06	SECCION DE SERVICIOS CONTRATADOS	645.591.325,95	-28.702.268,17	616.889.057,78	423.333.431,07	193.555.626,71
1	05-02-03-09	SECCION MANTENIMIENTO DE MAQ.Y EQUIPO	696.665.971,23	-131.334.793,68	565.331.177,55	530.936.565,09	34.394.612,46
1	05-02-03-10	PROYEC. ESPECIF. MANTENIMIENTO	391.349.900,00	120.294.077,80	511.643.977,80	94.319.941,20	417.324.036,60

**UNIVERSIDAD DE COSTA RICA**  
**VICERRECTORIA DE ADMINISTRACION**  
**OFICINA DE ADMINISTRACION FINANCIERA**

**LIQUIDACION DE EGRESOS POR SECCION**  
**AL 31 DE DICIEMBRE DE 2011**

SECCION	UBICACION PRESUPUESTARIA	DESCRIPCION	PRESUPUESTO ORDINARIO	+ AUMENTOS - DISMINUCIONES	PRESUPUESTO TOTAL	GASTO REAL	+ SUPERAVIT - DEFICIT
1	05-02-04	SERVICIOS DE APOYO DE ADMINISTRACION	2.048.466.396,07	-654.567.604,08	1.393.898.791,99	814.625.227,18	579.273.564,81
1	05-02-05	PROYECTOS DE ADMINISTRACION	187.056.560,00	-19.460.078,76	167.596.481,24	93.659.343,79	73.937.137,45
1	05-96	COMPROMISOS ADMINISTRACION	1.264.500.000,00	416.239.876,49	1.680.739.876,49	1.279.310.225,57	401.429.650,92
1	06	DIRECCION SUPERIOR	24.182.483.705,65	7.886.281,06	24.190.369.986,71	21.414.957.042,51	2.775.412.944,20
1	06-01	CONSEJO UNIVERSITARIO	1.297.615.636,56	121.257.262,80	1.418.872.899,36	1.482.284.830,38	-63.411.931,02
1	06-02	RECTORIA	1.526.250.318,14	-293.140.275,77	1.233.110.042,37	937.767.965,91	295.342.076,46
1	06-03	VICERRECTORIAS	2.619.940.848,86	183.405.443,63	2.803.346.292,49	2.853.074.592,62	-49.728.300,13
1	06-03-01	VICERRECTORIA DE DOCENCIA	374.178.653,70	33.733.309,10	407.911.962,80	409.988.720,35	-2.076.757,55
1	06-03-02	VICERRECTORIA DE INVESTIGACION	867.725.200,87	62.843.342,95	930.568.543,82	934.555.740,10	-3.987.196,28
1	06-03-03	VICERRECTORIA DE ACCION SOCIAL	506.394.735,32	47.663.062,96	554.057.798,28	517.683.173,96	36.374.624,32
1	06-03-04	VICERRECTORIA DE VIDA ESTUDIANTIL	256.464.985,83	19.936.073,06	276.401.058,89	333.857.622,15	-57.456.563,26
1	06-03-05	VICERRECTORIA DE ADMINISTRACION	615.177.273,14	19.229.655,56	634.406.928,70	656.989.336,06	-22.582.407,36
1	06-04	DECANATOS	2.082.423.456,71	172.979.927,12	2.255.403.383,83	2.304.727.166,37	-49.323.782,54
1	06-04-01	DECANATO DE BELLAS ARTES	94.290.497,51	12.796.112,85	107.086.610,36	126.231.603,34	-19.144.992,98
1	06-04-02	DECANATO DE LETRAS	250.491.730,90	17.423.694,60	267.915.425,50	278.308.904,01	-10.393.478,51
1	06-04-03	DECANATO DE CIENCIAS BASICAS	62.014.500,89	3.822.229,36	65.836.730,25	79.994.508,37	-14.157.778,12
1	06-04-04	DECANATO DE CIENCIAS ECONOMICAS	276.481.411,81	14.498.681,72	290.980.093,53	262.828.335,67	28.151.757,86
1	06-04-05	DECANATO DE EDUCACION	257.321.562,16	23.264.098,42	280.585.660,58	333.256.816,28	-52.671.155,70
1	06-04-06	DECANATO DE CIENCIAS SOCIALES	422.851.976,44	35.256.041,61	458.108.018,05	453.285.133,91	4.822.884,14
1	06-04-07	DECANATO DE MEDICINA	273.703.675,64	24.617.307,64	298.320.983,28	293.686.998,21	4.633.985,07
1	06-04-08	DECANATO DE CIENCIAS AGROALIMENTARIAS	221.672.044,03	15.573.124,66	237.245.168,69	233.265.562,31	3.979.606,38
1	06-04-09	DECANATO DE INGENIERIA	223.596.057,33	25.728.636,26	249.324.693,59	243.869.304,27	5.455.389,32
1	06-05	OFICINAS ADMINISTRATIVAS	6.878.582.941,44	449.644.449,61	7.328.227.391,05	6.409.496.879,22	918.730.511,83
1	06-05-01	PLANIFICACION UNIVERSITARIA	728.086.696,85	56.401.128,58	784.487.825,43	835.854.124,59	-51.366.299,16
1	06-05-02	CONTRALORIA UNIVERSITARIA	1.098.037.125,56	69.732.341,99	1.167.769.467,55	1.105.004.094,16	62.765.373,39
1	06-05-03	OFICINA JURIDICA	377.137.059,00	31.238.196,61	408.375.255,61	424.414.228,98	-16.038.973,37
1	06-05-04	EJECUTORA DEL PLAN DE INVERSIONES	489.250.373,42	53.422.576,27	542.672.949,69	417.949.750,69	124.723.199,00
1	06-05-05	ASUNTOS INTERNACIONALES	2.174.861.751,40	-270.188.398,49	1.904.673.352,91	1.778.998.014,74	125.675.338,17
1	06-05-06	CENTRO DE INFORMATICA	2.011.209.935,21	509.038.604,65	2.520.248.539,86	1.847.276.666,06	672.971.873,80
1	06-06	TRIBUNAL UNIVERSITARIO	92.744.455,87	8.676.232,99	101.420.688,86	62.011.470,27	39.409.218,59
1	06-07	CSUCA (CCA) APORTE U.C.R.	54.202.365,86	-601.539,61	53.600.826,25	54.290.433,41	-689.607,16
1	06-08	APOYO ACADEMICO INSTITUCIONAL	8.040.900.688,07	-1.028.573.137,13	7.012.327.550,94	5.936.762.793,31	1.075.564.757,63
1	06-08-01	UNIDADES DE APOYO ACADEMICO	6.187.972.411,34	-504.855.427,50	5.683.116.983,84	5.341.599.431,79	341.517.552,05
1	06-08-02	PROYECTOS ESPECIFICOS	533.679.384,73	73.263.544,87	606.942.929,60	324.625.764,02	282.317.165,58
1	06-08-02-01	FERIA VOCACIONAL	13.941.819,00	59.858,65	14.001.677,65	13.519.754,86	481.922,79
1	06-08-02-02	FERIA CIENTIFICA	20.335.728,00	2.567.372,20	22.903.100,20	20.535.962,43	2.367.137,77
1	06-08-02-03	SISTEMA DE INFORMACION GEOGRAFICA	18.784.339,69	314.321,88	19.098.661,57	16.584.123,90	2.514.537,67
1	06-08-02-05	PROGRAMA SOCIEDAD INVESTIGACION Y CONOC	30.726.368,00	364.552,20	31.090.920,20	11.004.038,36	20.086.881,84
1	06-08-02-06	RECINTO GOLFITO	449.891.130,04	69.957.439,94	519.848.569,98	262.981.884,47	256.866.685,51
1	06-08-03	PROYECTOS DE DESARROLLO TECNOLOGICO	1.319.248.892,00	-596.981.254,50	722.267.637,50	270.537.597,50	451.730.040,00
1	06-08-03-01	PROYECTOS - CENTRO DE INFORMATICA	507.683.565,00	206.138.000,00	713.821.565,00	270.537.597,50	443.283.967,50
1	06-08-03-02	COMISION INSTITUCIONAL DE EQUIPAMIENTO	811.565.327,00	-803.119.254,50	8.446.072,50	0,00	8.446.072,50
1	06-09	ARCHIVO UNIVERSITARIO	160.578.924,14	9.770.010,54	170.348.934,68	145.915.715,65	24.433.219,03

**UNIVERSIDAD DE COSTA RICA**  
**VICERRECTORIA DE ADMINISTRACION**  
**OFICINA DE ADMINISTRACION FINANCIERA**

**LIQUIDACION DE EGRESOS POR SECCION**  
**AL 31 DE DICIEMBRE DE 2011**

SECCION	UBICACION PRESUPUESTARIA	DESCRIPCION	PRESUPUESTO ORDINARIO	+ AUMENTOS - DISMINUCIONES	PRESUPUESTO TOTAL	GASTO REAL	+ SUPERAVIT - DEFICIT
1	06-11	ATENCION Y PREVENCION DESASTRES	36.644.070,00	-17.650.000,00	18.994.070,00	6.260.871,00	12.733.199,00
1	06-96	COMPROMISOS DIRECCION SUPERIOR	1.392.600.000,00	402.117.906,88	1.794.717.906,88	1.222.364.324,37	572.353.582,51
1	07	DESARROLLO REGIONAL	15.300.136.371,06	458.680.753,71	15.758.817.124,77	15.060.386.495,89	698.430.628,88
1	07-01	SEDE REGIONAL DE OCCIDENTE	5.598.230.816,04	-96.512.921,38	5.501.717.894,66	5.682.171.201,43	-180.453.306,77
1	07-01-01	RECINTO DE SAN RAMON	5.510.242.561,87	-113.990.163,71	5.396.252.398,16	5.602.845.627,53	-206.593.229,37
1	07-01-01-01	RECINTO SAN RAMON - DOCENCIA	2.710.219.713,68	106.190.457,29	2.816.410.170,97	3.137.454.604,40	-321.044.433,43
1	07-01-01-02	RECINTO SAN RAMON - INVESTIGACION	443.355.025,69	14.398.074,38	457.753.100,07	430.538.441,34	27.214.658,73
1	07-01-01-03	RECINTO SAN RAMON - ACCION SOCIAL	114.793.928,70	2.585.198,76	117.379.127,46	105.658.423,79	11.720.703,67
1	07-01-01-04	RECINTO SAN RAMON - VIDA ESTUDIANTIL	318.849.262,50	11.512.490,90	330.361.753,40	336.759.017,73	-6.397.264,33
1	07-01-01-05	RECINTO SAN RAMON - ADMINISTRACION	1.877.190.691,30	-250.312.128,04	1.626.878.563,26	1.559.932.346,03	66.946.217,23
1	07-01-01-06	RECINTO SAN RAMON - DIRECCION SUPERIOR	45.833.940,00	1.635.743,00	47.469.683,00	32.502.794,24	14.966.888,76
1	07-01-02	RECINTO DE GRECIA	87.988.254,17	17.477.242,33	105.465.496,50	79.325.573,90	26.139.922,60
1	07-01-02-05	RECINTO GRECIA - ADMINISTRACION	87.988.254,17	17.477.242,33	105.465.496,50	79.325.573,90	26.139.922,60
1	07-02	SEDE REG. DE GUANACASTE	3.130.630.372,41	51.011.220,71	3.181.641.593,12	3.028.707.479,10	152.934.114,02
1	07-02-01	RECINTO DE LIBERIA	2.976.383.364,59	34.461.967,26	3.010.845.331,85	2.945.422.323,90	65.423.007,95
1	07-02-01-01	RECINTO LIBERIA - DOCENCIA	1.163.969.423,71	36.259.403,09	1.200.228.826,80	1.152.942.099,03	47.286.727,77
1	07-02-01-02	RECINTO LIBERIA - INVESTIGACION	202.853.438,71	39.456.758,26	242.310.196,97	194.884.827,59	47.425.369,38
1	07-02-01-03	RECINTO LIBERIA - ACCION SOCIAL	106.475.079,39	1.697.478,36	108.172.557,75	90.259.360,35	17.913.197,40
1	07-02-01-04	RECINTO LIBERIA - VIDA ESTUDIANTIL	183.000.507,11	6.686.049,45	189.686.556,56	205.666.066,82	-15.979.510,26
1	07-02-01-05	RECINTO LIBERIA - ADMINISTRACION	1.320.084.915,67	-49.637.721,90	1.270.447.193,77	1.301.669.970,11	-31.222.776,34
1	07-02-02	RECINTO DE SANTA CRUZ	154.247.007,82	16.549.253,45	170.796.261,27	83.285.155,20	87.511.106,07
1	07-02-02-01	RECINTO SANTA CRUZ - DOCENCIA	103.122.648,83	3.481.652,75	106.604.301,58	56.448.723,20	50.155.578,38
1	07-02-02-02	RECINTO SANTA CRUZ - INVESTIGACION	26.713.798,00	4.081.516,40	30.795.314,40	21.008.224,95	9.787.089,45
1	07-02-02-05	RECINTO SANTA CRUZ - ADMINISTRACION	24.410.560,99	8.986.084,30	33.396.645,29	5.828.207,05	27.568.438,24
1	07-03	SEDE REGIONAL DEL ATLANTICO	2.959.414.210,08	114.264.422,75	3.073.678.632,83	2.913.446.522,70	160.232.110,13
1	07-03-01	RECINTO DE TURRIALBA	2.670.551.202,02	4.687.513,71	2.675.238.715,73	2.595.941.291,09	79.297.424,64
1	07-03-01-01	RECINTO TURRIALBA - DOCENCIA	1.185.598.501,09	48.106.109,47	1.233.704.610,56	1.319.893.077,74	-86.188.467,18
1	07-03-01-02	RECINTO TURRIALBA - INVESTIGACION	137.868.258,20	17.068.057,22	154.936.315,42	134.072.232,37	20.864.083,05
1	07-03-01-03	RECINTO TURRIALBA - ACCION SOCIAL	35.257.193,20	246.794,70	35.503.987,90	27.345.701,91	8.158.285,99
1	07-03-01-04	RECINTO TURRIALBA - VIDA ESTUDIANTIL	213.387.593,98	6.525.546,53	219.913.140,51	209.037.607,12	10.875.533,39
1	07-03-01-05	RECINTO TURRIALBA - ADMINISTRACION	1.093.818.656,55	-67.258.994,21	1.026.559.662,34	900.998.359,44	125.561.302,90
1	07-03-01-06	RECINTO TURRIALBA - DIRECCION SUPERIOR	4.620.999,00	0,00	4.620.999,00	4.594.312,51	26.686,49
1	07-03-02	RECINTO DE GUAPILES	108.114.180,50	26.566.176,70	134.680.357,20	93.856.993,61	40.823.363,59
1	07-03-02-05	RECINTO DE GUAPILES - ADMINISTRACION	108.114.180,50	26.566.176,70	134.680.357,20	93.856.993,61	40.823.363,59
1	07-03-03	RECINTO DE PARAISO	180.748.827,56	83.010.732,34	263.759.559,90	223.648.238,00	40.111.321,90
1	07-03-03-02	RECINTO DE PARAISO - INVESTIGACION	45.579.593,26	3.454.445,31	49.034.038,57	43.145.182,30	5.888.856,27
1	07-03-03-03	RECINTO DE PARAISO - ACCION SOCIAL	14.607.689,37	926.496,37	15.534.185,74	12.667.327,05	2.866.858,69
1	07-03-03-04	RECINTO DE PARAISO - VIDA ESTUDIANTIL	50.317.807,18	2.595.397,57	52.913.204,75	54.225.477,65	-1.312.272,90
1	07-03-03-05	RECINTO DE PARAISO - ADMINISTRACION	70.243.737,75	76.034.393,09	146.278.130,84	113.610.251,00	32.667.879,84
1	07-04	SEDE REGIONAL DE LIMON	1.758.122.681,57	33.858.948,57	1.791.981.630,14	1.466.614.516,83	325.367.113,31
1	07-04-01	RECINTO DE LIMON	1.758.122.681,57	33.858.948,57	1.791.981.630,14	1.466.614.516,83	325.367.113,31
1	07-04-01-01	RECINTO LIMON - DOCENCIA	910.284.780,64	23.184.749,85	933.469.530,49	742.283.588,90	191.185.941,59
1	07-04-01-02	RECINTO LIMÓN - INVESTIGACIÓN	55.950.781,47	-158.213,12	55.792.568,35	25.801.117,65	29.991.450,70



**UNIVERSIDAD DE COSTA RICA**  
**VICERRECTORIA DE ADMINISTRACION**  
**OFICINA DE ADMINISTRACION FINANCIERA**

**LIQUIDACION DE EGRESOS POR SECCION**  
**AL 31 DE DICIEMBRE DE 2011**

SECCION	UBICACION PRESUPUESTARIA	DESCRIPCION	PRESUPUESTO ORDINARIO	+ AUMENTOS - DISMINUCIONES	PRESUPUESTO TOTAL	GASTO REAL	+ SUPERAVIT - DEFICIT
1	07-04-01-03	RECINTO LIMON -ACCION SOCIAL	28.062.197,39	525.126,97	28.587.324,36	22.870.271,22	5.717.053,14
1	07-04-01-04	RECINTO LIMON - VIDA ESTUDIANTIL	187.495.665,40	11.859.097,16	199.354.762,56	144.443.453,29	54.911.309,27
1	07-04-01-05	RECINTO LIMON - ADMINISTRACION	576.329.256,67	-1.551.812,29	574.777.444,38	531.216.085,77	43.561.358,61
1	07-05	SEDE REGIONAL DEL PACIFICO	1.649.738.290,96	27.653.935,95	1.677.392.226,91	1.548.763.718,22	128.628.508,69
1	07-05-01	RECINTO DE PUNTARENAS	1.649.738.290,96	27.653.935,95	1.677.392.226,91	1.548.763.718,22	128.628.508,69
1	07-05-01-01	RECINTO PUNTARENAS - DOCENCIA	759.220.601,54	27.152.437,54	786.373.039,08	716.717.155,57	69.655.883,51
1	07-05-01-02	RECINTO DE PUNTARENAS (INVESTIGACION)	91.811.296,90	6.072.034,73	97.883.331,63	87.019.403,49	10.863.928,14
1	07-05-01-03	RECINTO PUNTARENAS - ACCION SOCIAL	107.811.789,83	-59.321,80	107.752.468,03	83.842.636,57	23.909.831,46
1	07-05-01-04	RECINTO PUNTARENAS - VIDA ESTUDIANTIL	129.166.413,23	6.133.796,14	135.300.209,37	111.943.897,33	23.356.312,04
1	07-05-01-05	RECINTO PUNTARENAS - ADMINISTRACION	488.973.565,31	-19.587.321,38	469.386.243,93	455.544.631,03	13.841.612,90
1	07-05-01-06	RECINTO PUNTARENAS - DIRECCION SUPERIOR	72.754.624,15	7.942.610,72	80.696.934,87	93.695.994,23	-12.999.059,36
1	07-96	COMPROMISOS SEDES REGIONALES	204.000.000,00	328.405.147,11	532.405.147,11	420.683.057,61	111.722.089,50
<b>2</b>		<b>EMPRESAS AUXILIARES</b>	<b>4.111.005.000,00</b>	<b>562.023.798,70</b>	<b>4.673.028.798,70</b>	<b>3.314.513.863,61</b>	<b>1.358.514.935,09</b>
2	01	DOCENCIA	264.350.000,00	-34.373.289,73	229.976.710,27	153.169.810,47	76.806.899,80
2	01-98	DESARROLLO VINCULO EXT.ACTIV.PERMANENTES	264.350.000,00	-34.373.289,73	229.976.710,27	153.169.810,47	76.806.899,80
2	01-98-01	APOYO A LA DOCENCIA	0,00	5.697.186,00	5.697.186,00	1.147.352,85	4.549.833,15
2	01-98-01-02	VENTA DE MATERIA Y OBRAS, DISEÑO GRAFICO	0,00	1.297.186,00	1.297.186,00	399.034,35	898.151,65
2	01-98-01-04	AGROFER COMERC ELECTR DE BIENES AGRICOLA	0,00	4.400.000,00	4.400.000,00	748.318,50	3.651.681,50
2	01-98-02	ARTES Y LETRAS	0,00	20.602.653,90	20.602.653,90	13.292.745,50	7.309.908,40
2	01-98-02-01	ESCUELA DE ARTES PLASTICAS - VENTA SERV.	0,00	20.000,00	20.000,00	20.000,00	0,00
2	01-98-02-03	ACTIVIDADES FACULTAD DE BELLAS ARTES	0,00	6.565.653,90	6.565.653,90	3.412.933,00	3.152.720,90
2	01-98-02-06	ACTIVIDAD TEATRO UNIVERSITARIO	0,00	14.017.000,00	14.017.000,00	9.859.812,50	4.157.187,50
2	01-98-03	CIENCIAS BASICAS	0,00	41.586.551,85	41.586.551,85	11.176.181,84	30.410.370,01
2	01-98-03-01	ESCUELA DE GEOLOGIA - SERVICIOS	0,00	32.132.297,37	32.132.297,37	10.951.875,14	21.180.422,23
2	01-98-03-02	ESCUELA DE QUIMICA - SERVICIOS	0,00	9.454.254,48	9.454.254,48	224.306,70	9.229.947,78
2	01-98-04	CIENCIAS SOCIALES	0,00	3.554.617,15	3.554.617,15	1.747.804,55	1.806.812,60
2	01-98-04-03	CENTRO DE APOYO ACADEMICO	0,00	45.445,00	45.445,00	42.425,00	3.020,00
2	01-98-04-06	PUBLICACION DE CUADERNOS - ESC. ANT.	0,00	0,00	0,00	3.020,00	-3.020,00
2	01-98-04-07	CUADERNOS DE SOCIOLOGIA - ESC ANT Y SOC	0,00	3.403.472,15	3.403.472,15	1.596.659,55	1.806.812,60
2	01-98-04-09	DIVULGACION Y MEJORAMIENTO DOCENTE	0,00	105.700,00	105.700,00	105.700,00	0,00
2	01-98-05	SALUD	0,00	206.843.607,32	206.843.607,32	124.983.695,73	81.859.911,59
2	01-98-05-01	FACULTAD DE MICROBIOLOGIA - SERVICIOS	0,00	2.000,00	2.000,00	2.000,00	0,00
2	01-98-05-02	FACULTAD DE ODONTOLOGIA - SERVICIOS	0,00	120.824.977,97	120.824.977,97	97.578.080,24	23.246.897,73
2	01-98-05-05	LABORATORIO FISIOLÓGICO	0,00	4.049.929,11	4.049.929,11	984.401,25	3.065.527,86
2	01-98-05-06	SERVICIOS ESCUELA DE NUTRICION	0,00	1.510.325,22	1.510.325,22	1.000.868,84	509.456,38
2	01-98-05-08	MAT. DIDACTICO HISTOLOGICO Y ANATOMICO	0,00	2.383.388,49	2.383.388,49	22.526,00	2.360.862,49
2	01-98-05-10	SERVICIOS LABORATORIO CONTROL CALIDAD	0,00	5.100.000,00	5.100.000,00	702.200,00	4.397.800,00
2	01-98-05-11	EXTENCION SERVICIOS LABORATORIO ODONTOL	0,00	72.972.986,53	72.972.986,53	24.693.619,40	48.279.367,13
2	01-98-06	INGENIERIAS Y ARQUITECTURA	0,00	905.580,69	905.580,69	822.030,00	83.550,69
2	01-98-06-03	ESCUELA DE INGENIERIA MECANICA	0,00	905.580,69	905.580,69	822.030,00	83.550,69
2	01-98-06-06	PROG.GANADO DE CARNE - ESC. ZOOTECNIA	0,00	0,00	0,00	0,00	0,00

**UNIVERSIDAD DE COSTA RICA  
VICERRECTORIA DE ADMINISTRACION  
OFICINA DE ADMINISTRACION FINANCIERA**

**LIQUIDACION DE EGRESOS POR SECCION  
AL 31 DE DICIEMBRE DE 2011**

SECCION	UBICACION PRESUPUESTARIA	DESCRIPCION	PRESUPUESTO ORDINARIO	+ AUMENTOS - DISMINUCIONES	PRESUPUESTO TOTAL	GASTO REAL	+ SUPERAVIT - DEFICIT
2	01-98-99	EMPRESAS AUXILIARES GLOBAL DE DOCENCIA	264.350.000,00	-313.563.486,64	-49.213.486,64	0,00	-49.213.486,64
2	02	INVESTIGACION	1.413.000.000,00	243.766.051,26	1.656.766.051,26	870.619.962,60	786.146.088,66
2	02-01	APOYO A LA INVESTIGACION	0,00	0,00	0,00	0,00	0,00
2	02-01-05	PROYECTOS DE INVESTIGACION VIC.INVESTIGA	0,00	0,00	0,00	0,00	0,00
2	02-01-08	JARDIN BOTANICO LANKESTER	0,00	0,00	0,00	0,00	0,00
2	02-98	DESARROLLO VINC.EXT.ACT. PERMANENTES E.A	1.413.000.000,00	243.766.051,26	1.656.766.051,26	870.619.962,60	786.146.088,66
2	02-98-01	APOYO A LA INVESTIGACION	0,00	570.065.530,08	570.065.530,08	316.919.660,85	253.145.869,23
2	02-98-01-01	VENTA COLECCIONES EDITORIAL U.C.R.	0,00	63.321.598,66	63.321.598,66	36.452.203,81	26.869.394,85
2	02-98-01-04	LABORAT ANALISIS Y ASESORIA FARMACEUTICA	0,00	91.651.872,12	91.651.872,12	64.735.351,04	26.916.521,08
2	02-98-01-05	JARDIN BOTANICO LANKESTER	0,00	40.637.773,84	40.637.773,84	29.828.654,75	10.809.119,09
2	02-98-01-10	ADMINISTRACION E.E.F.B.M.	0,00	8.000.000,01	8.000.000,01	4.342.643,86	3.657.356,15
2	02-98-01-11	GRANOS / SEMILLAS E.E.F.B.M.	0,00	7.062.991,40	7.062.991,40	249.879,85	6.813.111,55
2	02-98-01-16	PLANIFICACION HATO BOVINO E.E.A.V.M.	0,00	20.074.705,35	20.074.705,35	2.474.210,00	17.600.495,35
2	02-98-01-18	ACTUALIZACION ACADEMICA PRODU. E.E.A.V.M	0,00	96.841.259,00	96.841.259,00	42.537.462,19	54.303.796,81
2	02-98-01-19	ESTACION EXPERIMENTAL ALFREDO VOLIO M.	0,00	6.903.000,00	6.903.000,00	198.987,00	6.704.013,00
2	02-98-01-20	LABORATORIO DE ENSAYOS BIOLOGICOS	0,00	9.533.793,38	9.533.793,38	524.625,85	9.009.167,53
2	02-98-01-21	FINCA EXPERIMENTAL DE SANTA ANA	0,00	169.100,00	169.100,00	169.100,00	0,00
2	02-98-01-22	PROGRAMA AVICOLA E.E.F.B.M.	0,00	70.241.578,56	70.241.578,56	55.957.892,88	14.283.685,68
2	02-98-01-26	ACCESO A MATERIAL BIBLIOTECARIO	0,00	11.807.059,80	11.807.059,80	1.737.167,10	10.069.892,70
2	02-98-01-27	REGLAS CATALOG. ANGLOAMERICANA BIBLIOTEC	0,00	347.163,40	347.163,40	256.497,60	90.665,80
2	02-98-01-30	MICROSCOPIA ELECTRONICA - SERVICIOS	0,00	9.402.479,50	9.402.479,50	5.068.356,30	4.334.123,20
2	02-98-01-32	SOPORTE PROGRAMA INVESTIGACION	0,00	0,00	0,00	849.850,00	-849.850,00
2	02-98-01-34	LIBRERIA UNIVERSITARIA	0,00	63.380.419,23	63.380.419,23	41.491.901,40	21.888.517,83
2	02-98-01-40	REFORMA INTEGRAL PLAN REGULADOR CANTON P	0,00	8.539.082,28	8.539.082,28	22.480,00	8.516.602,28
2	02-98-01-43	VENTA DE SERVICIOS-SIEDIN	0,00	31.886.057,09	31.886.057,09	10.612.397,22	21.273.659,87
2	02-98-01-44	CREAC CENT INVEST Y DES EN TEC INF Y COM	0,00	8.215.596,46	8.215.596,46	0,00	8.215.596,46
2	02-98-01-45	DESARR E INVER DE LA ESC ING AGRICOLA	0,00	22.050.000,00	22.050.000,00	19.410.000,00	2.640.000,00
2	02-98-02	CENTROS E INSTITUTOS DE INVESTIGACION	0,00	1.053.774.006,81	1.053.774.006,81	553.700.301,75	500.073.705,06
2	02-98-02-01	SERVICIOS C.E.L.E.Q.	0,00	45.000.000,01	45.000.000,01	26.971.829,80	18.028.170,21
2	02-98-02-03	INSTITUTO INVESTIGACION EN INGENIERIA	0,00	9.990.124,80	9.990.124,80	1.781.117,15	8.209.007,65
2	02-98-02-06	INSTITUTO DE INVESTIGACIONES SOCIALES	0,00	432.720,00	432.720,00	0,00	432.720,00
2	02-98-02-10	SERVICIOS C.I.C.A.	0,00	3.000.000,00	3.000.000,00	326.205,54	2.673.794,46
2	02-98-02-11	SERVICIOS C.I.T.A.	0,00	45.619.401,08	45.619.401,08	20.659.024,77	24.960.376,31
2	02-98-02-12	CENTRO DE INVESTIGACIONES AGRONOMICAS	0,00	138.430.107,33	138.430.107,33	83.815.594,40	54.614.512,93
2	02-98-02-15	SERVICIOS DEL C.I.N.A.	0,00	250.840,00	250.840,00	175.000,00	75.840,00
2	02-98-02-16	VENTA DE SUERO -INSTITUTO CLODOMIRO PIC.	0,00	456.815.111,17	456.815.111,17	254.058.952,99	202.756.158,18
2	02-98-02-17	SERVICIOS DEL C.I.H.A.T.A.	0,00	8.509.883,70	8.509.883,70	1.453.658,65	7.056.225,05
2	02-98-02-19	ANALISIS DE PRUEBAS INIE	0,00	1.919.085,57	1.919.085,57	1.199.841,50	719.244,07
2	02-98-02-23	LABORATORIO ANALISIS DE CALIDAD - CIGRAS	0,00	182.090.585,21	182.090.585,21	74.559.307,22	107.531.277,99
2	02-98-02-24	CONVENIO U.C.R. - JAPDEVA - CITA	0,00	3.359.025,73	3.359.025,73	3.111.435,48	247.590,25
2	02-98-02-25	VENTA DE MATERIAL DIDACTICO I.I.P.	0,00	1.258.371,48	1.258.371,48	176.598,95	1.081.772,53
2	02-98-02-26	FINCA EXPERIMENTAL - ALOJAMIENTO	0,00	4.678.432,20	4.678.432,20	3.067.335,65	1.611.096,55
2	02-98-02-28	UNIDAD INT. CRIA SANTA CRUZ - ESC. ZOOT.	0,00	196.395,26	196.395,26	196.395,25	0,01

**UNIVERSIDAD DE COSTA RICA**  
**VICERRECTORIA DE ADMINISTRACION**  
**OFICINA DE ADMINISTRACION FINANCIERA**

**LIQUIDACION DE EGRESOS POR SECCION**  
**AL 31 DE DICIEMBRE DE 2011**

SECCION	UBICACION PRESUPUESTARIA	DESCRIPCION	PRESUPUESTO ORDINARIO	+ AUMENTOS - DISMINUCIONES	PRESUPUESTO TOTAL	GASTO REAL	+ SUPERAVIT - DEFICIT
2	02-98-02-47	ESTUD P REVIS CORREG Y DETALL INDIC FRAG	0,00	4.810.519,87	4.810.519,87	2.664.636,15	2.145.883,72
2	02-98-02-48	APOYO A LA INVESTIG Y ANALISIS REPETITIV	0,00	54.234.759,50	54.234.759,50	19.565.969,50	34.668.790,00
2	02-98-02-49	VENTA DE PRODUCTOS PROINNOVA	0,00	3.135.133,10	3.135.133,10	19.000,00	3.116.133,10
2	02-98-02-50	SERVICIO DE DOSIMETRIA PERSONAL	0,00	60.007.310,80	60.007.310,80	47.771.855,91	12.235.454,89
2	02-98-02-51	CONST INDIC SOCIEC P/ ASIG BECAS EST UNI	0,00	22.036.200,00	22.036.200,00	10.869.542,84	11.166.657,16
2	02-98-02-52	SERVICIOS DE ANALISIS PROTEOMICOS	0,00	3.000.000,00	3.000.000,00	257.000,00	2.743.000,00
2	02-98-02-53	METOD P ANAL Y PROM DE COMPET SECT MEDI	0,00	5.000.000,00	5.000.000,00	1.000.000,00	4.000.000,00
2	02-98-99	EMPRESAS AUXILIARES GLOBAL INVESTIGACION	1.413.000.000,00	-1.380.073.485,63	32.926.514,37	0,00	32.926.514,37
2	03	ACCION SOCIAL	2.193.650.000,00	122.860.875,32	2.316.510.875,32	2.037.040.487,72	279.470.387,60
2	03-98	DESARROLLO VINC.EXTERNO ACTIV.PERMANENTE	2.193.650.000,00	122.860.875,32	2.316.510.875,32	2.037.040.487,72	279.470.387,60
2	03-98-02	DIVULGACION Y DIFUSION	0,00	70.191.315,01	70.191.315,01	42.375.194,56	27.816.120,45
2	03-98-02-01	VENTA DE SERVICIOS RADIO UNIVERSIDAD	0,00	21.436.480,00	21.436.480,00	16.635.228,87	4.801.251,13
2	03-98-02-02	SERVICIOS CANAL 15	0,00	34.320.000,01	34.320.000,01	18.200.903,37	16.119.096,64
2	03-98-02-04	PROM DIVUL PUBLIC ACADEM INST ESTAT PUBL	0,00	14.434.835,00	14.434.835,00	7.539.062,32	6.895.772,68
2	03-98-03	APOYO A LA ACCION SOCIAL	0,00	2.761.755.660,57	2.761.755.660,57	1.994.665.293,16	767.090.367,41
2	03-98-03-01	VICERRECTORIA DE ACCION SOCIAL	0,00	24.948.558,80	24.948.558,80	11.173.526,04	13.775.032,76
2	03-98-03-02	VENTA DE PUBLICIDAD -SEMANARIO U.C.R.	0,00	17.600,00	17.600,00	17.600,00	0,00
2	03-98-03-03	MODULO PRE-NIVEL C.I.L.	0,00	133.138.789,58	133.138.789,58	77.133.386,89	56.005.402,69
2	03-98-03-04	PRESTACION DE SERVICIOS CCSS-UCR	0,00	821.290.144,75	821.290.144,75	722.405.618,58	98.884.526,17
2	03-98-03-05	SERV.LABORATORIO CLINICO AL PROG. SALUD	0,00	999.221.375,25	999.221.375,25	860.464.141,73	138.757.233,52
2	03-98-03-07	SERV. ESTADIST. ESPEC.EN EL PROC DE INV	0,00	7.280.000,00	7.280.000,00	7.280.000,00	0,00
2	03-98-03-08	DIAGNOSTICOS ENFERMEDADES VIRALES Y RICK	0,00	1.518.720,60	1.518.720,60	1.518.720,60	0,00
2	03-98-03-17	PLANETARIO DE LA UNIVERSIDAD DE C.R.	0,00	9.014.812,97	9.014.812,97	5.194.537,91	3.820.275,06
2	03-98-03-20	ASESO P/EL ACOMPAÑ CONSOL CAMB ORG MIN S	0,00	5.175.000,00	5.175.000,00	0,00	5.175.000,00
2	03-98-03-22	ASESOR EN ARQUIT, DISEÑ, URBAN Y CONSTRU	0,00	687.700.658,62	687.700.658,62	266.907.941,65	420.792.716,97
2	03-98-03-23	ASESORIA TECNICA Y COSULTORIA DEL CICAP	0,00	72.450.000,00	72.450.000,00	42.569.819,76	29.880.180,24
2	03-98-99	EMPRESAS AUXILIARAS GLOBAL ACCION SOCIAL	2.193.650.000,00	-2.709.086.100,26	-515.436.100,26	0,00	-515.436.100,26
2	04	VIDA ESTUDIANTIL	62.670.000,00	78.581.204,26	141.251.204,26	54.041.454,29	87.209.749,97
2	04-98	DESARROLLO VINC. EXT. ACTIV. PERMANENTES	62.670.000,00	78.581.204,26	141.251.204,26	54.041.454,29	87.209.749,97
2	04-98-02	ATENCION SOCIO ECONOMICA A ESTUDIANTES	0,00	138.619.583,71	138.619.583,71	48.846.639,79	89.772.943,92
2	04-98-02-02	RESIDENCIAS ESTUDIANTILES SEDE CENTRAL	0,00	136.684.867,01	136.684.867,01	47.301.908,10	89.382.958,91
2	04-98-02-03	CASA INFANTIL UNIVERSITARIA	0,00	1.800.000,00	1.800.000,00	1.544.731,69	255.268,31
2	04-98-02-04	RESIDENCIAS ESTUDIANTIL RECINTO GOLFITO	0,00	134.716,70	134.716,70	0,00	134.716,70
2	04-98-03	DESARROLLO INTEGRAL ESTUDIANTIL	0,00	15.949.145,51	15.949.145,51	5.194.814,50	10.754.331,01
2	04-98-03-01	SERVICIOS PROGRAMAS DEPORTIVOS Y RECREAT	0,00	8.000.000,00	8.000.000,00	2.185.570,00	5.814.430,00
2	04-98-03-02	FICHAS PROFESIOGRAFICAS U.V.E.	0,00	3.019.529,03	3.019.529,03	2.209.463,82	810.065,21
2	04-98-03-03	COVO - CAMINO A LA U.C.R. - GUIAS	0,00	4.929.616,48	4.929.616,48	799.780,68	4.129.835,80
2	04-98-99	EMPRESA AUXILIAR GLOBAL VIDA ESTUDIANTIL	62.670.000,00	-75.987.524,96	-13.317.524,96	0,00	-13.317.524,96
2	05	ADMINISTRACION	0,00	230.118,57	230.118,57	0,00	230.118,57
2	05-98	DESARROLLO VINC.EXT.ACTIV. PERMANENTES	0,00	230.118,57	230.118,57	0,00	230.118,57
2	05-98-99	EMPRESA AUXILIAR GLOBAL ADMINISTRACION	0,00	230.118,57	230.118,57	0,00	230.118,57
2	07	DESARROLLO REGIONAL	177.335.000,00	150.958.839,02	328.293.839,02	199.642.148,53	128.651.690,49
2	07-98	DESARROLLO VINC.EXT.ACTIV.PERMANENTES	177.335.000,00	150.958.839,02	328.293.839,02	199.642.148,53	128.651.690,49

**UNIVERSIDAD DE COSTA RICA  
VICERRECTORIA DE ADMINISTRACION  
OFICINA DE ADMINISTRACION FINANCIERA**

**LIQUIDACION DE EGRESOS POR SECCION  
AL 31 DE DICIEMBRE DE 2011**

SECCION	UBICACION PRESUPUESTARIA	DESCRIPCION	PRESUPUESTO ORDINARIO	+ AUMENTOS - DISMINUCIONES	PRESUPUESTO TOTAL	GASTO REAL	+ SUPERAVIT - DEFICIT
2	07-98-01	SEDE REGIONAL DE OCCIDENTE	0,00	188.608.906,25	188.608.906,25	97.319.700,39	91.289.205,86
2	07-98-01-01	PROGRAMAS ODONTOLOGICOS SAN RAMON	0,00	72.173.848,00	72.173.848,00	40.499.881,10	31.673.966,90
2	07-98-01-02	RESIDENCIAS ESTUDIANTALES SEDE REG. OCC.	0,00	31.178.142,23	31.178.142,23	21.781.996,00	9.396.146,23
2	07-98-01-03	CENTRO UNIVERSITARIO DE GRECIA	0,00	5.623.799,30	5.623.799,30	5.346.299,30	277.500,00
2	07-98-01-04	SERVICIOS SEDE REGIONAL DE OCCIDENTE	0,00	2.143.000,00	2.143.000,00	672.276,05	1.470.723,95
2	07-98-01-05	CLINICA DENTAL TACARES	0,00	39.117.782,85	39.117.782,85	12.599.363,35	26.518.419,50
2	07-98-01-06	RESERVA BIOLOGICA ALBERTO ML. BRENES	0,00	7.578.506,03	7.578.506,03	2.772.611,64	4.805.894,39
2	07-98-01-07	PROG. ESTUD.P/APOYO ACADEMICO ADM.OCC	0,00	16.070.462,62	16.070.462,62	6.178.070,30	9.892.392,32
2	07-98-01-08	MUSEO DE SAN RAMON Y LA COMUNIDAD	0,00	2.287.847,39	2.287.847,39	1.129.241,00	1.158.606,39
2	07-98-01-09	USO INSTALACIONES DEPORTIVAS - SRO	0,00	4.920.000,00	4.920.000,00	3.470.332,75	1.449.667,25
2	07-98-01-11	RESIDENCIAS ESTUDIANTILES RECINTO GRECIA	0,00	4.456.744,26	4.456.744,26	2.050.077,10	2.406.667,16
2	07-98-01-12	CASA INFANTIL SEDE OCCIDENTE	0,00	498.773,57	498.773,57	362.011,80	136.761,77
2	07-98-01-13	FISIOTERAPIA AL SERVICIO DE LA COMUNIDAD	0,00	2.560.000,00	2.560.000,00	457.540,00	2.102.460,00
2	07-98-02	SEDE REGIONAL DE GUANACASTE	0,00	60.918.652,54	60.918.652,54	40.409.210,14	20.509.442,40
2	07-98-02-01	INST. DEP. SEDE REGIONAL DE GUANACASTE	0,00	2.693.279,73	2.693.279,73	1.289.309,00	1.403.970,73
2	07-98-02-02	SERVICIOS VARIOS SEDE REG. GUANACASTE	0,00	1.493.877,30	1.493.877,30	1.143.738,00	350.139,30
2	07-98-02-04	RESIDENCIAS ESTUDIANTILES SEDE REG. GUAN	0,00	23.431.495,51	23.431.495,51	16.200.644,86	7.230.850,65
2	07-98-02-06	CLINICA ODONTOLOGICA SEDE REG GUANACASTE	0,00	33.300.000,00	33.300.000,00	21.775.518,28	11.524.481,72
2	07-98-03	SEDE REGIONAL DEL ATLANTICO	0,00	106.704.721,32	106.704.721,32	38.951.867,77	67.752.853,55
2	07-98-03-01	MODULO DE LECHE SEDE REG. ATLANTICO	0,00	28.751.319,12	28.751.319,12	8.844.660,21	19.906.658,91
2	07-98-03-02	MODULO AVICOLA SEDE REG. ATLANTICO	0,00	654.576,00	654.576,00	433.704,40	220.871,60
2	07-98-03-03	USO INSTALACIONES Y PAGO DE MULTAS - SRA	0,00	815.000,00	815.000,00	6.000,00	809.000,00
2	07-98-03-04	RESIDENCIAS ESTUDIANT. SEDE REG. ATLANT	0,00	12.816.647,20	12.816.647,20	196.956,60	12.619.690,60
2	07-98-03-05	SALUD ORAL SEDE REG. ATLANTICO	0,00	28.500.000,00	28.500.000,00	8.826.981,90	19.673.018,10
2	07-98-03-06	USO PISCINAS SEDE REG. ATLANTICO	0,00	18.249.995,00	18.249.995,00	13.716.225,27	4.533.769,73
2	07-98-03-07	ALQ. CANCHA FUTBOL Y GIMNASIO S.R.A.	0,00	780.000,00	780.000,00	10.800,00	769.200,00
2	07-98-03-10	FINCA EXPERIM INTERDISC AGROECOLO MODELO	0,00	1.879.184,00	1.879.184,00	1.443.140,00	436.044,00
2	07-98-03-11	RECINTO DE PARAISO PROGRAMA ODONTOLOGIA	0,00	10.258.000,00	10.258.000,00	5.473.399,39	4.784.600,61
2	07-98-03-12	RESIDENCIAS INTERCAMBIO SEDE ATLANTICO	0,00	4.000.000,00	4.000.000,00	0,00	4.000.000,00
2	07-98-04	SEDE REGIONAL DE LIMON	0,00	33.501.243,80	33.501.243,80	12.243.057,17	21.258.186,63
2	07-98-04-02	ALQ. RESIDENCIAS ESTUD. SEDE REG. LIMON	0,00	28.124.923,80	28.124.923,80	11.866.737,17	16.258.186,63
2	07-98-04-03	ALQ.INSTALACIONES DEPORT. SEDE REG.LIMON	0,00	376.320,00	376.320,00	376.320,00	0,00
2	07-98-04-06	CLINICA ODONTOLOGICA SURL	0,00	5.000.000,00	5.000.000,00	0,00	5.000.000,00
2	07-98-05	SEDE REGIONAL DEL PACIFICO	0,00	12.774.455,88	12.774.455,88	10.718.313,06	2.056.142,82
2	07-98-05-01	SERVICIOS DE MUELLE SEDE REG. PACIFICO	0,00	3.553.522,31	3.553.522,31	3.202.787,63	350.734,68
2	07-98-05-02	RESIDENCIAS ESTUDIANTILES S.R.P	0,00	9.220.933,57	9.220.933,57	7.515.525,43	1.705.408,14
2	07-98-99	EMPRESA AUXILIAR GLOBAL SEDES REGIONALES	177.335.000,00	-251.549.140,77	-74.214.140,77	0,00	-74.214.140,77
<b>3</b>		<b>PLANTA FISICA</b>	<b>4.344.789.446,00</b>	<b>6.904.246.129,14</b>	<b>11.249.035.575,14</b>	<b>2.239.359.797,80</b>	<b>9.009.675.777,34</b>
3	08	INVERSIONES (SEC.3)	4.344.789.446,00	6.904.246.129,14	11.249.035.575,14	2.239.359.797,80	9.009.675.777,34
3	08-01	EJECUCION TECNICA DE PROYECTOS	0,00	250.815.173,60	250.815.173,60	9.190.716,05	241.624.457,55
3	08-02	PROYECTOS DE INVERSION	887.000.000,00	5.973.471.709,87	6.860.471.709,87	248.885.703,05	6.611.586.006,82

**UNIVERSIDAD DE COSTA RICA  
VICERRECTORIA DE ADMINISTRACION  
OFICINA DE ADMINISTRACION FINANCIERA**

**LIQUIDACION DE EGRESOS POR SECCION  
AL 31 DE DICIEMBRE DE 2011**

SECCION	UBICACION PRESUPUESTARIA	DESCRIPCION	PRESUPUESTO ORDINARIO	+ AUMENTOS - DISMINUCIONES	PRESUPUESTO TOTAL	GASTO REAL	+ SUPERAVIT - DEFICIT
3	08-02-01	EDIFICIOS, ADICIONES Y MEJORAS	887.000.000,00	5.973.471.709,87	6.860.471.709,87	248.885.703,05	6.611.586.006,82
3	08-02-01-03	INSTITUTO DE INVESTIG. SOCIALES EDIFICIO	0,00	300.000.000,00	300.000.000,00	0,00	300.000.000,00
3	08-02-01-05	EDIFICIO PARA EL INIE	0,00	119.356.500,00	119.356.500,00	58.000.000,00	61.356.500,00
3	08-02-01-07	CONSTRUCCION AULAS ESC. EDUC. FISICA	0,00	89.000.000,00	89.000.000,00	16.501.607,60	72.498.392,40
3	08-02-01-08	REMODO. SALA CONCIERTOS ESC.MUSICA	0,00	0,00	0,00	0,00	0,00
3	08-02-01-09	FEUCR - READECUACION DE INSTALACIONES	0,00	23.000.000,00	23.000.000,00	0,00	23.000.000,00
3	08-02-01-10	SEDE REG. PACIFICO TECHO CANCHA MULTIUSO	0,00	105.000.000,00	105.000.000,00	0,00	105.000.000,00
3	08-02-01-13	CONSTRUCCION DE ACCESO SEDE REG. LIMON	0,00	215.000.000,00	215.000.000,00	0,00	215.000.000,00
3	08-02-01-14	REMODO. VIDA ESTUD. SEDE REG. ATLANTICO	0,00	6.000.000,00	6.000.000,00	4.191.739,60	1.808.260,40
3	08-02-01-16	REMODO. AUDITORIO FAC. AGROALIMENTARIAS	0,00	11.736.263,54	11.736.263,54	0,00	11.736.263,54
3	08-02-01-18	ESC. MATEMATICAS CONSTRUCCION EDIFICIO	0,00	620.000.000,00	620.000.000,00	0,00	620.000.000,00
3	08-02-01-22	REMODELACION AUDITORIO RECINTO DE GRECIA	0,00	41.250.000,00	41.250.000,00	0,00	41.250.000,00
3	08-02-01-24	CASED - AGROALIMENTARIAS	0,00	2.053.313,05	2.053.313,05	2.053.313,05	0,00
3	08-02-01-25	EDIFICIO TEATRO DE BELLAS ARTES	120.000.000,00	63.338.999,40	183.338.999,40	104.449.400,00	78.889.599,40
3	08-02-01-26	REMODELACION III PISO FAC. MICROB.	0,00	14.927.963,69	14.927.963,69	12.500.000,00	2.427.963,69
3	08-02-01-27	FAC. MEDICINA CONSTRUCCION DE ASCENSOR	0,00	27.341.640,00	27.341.640,00	0,00	27.341.640,00
3	08-02-01-28	MODERNIZACION INSTAL. SEDE REG.OCCIDENTE	0,00	592.602.145,00	592.602.145,00	0,00	592.602.145,00
3	08-02-01-30	SEDE GUANACASTE CONST. LAGUNA RETENCION	0,00	12.000.000,00	12.000.000,00	0,00	12.000.000,00
3	08-02-01-31	CONSTRUCCION EDIFICIO EDUCACION CONTINUA	0,00	345.941.402,25	345.941.402,25	3.465.000,00	342.476.402,25
3	08-02-01-33	INISA CONSTRUCCION DEL EDIFICIO	0,00	860.000.000,00	860.000.000,00	0,00	860.000.000,00
3	08-02-01-34	AULAS DEL POSTGRADO EN ARTES	15.000.000,00	0,00	15.000.000,00	0,00	15.000.000,00
3	08-02-01-35	ESC. ESTUDIOS GRALES INSTALAC. PARARAYOS	0,00	9.000.000,00	9.000.000,00	0,00	9.000.000,00
3	08-02-01-36	REMODO. RESID. EST. RODRIGO FACIO III ETA	362.900.000,00	5.152.827,76	368.052.827,76	5.152.827,75	362.900.000,01
3	08-02-01-37	SRA. CONST.MODULO AULAS EDUC.INDIGENA	0,00	45.550.000,00	45.550.000,00	0,00	45.550.000,00
3	08-02-01-38	SOPORTE MURAL DECANATO FAC.CS AGROAL.	0,00	17.820.000,00	17.820.000,00	0,00	17.820.000,00
3	08-02-01-39	ESC. EST. GRALES CONSTR.MALLA PERIMETRAL	0,00	9.100.000,00	9.100.000,00	0,00	9.100.000,00
3	08-02-01-40	ESC. EDUC. FISICA SALA DE USO MULTIPLES	0,00	12.000.000,00	12.000.000,00	0,00	12.000.000,00
3	08-02-01-41	FAC. FARMACIA - CONSTR. ESCALERA EMERG.	0,00	103.000.000,00	103.000.000,00	0,00	103.000.000,00
3	08-02-01-42	ESC. ADM. NEGOCIOS - REMODELAC. INSTALAC	0,00	26.500.000,00	26.500.000,00	0,00	26.500.000,00
3	08-02-01-44	SUSTITUCION CABLEADO BIBLIOT. (II ETAPA)	5.000.000,00	0,00	5.000.000,00	0,00	5.000.000,00
3	08-02-01-46	FACULTAD CIENCIAS SOCIALES-EDIFICIO	0,00	15.117.960,00	15.117.960,00	1.375.000,00	13.742.960,00
3	08-02-01-49	PASOS A CUBIERTA	2.400.000,00	-2.400.000,00	0,00	0,00	0,00
3	08-02-01-51	ARCHIVO INTERMEDIO II ETAPA	0,00	150.000.000,00	150.000.000,00	0,00	150.000.000,00
3	08-02-01-53	REMODELACION AUDITORIO MICROBIOLOGIA	21.700.000,00	0,00	21.700.000,00	0,00	21.700.000,00
3	08-02-01-55	AMPLIACION Y MEJORAS DEL CIGEFI	0,00	397.814,95	397.814,95	397.814,95	0,00
3	08-02-01-56	ESTADIO ECOLOGICO, VESTIDORES	0,00	240.000.000,00	240.000.000,00	0,00	240.000.000,00
3	08-02-01-57	TERRENOS	0,00	534.000.000,00	534.000.000,00	0,00	534.000.000,00
3	08-02-01-58	VICERREC. INVESTIGACION SEP- EDIFICIO D	0,00	2.120.538,35	2.120.538,35	0,00	2.120.538,35
3	08-02-01-62	REMODELACION ESCUELA DE ESTADISTICA	0,00	1.545.133,47	1.545.133,47	1.545.131,50	1,97
3	08-02-01-66	REMODELACION ELECTROMECHANICA DE QUIMICA	360.000.000,00	0,00	360.000.000,00	0,00	360.000.000,00
3	08-02-01-73	OBRAS EMERGENTES ANUALES	0,00	118.799.379,41	118.799.379,41	39.253.868,60	79.545.510,81
3	08-02-01-76	RECINTO TACARES, PABELLON SALA MULTIUSOS	0,00	200.000.000,00	200.000.000,00	0,00	200.000.000,00
3	08-02-01-78	CTRO INFANTIL LAB. Y CASA INFANTIL. EDIF	0,00	213.019.829,00	213.019.829,00	0,00	213.019.829,00

**UNIVERSIDAD DE COSTA RICA**  
**VICERRECTORIA DE ADMINISTRACION**  
**OFICINA DE ADMINISTRACION FINANCIERA**

**LIQUIDACION DE EGRESOS POR SECCION**  
**AL 31 DE DICIEMBRE DE 2011**

SECCION	UBICACION PRESUPUESTARIA	DESCRIPCION	PRESUPUESTO ORDINARIO	+ AUMENTOS - DISMINUCIONES	PRESUPUESTO TOTAL	GASTO REAL	+ SUPERAVIT - DEFICIT
3	08-02-01-79	FABIO BAUDRIT CONSTR. CASETA VIGILANCIA	0,00	26.200.000,00	26.200.000,00	0,00	26.200.000,00
3	08-02-01-80	ESC.QUIMICA REMODELACION AULA 113	0,00	117.000.000,00	117.000.000,00	0,00	117.000.000,00
3	08-02-01-82	BIBLIOTECA CARLOS MONGE A. ,CAMBIO TECHO	0,00	130.000.000,00	130.000.000,00	0,00	130.000.000,00
3	08-02-01-84	S.R.O EDIFIC. COMED-COCINA RESIDEN EST.	0,00	110.000.000,00	110.000.000,00	0,00	110.000.000,00
3	08-02-01-87	ESC. QUIMICA TEND.ELECT. SUBTERRANEO	0,00	48.000.000,00	48.000.000,00	0,00	48.000.000,00
3	08-02-01-88	FAC. FARMACIA REMODELACION DE SODA	0,00	46.000.000,00	46.000.000,00	0,00	46.000.000,00
3	08-02-01-89	FAC. ODONTOLOGIA ESCALERAS DE EMERGENCIA	0,00	32.000.000,00	32.000.000,00	0,00	32.000.000,00
3	08-02-01-90	ESC.ART.MUSIC. LABORAT. INVEST. ELECTROA	0,00	90.000.000,00	90.000.000,00	0,00	90.000.000,00
3	08-02-01-93	OFICINA DE BIENESTAR Y SALUD - EDIFICIO	0,00	225.000.000,00	225.000.000,00	0,00	225.000.000,00
3	08-03	MEGA PROYECTOS	950.789.446,00	-333.014.038,35	617.775.407,65	617.775.407,65	0,00
3	08-96	ATENCION CUENTAS PENDIENTES: INVERSIONES	2.507.000.000,00	1.012.973.284,02	3.519.973.284,02	1.363.507.971,05	2.156.465.312,97
<b>4</b>		<b>FONDOS DE PRESTAMO</b>	<b>0,00</b>	<b>16.300.000,00</b>	<b>16.300.000,00</b>	<b>11.358.100,20</b>	<b>4.941.899,80</b>
4	04	VIDA ESTUDIANTIL	0,00	5.300.000,00	5.300.000,00	2.155.000,00	3.145.000,00
4	04-08	OF. DE BECAS Y ATENCION SOC.	0,00	5.300.000,00	5.300.000,00	2.155.000,00	3.145.000,00
4	06	DIRECCION SUPERIOR	0,00	11.000.000,00	11.000.000,00	9.203.100,20	1.796.899,80
4	06-05	OFICINAS ADMINISTRATIVAS	0,00	11.000.000,00	11.000.000,00	9.203.100,20	1.796.899,80
4	06-05-05	ASUNTOS INTERNACIONALES	0,00	11.000.000,00	11.000.000,00	9.203.100,20	1.796.899,80
<b>5</b>		<b>FONDOS RESTRINGIDOS</b>	<b>13.765.345.500,00</b>	<b>5.085.196.323,82</b>	<b>18.850.541.823,82</b>	<b>10.763.705.328,18</b>	<b>8.086.836.495,64</b>
5	01	DOCENCIA	604.250.500,00	1.069.025.838,49	1.673.276.338,49	267.020.906,76	1.406.255.431,73
5	01-99	DESARROLLO ACADEMICO EXTRAORDINARIO	604.250.500,00	1.069.025.838,49	1.673.276.338,49	267.020.906,76	1.406.255.431,73
5	01-99-03	CIENCIAS BASICAS	0,00	438.572.385,80	438.572.385,80	243.246.509,80	195.325.876,00
5	01-99-03-01	EQUIPAM Y FORTAL DE LA RED SISMOLOG NAC	0,00	438.572.385,80	438.572.385,80	243.246.509,80	195.325.876,00
5	01-99-04	CIENCIAS SOCIALES	0,00	14.579.836,02	14.579.836,02	9.996.543,94	4.583.292,08
5	01-99-04-02	VINC DE LA ACAD CON ORGAN DE ECON SOC CR	0,00	1.191.572,40	1.191.572,40	60.725,00	1.130.847,40
5	01-99-04-06	APORTE CORTE SUPREMA JUSTICIA-CONSU.JURI	0,00	7.602.514,21	7.602.514,21	3.702.487,05	3.900.027,16
5	01-99-04-08	DEFENSORIA HABITANTES - CONSUL. JURIDIC	0,00	5.785.749,41	5.785.749,41	6.233.331,89	-447.582,48
5	01-99-05	SALUD	0,00	256.590,00	256.590,00	247.638,00	8.952,00
5	01-99-05-03	APORTE COLEGIO FARMAC.-U.C.R. FAC.FARMAC	0,00	256.590,00	256.590,00	247.638,00	8.952,00
5	01-99-06	INGENIERIAS Y ARQUITECTURA	0,00	196.410.100,00	196.410.100,00	13.530.215,02	182.879.884,98
5	01-99-06-02	FITOPATOLOGIA -PROYECTO CENTROA.SIGATOKA	0,00	2.410.100,00	2.410.100,00	1.170.128,40	1.239.971,60
5	01-99-06-05	DESARROLLO DE FINCA ESCUELA DE ZOOTECNIA	0,00	175.000.000,00	175.000.000,00	0,00	175.000.000,00
5	01-99-06-08	FORT EXCEL ACAD E LA IGUAL OPORT E.I.I	0,00	19.000.000,00	19.000.000,00	12.360.086,62	6.639.913,38
5	01-99-99	FONDO RESTRINGIDO GLOBAL DOCENCIA	604.250.500,00	419.206.926,67	1.023.457.426,67	0,00	1.023.457.426,67
5	02	INVESTIGACION	6.543.400.000,00	3.550.202.325,30	10.093.602.325,30	4.204.326.257,85	5.889.276.067,45
5	02-99	DESARROLLO ACADEMICO EXTRAORDINARIO	6.543.400.000,00	3.550.202.325,30	10.093.602.325,30	4.204.326.257,85	5.889.276.067,45
5	02-99-01	APOYO A LA INVESTIGACION	0,00	7.558.144.423,83	7.558.144.423,83	3.522.077.152,54	4.036.067.271,29
5	02-99-01-01	PROY SOBRE DROGAS, MUJERES Y VIOLENCIA	0,00	2.281.534,70	2.281.534,70	0,00	2.281.534,70
5	02-99-01-02	FERIA NACIONAL CIENCIA Y TECNOLOGIA	0,00	8.840.600,00	8.840.600,00	8.840.600,00	0,00
5	02-99-01-08	EUCR EDICION DE LIBROS	0,00	6.725.967,75	6.725.967,75	158.998,59	6.566.969,16

**UNIVERSIDAD DE COSTA RICA  
VICERRECTORIA DE ADMINISTRACION  
OFICINA DE ADMINISTRACION FINANCIERA**

**LIQUIDACION DE EGRESOS POR SECCION  
AL 31 DE DICIEMBRE DE 2011**

SECCION	UBICACION PRESUPUESTARIA	DESCRIPCION	PRESUPUESTO ORDINARIO	+ AUMENTOS - DISMINUCIONES	PRESUPUESTO TOTAL	GASTO REAL	+ SUPERAVIT - DEFICIT
5	02-99-01-22	LEY 8114 IMPUESTO SOBRE COMBUSTIBLE CONA	0,00	7.481.390.726,25	7.481.390.726,25	3.466.769.289,27	4.014.621.436,98
5	02-99-01-32	FONDO DE RESERVA PRODUS	0,00	46.239.534,29	46.239.534,29	40.049.853,88	6.189.680,41
5	02-99-01-33	EVALUACION .COMPON. EDUC.-CONV.PROMECE	0,00	1.690.029,19	1.690.029,19	911.706,00	778.323,19
5	02-99-01-34	AULA MOVIL:ACTIVIDAD DE INV.Y ACC.SOCIAL	0,00	3.056.734,85	3.056.734,85	2.981.811,40	74.923,45
5	02-99-01-38	APOYO A LA INVESTIGACION DEL IICE	0,00	6.443.796,55	6.443.796,55	1.060.773,60	5.383.022,95
5	02-99-01-45	EST VARIAC TASA AUTOFEC POBL CEIBA PENT	0,00	1.475.500,25	1.475.500,25	1.304.119,80	171.380,45
5	02-99-02	CENTROS E INSTITUTOS DE INVESTIGACION	0,00	1.010.447.112,45	1.010.447.112,45	534.143.207,86	476.303.904,59
5	02-99-02-02	FORTALECIMIENTO CENTRO NACIONAL C.I.T.A.	0,00	178.764.283,35	178.764.283,35	114.490.444,41	64.273.838,94
5	02-99-02-04	IMPORT CARGA VIRAL Y MUTAC K130M Y V131I	0,00	711.370,00	711.370,00	711.370,00	0,00
5	02-99-02-11	FORTALEC PROPYMES: LOS PATITOS, ALPIGO,	0,00	30.476.528,30	30.476.528,30	4.510.815,60	25.965.712,70
5	02-99-02-15	CENTRO NACIONAL EVALUACION EDUCAT - INIE	0,00	53.002,86	53.002,86	53.002,87	-0,01
5	02-99-02-17	EMPLEO ERIOFIDOS EN CONTROL DE ARVENCES	0,00	3.168.509,18	3.168.509,18	1.271.066,00	1.897.443,18
5	02-99-02-18	DIAGNOSTICO MOLECULAR E HISTOPATOLOGICO	0,00	1.324.430,00	1.324.430,00	1.324.430,00	0,00
5	02-99-02-22	DESEC AGROIND: MATER PRIM P/L PRODUC BIO	0,00	731.481,00	731.481,00	730.831,35	649,65
5	02-99-02-25	APOYO A LOS PROYECTOS DEL CIPROC	0,00	9.500.000,00	9.500.000,00	8.804.042,70	695.957,30
5	02-99-02-26	APOYO A LA INV.Y EXT.CON TRANS. FUNDEVI	0,00	15.508.502,31	15.508.502,31	1.800.025,59	13.708.476,72
5	02-99-02-29	PROGRAMA INVESTIG.Y EVALUACION MEP-INIE	0,00	3.477.945,60	3.477.945,60	326.300,00	3.151.645,60
5	02-99-02-30	PRODUC BIOTECNOL DE XILITOL A PARTIR XI	0,00	1.755.422,45	1.755.422,45	1.537.300,73	218.121,72
5	02-99-02-33	APOYO CIBCM - FOTOCOPIADORA	0,00	10.726,70	10.726,70	10.726,70	0,00
5	02-99-02-36	RENOVACION DE LA RED DEL LAB ING SISMICA	0,00	277.236.008,65	277.236.008,65	102.491.492,64	174.744.516,01
5	02-99-02-37	DONACIONES C.I.T.A.	0,00	21.791.698,14	21.791.698,14	1.034.239,35	20.757.458,79
5	02-99-02-38	ESTUDIO DEL POSTASIO CENTRO INVEST.AGRON	0,00	2.634.000,00	2.634.000,00	132.600,00	2.501.400,00
5	02-99-02-42	APOYO ACTIVIDADES DE INVESTIGACION CIBCM	0,00	11.220.000,00	11.220.000,00	11.219.053,71	946,29
5	02-99-02-46	LEY 7277 PROGRAMA COOPE. U.C.R. - M.A.G.	0,00	54.618.763,19	54.618.763,19	42.447.395,94	12.171.367,25
5	02-99-02-48	DETERM CAUSA GENETICA DE NEUROPATIAS PER	0,00	4.388.211,50	4.388.211,50	997.325,65	3.390.885,85
5	02-99-02-56	FORTAL DEL EQUIPO E INFRAESTRUCT CICANUM	0,00	26.349.920,40	26.349.920,40	9.063.708,85	17.286.211,55
5	02-99-02-57	MEJORAM. DIAGNOS. MOLECULAR DISTROFIA	0,00	377.576,00	377.576,00	278.651,00	98.925,00
5	02-99-02-60	DET. DE LA RESIST A ANTIBIO USO AGRIC.	0,00	595.745,00	595.745,00	594.184,60	1.560,40
5	02-99-02-90	TRANSF INTERG ENV POBL Y PROT SOC EN CR	0,00	5.465.000,00	5.465.000,00	1.417.404,64	4.047.595,36
5	02-99-02-91	LEY 6883 CONTROL CALIDAD DE ALIMENTOS	0,00	360.287.987,82	360.287.987,82	228.896.795,53	131.391.192,29
5	02-99-04	CENTROS E INSTITUTOS DE INVESTIGACION	0,00	358.578.028,91	358.578.028,91	148.105.897,45	210.472.131,46
5	02-99-04-01	BUSQ DE PLANT HOSPED EN BIOLOG DE XYL FA	0,00	1.735.226,00	1.735.226,00	1.601.522,15	133.703,85
5	02-99-04-02	EST ALGUN FACT GEN Y EPIG EN MOD ANI DEP	0,00	4.522.426,50	4.522.426,50	1.751.254,20	2.771.172,30
5	02-99-04-03	EFFECT NANOFIL Y ELECTRO P/ LA RECUP PURI	0,00	4.203.088,25	4.203.088,25	1.900.000,00	2.303.088,25
5	02-99-04-05	BUSQ MICROO PATOG CELUL ASOC HORM ZOMPOP	0,00	7.766.740,00	7.766.740,00	2.466.118,65	5.300.621,35
5	02-99-04-06	CARACT ECOG TRIAT DIMIT DIVER ZONAS C.R	0,00	3.320.000,00	3.320.000,00	2.863.296,00	456.704,00
5	02-99-04-07	DETER VARIAB GENOT CEP HELICOB PYL POBL	0,00	4.615.947,40	4.615.947,40	3.550.198,60	1.065.748,80
5	02-99-04-08	NEURODESARROLLO Y PLASTICIDAD NEURONAL	0,00	4.744.032,55	4.744.032,55	3.399.735,15	1.344.297,40
5	02-99-04-10	EVAL SIST COMPL UTIL MOD PATOL AGUD INDU	0,00	2.656.140,00	2.656.140,00	1.192.969,60	1.463.170,40
5	02-99-04-11	ANALIS PSICOQUIM S/ MATERIAL CERAMIC PER	0,00	3.620.766,85	3.620.766,85	3.285.176,80	335.590,05
5	02-99-04-13	UTIL INSTRUM IN-SITU Y SENS REMOT P/EST	0,00	2.511.040,95	2.511.040,95	2.506.088,15	4.952,80
5	02-99-04-14	EST FITOL Y FARMAC DE ALG PLANTAS SELECC	0,00	5.337.763,50	5.337.763,50	1.559.397,85	3.778.365,65
5	02-99-04-18	PLAN REGUL E IND FRAG AMB DIST CIUD QUES	0,00	90.000.000,00	90.000.000,00	27.556.537,36	62.443.462,64

**UNIVERSIDAD DE COSTA RICA  
VICERRECTORIA DE ADMINISTRACION  
OFICINA DE ADMINISTRACION FINANCIERA**

**LIQUIDACION DE EGRESOS POR SECCION  
AL 31 DE DICIEMBRE DE 2011**

SECCION	UBICACION PRESUPUESTARIA	DESCRIPCION	PRESUPUESTO ORDINARIO	+ AUMENTOS - DISMINUCIONES	PRESUPUESTO TOTAL	GASTO REAL	+ SUPERAVIT - DEFICIT
5	02-99-04-19	IMPLANT PROG MONIT CONC ISOTOP RADIAC NA	0,00	18.486.710,00	18.486.710,00	11.279.820,11	7.206.889,89
5	02-99-04-20	DESAR DE HABILID P/MEJOR VINCUL UNIV EMP	0,00	8.205.294,00	8.205.294,00	1.288.568,78	6.916.725,22
5	02-99-04-21	MIN DAT TEC ESTAD SER DE TIEMP Y ANAL GO	0,00	7.285.100,00	7.285.100,00	2.400.973,30	4.884.126,70
5	02-99-04-22	UÑA DE GATO COST COMP ACT PROD FITOT Y D	0,00	14.417.433,76	14.417.433,76	6.563.152,10	7.854.281,66
5	02-99-04-23	FONDO DE CONTINUIDAD DEL CR INNOVA	0,00	6.597.426,65	6.597.426,65	4.246.350,65	2.351.076,00
5	02-99-04-24	IX CONF LATINO A DE GEOFIS ESPAC (COLAGE)	0,00	8.563.000,00	8.563.000,00	8.563.000,00	0,00
5	02-99-04-25	APOYO ECON A ESTUD Q TRAB EN PROY INVEST	0,00	40.000.000,00	40.000.000,00	16.678.200,35	23.321.799,65
5	02-99-04-26	ESTUD TECTONICA ACT Y SIST DE FALL DE AG	0,00	4.400.000,00	4.400.000,00	0,00	4.400.000,00
5	02-99-04-27	ESTUD POSIB EFEC DEL SEXO ANIM Y MET PU	0,00	8.510.000,00	8.510.000,00	4.973.729,45	3.536.270,55
5	02-99-04-28	FLUJO GEN DE ARROZ CULTIVO A ARROZ MALEZ	0,00	2.682.812,50	2.682.812,50	0,00	2.682.812,50
5	02-99-04-29	REMAN I PROM MAEST SIST DE INFOR GEOGR	0,00	4.750.000,00	4.750.000,00	238.587,05	4.511.412,95
5	02-99-04-30	DISTRIB Y DIN TROF DE TIBUR Y RAYAS DEME	0,00	8.596.000,00	8.596.000,00	3.296.834,00	5.299.166,00
5	02-99-04-31	VII CONGRESO LATINOAMERIC DE MICOLOGIA	0,00	8.426.000,00	8.426.000,00	8.426.000,00	0,00
5	02-99-04-32	ESTIM PRODUC METANO EN RUMEN A PART PAST	0,00	20.763.000,00	20.763.000,00	0,00	20.763.000,00
5	02-99-04-33	ESTAD ACT CONOC Y DESAR DE INV DE THRIPS	0,00	8.468.000,00	8.468.000,00	8.140.321,70	327.678,30
5	02-99-04-34	IDENT DE FACT QUE MODIFIC LA DINAM MUTAC	0,00	9.824.000,00	9.824.000,00	2.982.655,20	6.841.344,80
5	02-99-04-35	OBTEN DE UN EDULCOR A PART PLANT STEVIA	0,00	2.810.000,00	2.810.000,00	722.456,15	2.087.543,85
5	02-99-04-36	TEORIA TAUBERIANA	0,00	656.000,00	656.000,00	656.000,00	0,00
5	02-99-04-37	CLASIF SUEL DON SE UBIC NUEV ESTAC ACELE	0,00	6.326.080,00	6.326.080,00	313.150,40	6.012.929,60
5	02-99-04-38	PROTEO DE VENEN DE SERP IMPL DE NUEV TEC	0,00	10.000.000,00	10.000.000,00	1.902.987,65	8.097.012,35
5	02-99-04-39	TALLER CONCEPTUAL SOBR PARQUE CIENTIFICO	0,00	2.524.000,00	2.524.000,00	0,00	2.524.000,00
5	02-99-04-40	AMB VIRTUAL COOP HERRAM INNO P EDUC PREE	0,00	2.942.000,00	2.942.000,00	0,00	2.942.000,00
5	02-99-04-41	XXVI OLIMPIADA IBEROAMERICANA DE MATEMAT	0,00	7.166.000,00	7.166.000,00	6.989.000,00	177.000,00
5	02-99-04-42	AÑO INTERN QUIMI EN ESC DE QUIMI UCR, VI	0,00	861.000,00	861.000,00	719.084,00	141.916,00
5	02-99-04-43	DIST DEGRAD DE CONTAM EN AMB IMPORT BIO	0,00	1.844.000,00	1.844.000,00	285.379,10	1.558.620,90
5	02-99-04-44	FARMACOGEN: APLICAC Y METD PAIS DESARR	0,00	7.600.000,00	7.600.000,00	3.019.993,95	4.580.006,05
5	02-99-04-45	BIOTECN CULT MICROALG.CIANOBAC Y SUS AP	0,00	841.000,00	841.000,00	787.359,00	53.641,00
5	02-99-99	GLOBAL INVESTIGACION (F.R.)	6.543.400.000,00	-5.376.967.239,89	1.166.432.760,11	0,00	1.166.432.760,11
5	03	ACCION SOCIAL	5.780.780.000,00	32.183.618,15	5.812.963.618,15	5.852.484.193,39	-39.520.575,24
5	03-99	DESARROLLO ACADEMICO EXTRAORDINARIO	5.780.780.000,00	32.183.618,15	5.812.963.618,15	5.852.484.193,39	-39.520.575,24
5	03-99-02	DIVULGACION Y DIFUSION	0,00	5.822.400.768,04	5.822.400.768,04	5.838.823.187,29	-16.422.419,25
5	03-99-02-01	PRODUCCION DE LA SERIE GESTA DEL 56	0,00	24.937,46	24.937,46	24.937,46	0,00
5	03-99-02-03	CONSTRUCCION DEL TEATRO UNIVERSITARIO	0,00	3.098.844,65	3.098.844,65	300.000,00	2.798.844,65
5	03-99-02-06	PROGRAMA ATENCION INT. SALUD UCR-CCSS	0,00	5.690.355.882,80	5.690.355.882,80	5.787.389.236,04	-97.033.353,24
5	03-99-02-07	IV CONGRESO INTERNAC: GESTION, INNOVACIO	0,00	20.488.409,05	20.488.409,05	20.064.081,90	424.327,15
5	03-99-02-10	ASESORIAS TECNICAS Y CONSULTORIAS CICAP	0,00	100.667.694,08	100.667.694,08	25.357.112,39	75.310.581,69
5	03-99-02-11	UTILIZ DE MICROORGA EN EL CAMPO AGRICOLA	0,00	7.765.000,00	7.765.000,00	5.687.819,50	2.077.180,50
5	03-99-03	APOYO A LA ACCION SOCIAL	0,00	14.036.006,10	14.036.006,10	13.661.006,10	375.000,00
5	03-99-03-07	III CONGRESO INTERNACIONAL GERONTOLOGIA	0,00	6.726.006,10	6.726.006,10	6.726.006,10	0,00
5	03-99-03-08	II CONCURSO NACIONAL PROGRA SIMBOLO 2011	0,00	2.475.000,00	2.475.000,00	2.100.000,00	375.000,00
5	03-99-03-09	CONGRESO INTERN TOXICOLOGIA Y DROGAS ABU	0,00	4.835.000,00	4.835.000,00	4.835.000,00	0,00
5	03-99-99	FONDOS RESTRINGIDOS -GLOBAL ACCION SOC.	5.780.780.000,00	-5.804.253.155,99	-23.473.155,99	0,00	-23.473.155,99
5	04	VIDA ESTUDIANTIL	41.000.000,00	197.670.987,02	238.670.987,02	6.034.264,32	232.636.722,70



**UNIVERSIDAD DE COSTA RICA  
VICERRECTORIA DE ADMINISTRACION  
OFICINA DE ADMINISTRACION FINANCIERA**

**LIQUIDACION DE EGRESOS POR SECCION  
AL 31 DE DICIEMBRE DE 2011**

SECCION	UBICACION PRESUPUESTARIA	DESCRIPCION	PRESUPUESTO ORDINARIO	+ AUMENTOS - DISMINUCIONES	PRESUPUESTO TOTAL	GASTO REAL	+ SUPERAVIT - DEFICIT
5	04-99	DESARROLLO ACADEMICO EXTRAORDINARIO	41.000.000,00	197.670.987,02	238.670.987,02	6.034.264,32	232.636.722,70
5	04-99-02	ATENCION SOCIO ECONOMICA ESTUDIANTES	0,00	17.581.150,00	17.581.150,00	6.034.264,32	11.546.885,68
5	04-99-02-03	BECAS MEDICINA Y ODONTOLOGIA - INVERSION	0,00	116.050,00	116.050,00	71.719,32	44.330,68
5	04-99-02-04	90% INTERESES - BECAS MEDICINA Y ODONTOL	0,00	400.000,00	400.000,00	400.000,00	0,00
5	04-99-02-06	PRESTAMOS GOLCHER BARGUIL -INVERSIONFONDO	0,00	630.000,00	630.000,00	0,00	630.000,00
5	04-99-02-08	ESTUDIANTIL APOYO ESTUDIANTES	0,00	9.938.000,00	9.938.000,00	1.232.000,00	8.706.000,00
5	04-99-02-09	BECAS CROWLEY	0,00	2.679.030,00	2.679.030,00	2.512.475,00	166.555,00
5	04-99-02-11	BECAS VICTORIA SALAS DOUST-INVERSION	0,00	1.100.000,00	1.100.000,00	0,00	1.100.000,00
5	04-99-02-12	BECAS VICTORIA SALAS DOUST - INTERESES -	0,00	1.800.000,00	1.800.000,00	900.000,00	900.000,00
5	04-99-02-13	PREST. ESTUD. GOLCHER BARQUIL-INTERESES	0,00	900.000,00	900.000,00	900.000,00	0,00
5	04-99-02-14	PRESTAMO ESTUD. GOLCHER BARQUIL \$4000	0,00	18.070,00	18.070,00	18.070,00	0,00
5	04-99-99	FONDOS RESTRINGIDOS - GLOBAL VIDA ESTUD.	41.000.000,00	180.089.837,02	221.089.837,02	0,00	221.089.837,02
5	05	ADMINISTRACION	0,00	1.796.522,68	1.796.522,68	713.071,00	1.083.451,68
5	05-99	DESARROLLO ACADEMICO EXTRAORDINARIO	0,00	1.796.522,68	1.796.522,68	713.071,00	1.083.451,68
5	05-99-02	SERVICIOS	0,00	714.731,53	714.731,53	713.071,00	1.660,53
5	05-99-02-02	RECUPERACION QUEBRADA LOS NEGRITOS	0,00	714.731,53	714.731,53	713.071,00	1.660,53
5	05-99-99	FONDOS RESTRINGIDOS - GLOBAL ADMINIST.	0,00	1.081.791,15	1.081.791,15	0,00	1.081.791,15
5	06	DIRECCION SUPERIOR	71.900.000,00	177.046.433,58	248.946.433,58	27.102.133,38	221.844.300,20
5	06-99	DESARROLLO ACADEMICO EXTRAORDINARIO	71.900.000,00	177.046.433,58	248.946.433,58	27.102.133,38	221.844.300,20
5	06-99-02	RECTORIA	0,00	11.969.455,10	11.969.455,10	8.170.578,00	3.798.877,10
5	06-99-02-01	BECAS CLYDE JHON SURGI - INTERESES BECAS	0,00	5.400.000,00	5.400.000,00	4.750.000,00	650.000,00
5	06-99-02-02	CLYDE JHON SURGI - APORTE	0,00	2.000.000,00	2.000.000,00	714.000,00	1.286.000,00
5	06-99-02-04	PREMIO FAMILIA GIROLAMI - APORTE	0,00	25.000,00	25.000,00	25.000,00	0,00
5	06-99-02-05	PREMIO FAMILIA GIROLAMI - INTERESES	0,00	1.200.000,00	1.200.000,00	1.018.660,00	181.340,00
5	06-99-02-09	PREMIO FERNANDO SOTO HARRISON	0,00	3.344.455,10	3.344.455,10	1.662.918,00	1.681.537,10
5	06-99-05	OFICINAS COADYUVANTES	0,00	68.166.490,27	68.166.490,27	18.931.555,38	49.234.934,89
5	06-99-05-02	PROGRAMA DE BECAS INTEL CON U.C.R.	0,00	1.753.520,00	1.753.520,00	0,00	1.753.520,00
5	06-99-05-03	ACTIVIDADES DE INTERCAMBIO ACADEMICO	0,00	17.851.407,35	17.851.407,35	5.560.283,75	12.291.123,60
5	06-99-05-07	PROGRAMA UNIVERSIDAD CALIFORNIA - U.C.R.	0,00	26.638.254,92	26.638.254,92	1.787.546,75	24.850.708,17
5	06-99-05-12	RED OBSERVATOR DE BUEN PRACT EN DIRECC E	0,00	21.923.308,00	21.923.308,00	11.583.724,88	10.339.583,12
5	06-99-99	FONDOS RESTRIGIDOS GLOBAL DIRECCION SUP.	71.900.000,00	96.910.488,21	168.810.488,21	0,00	168.810.488,21
5	07	DESARROLLO REGIONAL	724.015.000,00	57.270.598,60	781.285.598,60	406.024.501,48	375.261.097,12
5	07-99	DESARROLLO ACADEMICO EXTRAORDINARIO	724.015.000,00	57.270.598,60	781.285.598,60	406.024.501,48	375.261.097,12
5	07-99-01	SEDE REGIONAL DE OCCIDENTE	0,00	7.000.000,00	7.000.000,00	2.417.400,20	4.582.599,80
5	07-99-01-01	PROYECTOS DOCENTES -SEDE REG. OCCIDENTE	0,00	7.000.000,00	7.000.000,00	2.417.400,20	4.582.599,80
5	07-99-02	SEDE REGIONAL DE GUANACASTE	0,00	6.087.922,15	6.087.922,15	3.928.740,00	2.159.182,15
5	07-99-02-03	LEY DE PESCA NO. 8436 SEDE GUANACASTE	0,00	6.087.922,15	6.087.922,15	3.928.740,00	2.159.182,15
5	07-99-03	SEDE REGIONAL DEL ATLANTICO	0,00	306.305.165,15	306.305.165,15	260.924.059,97	45.381.105,18
5	07-99-03-02	LEY 7386 RECINTO UNV. DE PARAISO CARTAGO	0,00	306.305.165,15	306.305.165,15	260.996.239,37	45.308.925,78
5	07-99-03-06	COSTOS COMPARTIDOS SEDE REG. ATLANTICO	0,00	0,00	0,00	-72.179,40	72.179,40
5	07-99-04	SEDE REGIONAL DE LIMON	0,00	115.706.363,47	115.706.363,47	46.791.193,77	68.915.169,70
5	07-99-04-01	NUEV ACCES PEATO Y VEHIC P/SEDE DE LIMON	0,00	0,00	0,00	126.632,07	-126.632,07
5	07-99-04-03	LEY 7277: SEDE REGIONAL DE LIMON	0,00	10.668.537,35	10.668.537,35	3.825.119,09	6.843.418,26

**UNIVERSIDAD DE COSTA RICA  
VICERRECTORIA DE ADMINISTRACION  
OFICINA DE ADMINISTRACION FINANCIERA**

**LIQUIDACION DE EGRESOS POR SECCION  
AL 31 DE DICIEMBRE DE 2011**

SECCION	UBICACION PRESUPUESTARIA	DESCRIPCION	PRESUPUESTO ORDINARIO	+ AUMENTOS - DISMINUCIONES	PRESUPUESTO TOTAL	GASTO REAL	+ SUPERAVIT - DEFICIT
5	07-99-04-08	LEY DE PESCA NO. 8436 SEDE LIMON	0,00	105.037.826,12	105.037.826,12	42.839.442,61	62.198.383,51
5	07-99-05	SEDE REGIONAL DEL PACIFICO	0,00	147.167.195,14	147.167.195,14	91.963.107,54	55.204.087,60
5	07-99-05-02	LEY DE PESCA NO.8436 SEDE PACIFICO	0,00	147.167.195,14	147.167.195,14	91.963.107,54	55.204.087,60
5	07-99-99	FONDOS RESTRINDOS -GLOBAL DESARROLLO REG	724.015.000,00	-524.996.047,31	199.018.952,69	0,00	199.018.952,69
<b>6</b>		<b>CURSOS ESPECIALES</b>	<b>431.510.000,00</b>	<b>322.931.305,52</b>	<b>754.441.305,52</b>	<b>370.403.613,13</b>	<b>384.037.692,39</b>
6	01	DOCENCIA	106.045.000,00	73.047.244,64	179.092.244,64	78.735.500,12	100.356.744,52
6	01-97	DESARROLLO VINCULO EXT.ACTIV.TRANSITORIA	106.045.000,00	73.047.244,64	179.092.244,64	78.735.500,12	100.356.744,52
6	01-97-01	APOYO A LA DOCENCIA	0,00	35.913.585,58	35.913.585,58	10.482.294,48	25.431.291,10
6	01-97-01-02	SECCION DE PROG. DEPORTIVOS Y RECREATIV	0,00	21.969.375,53	21.969.375,53	3.708.363,00	18.261.012,53
6	01-97-01-03	ACTIVIDAD DEPORTIVA SEDE REG. ATLANTICO	0,00	345.800,00	345.800,00	345.800,00	0,00
6	01-97-01-05	ACTIVIDAD DEPORTIVA SEDE REG. OCCIDENTE	0,00	6.629.373,66	6.629.373,66	3.017.285,75	3.612.087,91
6	01-97-01-07	ACTIVIDAD DEPORTIVA SEDE REG.GUANACASTE	0,00	3.034.076,39	3.034.076,39	1.887.427,25	1.146.649,14
6	01-97-01-08	ACTIVIDAD DEPORTIVA SEDE REG. LIMON	0,00	193.330,00	193.330,00	193.330,00	0,00
6	01-97-01-09	ACTIVIDAD DEPORTIVA SEDE REG. PACIFICO	0,00	250.830,00	250.830,00	250.830,00	0,00
6	01-97-01-45	DISEÑ CURRIC, EVALUAC ACADEM, COMPL Y TR	0,00	2.400.000,00	2.400.000,00	1.043.258,48	1.356.741,52
6	01-97-01-46	C.E.D CARRERA DE DISEÑO GRÁFICO	0,00	1.090.800,00	1.090.800,00	36.000,00	1.054.800,00
6	01-97-02	ARTES Y LETRAS	0,00	16.196.238,51	16.196.238,51	12.054.857,12	4.141.381,39
6	01-97-02-02	PROGRAMA FRANCES A DISTANCIA	0,00	15.643.281,86	15.643.281,86	11.501.900,47	4.141.381,39
6	01-97-02-04	DERECHO EXAMEN DIAGNOSTICO AREA INGLES	0,00	360.145,00	360.145,00	360.145,00	0,00
6	01-97-02-06	BACHILLE EN INGLES MODALIDAD A DISTANCIA	0,00	192.811,65	192.811,65	192.811,65	0,00
6	01-97-03	CIENCIAS BASICAS	0,00	17.028.163,70	17.028.163,70	5.402.660,14	11.625.503,56
6	01-97-03-03	EXAMEN DE DIAGNOSTICO DE MATEMATICA	0,00	13.061.956,08	13.061.956,08	3.877.916,80	9.184.039,28
6	01-97-03-06	CAPAC EN ENSEÑAN Y APREND DE LA MATEMATI	0,00	3.966.207,62	3.966.207,62	1.524.743,34	2.441.464,28
6	01-97-04	CIENCIAS SOCIALES	0,00	33.173.329,62	33.173.329,62	21.254.857,65	11.918.471,97
6	01-97-04-01	ACTIVIDAD DEPORTIVA ESC.EDUCACION FISICA	0,00	32.603.690,00	32.603.690,00	21.040.672,60	11.563.017,40
6	01-97-04-19	FONDO DESARROLLO ACADEMICO	0,00	569.639,62	569.639,62	214.185,05	355.454,57
6	01-97-05	SALUD	0,00	38.100.000,00	38.100.000,00	29.418.860,08	8.681.139,92
6	01-97-05-01	ASISTENTES DENTALES	0,00	38.100.000,00	38.100.000,00	29.418.860,08	8.681.139,92
6	01-97-06	INGENIERIAS Y ARQUITECTURA	0,00	30.000,00	30.000,00	30.000,00	0,00
6	01-97-06-02	CONVENIO UCR-CCSS INGENIERIA INDUSTRIAL	0,00	30.000,00	30.000,00	30.000,00	0,00
6	01-97-07	ESTUDIOS GENERALES	0,00	10.000,00	10.000,00	10.000,00	0,00
6	01-97-07-01	CURSO EXTENSION DOCENTE ESC.ESTUDIOS GEN	0,00	10.000,00	10.000,00	10.000,00	0,00
6	01-97-99	CURSOS ESPECIALES GLOBAL DE DOCENCIA	106.045.000,00	-67.404.072,77	38.640.927,23	81.970,65	38.558.956,58
6	03	ACCION SOCIAL	325.465.000,00	249.884.060,88	575.349.060,88	291.668.113,01	283.680.947,87
6	03-97	DESARROLLO VINC. EXT.ACTIV.TRANSITORIAS	325.465.000,00	249.884.060,88	575.349.060,88	291.668.113,01	283.680.947,87
6	03-97-03	APOYO A LA ACCION SOCIAL	0,00	417.949.977,16	417.949.977,16	199.901.780,56	218.048.196,60
6	03-97-03-05	PROGRAMA EXTENSION EDUCATIVA PREESCOLAR	0,00	22.000.000,00	22.000.000,00	15.424.641,62	6.575.358,38
6	03-97-03-07	ETAPA BASICA DE MUSICA SEDE CENTRAL	0,00	55.348.679,00	55.348.679,00	22.910.387,71	32.438.291,29
6	03-97-03-08	RECUPERACION ACAD.P/ESTUD.SECUNDARIA LIM	0,00	2.801.768,48	2.801.768,48	1.654.912,92	1.146.855,56
6	03-97-03-13	CONGRESO INTERNACIONAL ADM. EDUCATIVA	0,00	5.427,00	5.427,00	3.661,20	1.765,80
6	03-97-03-15	T.C.U. SERVICIOS EDUCATIVOS COMPLEMENTAR	0,00	5.697.454,04	5.697.454,04	76.900,00	5.620.554,04

**UNIVERSIDAD DE COSTA RICA  
VICERRECTORIA DE ADMINISTRACION  
OFICINA DE ADMINISTRACION FINANCIERA**

**LIQUIDACION DE EGRESOS POR SECCION  
AL 31 DE DICIEMBRE DE 2011**

SECCION	UBICACION PRESUPUESTARIA	DESCRIPCION	PRESUPUESTO ORDINARIO	+ AUMENTOS - DISMINUCIONES	PRESUPUESTO TOTAL	GASTO REAL	+ SUPERAVIT - DEFICIT
6	03-97-03-26	ESCUELA DE TECNOLOGIAS EN SALUD	0,00	120.397.470,89	120.397.470,89	67.400.279,80	52.997.191,09
6	03-97-03-32	CURSOS LIBRES ESTUDIOS GENERALES	0,00	21.001.874,21	21.001.874,21	8.865.528,80	12.136.345,41
6	03-97-03-34	CURSOS CORTOS SEDE REG. DE LIMON	0,00	11.800.000,00	11.800.000,00	3.836.634,57	7.963.365,43
6	03-97-03-41	PROG DE CAPAC UNIVERS DE TEC EN ELECTROE	0,00	47.800,00	47.800,00	0,00	47.800,00
6	03-97-03-42	INTRODUCCION USO COMPUTADORA SEDE PACIFI	0,00	8.482,82	8.482,82	8.482,82	0,00
6	03-97-03-43	ETAPA BASICA DE MUSICA SEDE OCCIDENTE	0,00	7.419.553,33	7.419.553,33	1.783.903,00	5.635.650,33
6	03-97-03-44	CONVENIO UNIVERSIDADES-USA-ESC.FILOLOGIA	0,00	6.920.000,00	6.920.000,00	5.148.602,70	1.771.397,30
6	03-97-03-45	CURSOS CAPACIT P/ BIBLIOT ESCOL DEL MEP	0,00	5.665.976,95	5.665.976,95	1.044.509,25	4.621.467,70
6	03-97-03-47	CONVERSACION INGLESA TOEFL	0,00	50.660.077,79	50.660.077,79	36.608.510,01	14.051.567,78
6	03-97-03-48	TALLER AREAS RECT LOC, ORG SEM NAC Y COM	0,00	9.834.156,00	9.834.156,00	8.885.624,34	948.531,66
6	03-97-03-50	ETAPA BASICA DE MUSICA SEDE REG LIMON	0,00	2.474.391,66	2.474.391,66	26.000,00	2.448.391,66
6	03-97-03-52	TALLER SOBRE WORL - WIDE - IIMEC	0,00	72.796,30	72.796,30	39.556,42	33.239,88
6	03-97-03-58	ETAPA BASICA DE MUSICA SEDE REG.ATLANTIC	0,00	12.000.000,00	12.000.000,00	4.720.419,28	7.279.580,72
6	03-97-03-64	LA BIBLIOTEC ANTE LA SOCIEDAD DE LA INF	0,00	3.004.942,39	3.004.942,39	2.032.165,44	972.776,95
6	03-97-03-65	CURSOS LIBRES SEDE REGIONAL OCCIDENTE	0,00	7.603.605,94	7.603.605,94	2.241.816,65	5.361.789,29
6	03-97-03-73	PROGRAMA ASESORIA, ACT. Y CAPACITACION	0,00	5.971.911,00	5.971.911,00	0,00	5.971.911,00
6	03-97-03-76	PLAN INTEG DE CAPACIT TECNIC EN UROLOGIA	0,00	1.360.000,00	1.360.000,00	1.557.334,62	-197.334,62
6	03-97-03-83	CAPACITACION EN LESCO-CENDEISS	0,00	48.638.078,45	48.638.078,45	15.373.710,01	33.264.368,44
6	03-97-03-84	NUCLEO DE TECNOLOGIA - ESC.DE ENFERMERIA	0,00	2.183.483,62	2.183.483,62	72.780,00	2.110.703,62
6	03-97-03-88	PROG CAPAC EN GEST DE LA INNOV, PROP INT	0,00	13.880.030,80	13.880.030,80	41.169,00	13.838.861,80
6	03-97-03-91	SOCIOLOGIA DE LA EDUCACION	0,00	300.000,00	300.000,00	44.000,00	256.000,00
6	03-97-03-96	CURSOS EXT.DOC.MAEST.EST.INTER.DISCAPAC.	0,00	852.016,49	852.016,49	100.250,40	751.766,09
6	03-97-04	APOYO A LA ACCION SOCIAL	0,00	156.402.487,30	156.402.487,30	91.766.332,45	64.636.154,85
6	03-97-04-02	C.E.D. MAESTRIA EN CIENCIAS BIOMEDICAS	0,00	842.000,00	842.000,00	813.721,00	28.279,00
6	03-97-04-06	UCR - CISCO NETWORKING ACADEMY	0,00	18.256.585,30	18.256.585,30	18.641.996,57	-385.411,27
6	03-97-04-09	PROGRAMAS TECNICOS DE EDUCACION CONTINUA	0,00	8.293.638,20	8.293.638,20	9.863.002,19	-1.569.363,99
6	03-97-04-19	FISICA NUCLEAR: CHARLAS S/RADIOTERAPIA	0,00	4.345.732,59	4.345.732,59	0,00	4.345.732,59
6	03-97-04-26	PROGRAMA DE MEJORAMIENTO PROFESIONAL	0,00	1.067.709,50	1.067.709,50	0,00	1.067.709,50
6	03-97-04-27	PROG INTEGRAD CAPACITA TECN EN DISECCION	0,00	16.525.502,19	16.525.502,19	11.879.836,94	4.645.665,25
6	03-97-04-28	C.E.D. DE LA MAESTRIA DE EVALUACION EDUC	0,00	584.481,50	584.481,50	0,00	584.481,50
6	03-97-04-30	FORTALECIMIEN DE LA SALUD PUBLICA EN CR	0,00	21.191.411,93	21.191.411,93	3.178.857,35	18.012.554,58
6	03-97-04-31	VIDA SOCIAL Y RESPONSAB EN GUTHER ANDER	0,00	0,00	0,00	0,00	0,00
6	03-97-04-34	PROGRAM DE CAPACIT EN EDUCACION CONTINUA	0,00	93.750,00	93.750,00	93.750,00	0,00
6	03-97-04-35	PROCES CAPAC EN DIVER AREA DEL CONOC	0,00	44.581.211,09	44.581.211,09	43.461.147,19	1.120.063,90
6	03-97-04-38	SALUD MIGRANTE EN CENTROA Y MEXIC EST DE	0,00	4.237.990,00	4.237.990,00	3.756.813,21	481.176,79
6	03-97-04-39	LIMITES DE LA DEMOCRACIA	0,00	300.000,00	300.000,00	77.208,00	222.792,00
6	03-97-04-40	PROG EDUC CONT Y ACTUAL PROF EN PSIC TRA	0,00	36.082.475,00	36.082.475,00	0,00	36.082.475,00
6	03-97-99	CURSOS ESPECIALES GLOBAL ACCION SOCIAL	325.465.000,00	-324.468.403,58	996.596,42	0,00	996.596,42
<b>7</b>		<b>PROG. POSGRADO FINANCIAMIENTO COMPLEM.</b>	<b>2.095.815.000,00</b>	<b>388.476.796,09</b>	<b>2.484.291.796,09</b>	<b>1.894.462.754,97</b>	<b>589.829.041,12</b>
7	01	DOCENCIA	2.095.815.000,00	388.476.796,09	2.484.291.796,09	1.894.462.754,97	589.829.041,12
7	01-97	DESARROLLO VINCULO EXT.ACTIV.TRANSITORIA	2.095.815.000,00	388.476.796,09	2.484.291.796,09	1.894.462.754,97	589.829.041,12

**UNIVERSIDAD DE COSTA RICA  
VICERRECTORIA DE ADMINISTRACION  
OFICINA DE ADMINISTRACION FINANCIERA**

**LIQUIDACION DE EGRESOS POR SECCION  
AL 31 DE DICIEMBRE DE 2011**

SECCION	UBICACION PRESUPUESTARIA	DESCRIPCION	PRESUPUESTO ORDINARIO	+ AUMENTOS - DISMINUCIONES	PRESUPUESTO TOTAL	GASTO REAL	+ SUPERAVIT - DEFICIT
7	01-97-01	APOYO A LA DOCENCIA	0,00	772.865.653,43	772.865.653,43	474.133.565,33	298.732.088,10
7	01-97-01-04	MAESTRIA EN ECONOMIA	0,00	118.531.380,06	118.531.380,06	89.739.886,53	28.791.493,53
7	01-97-01-11	MAESTRIA AGROEMPRESARIAL	0,00	78.714.944,59	78.714.944,59	46.535.557,69	32.179.386,90
7	01-97-01-12	DOCTORADO EN EDUCACION	0,00	19.856.731,92	19.856.731,92	11.454.822,57	8.401.909,35
7	01-97-01-13	MAESTRIA EN QUIMICA INDUSTRIAL	0,00	9.395.840,18	9.395.840,18	6.585.731,83	2.810.108,35
7	01-97-01-14	MAESTRIA DISCAPACIDAD - ACTUALIZACION	0,00	94.500,00	94.500,00	94.500,00	0,00
7	01-97-01-15	POSGRADO COMPUTACION E INFORMATICA	0,00	145.310.585,04	145.310.585,04	94.083.404,72	51.227.180,32
7	01-97-01-16	POSGRADO EN ADMINISTRACION EDUCATIVA	0,00	20.000.000,00	20.000.000,00	4.592.179,52	15.407.820,48
7	01-97-01-17	MAESTRIA FARMACIA INDUSTRIAL	0,00	189.171,75	189.171,75	189.171,75	0,00
7	01-97-01-18	MAESTRIA ADMINISTRACION UNIVERSITARIA	0,00	12.983.789,57	12.983.789,57	7.977.157,16	5.006.632,41
7	01-97-01-21	MAESTRIA PROF. ADMIN. DE LA CONSTRUCCION	0,00	29.735.299,81	29.735.299,81	15.005.405,14	14.729.894,67
7	01-97-01-22	MAESTRIA EN EVALUACION EDUCATIVA	0,00	7.734.218,34	7.734.218,34	4.347.326,50	3.386.891,84
7	01-97-01-23	MAESTRIA EN GERONTOLOGIA	0,00	21.199.014,37	21.199.014,37	16.207.870,79	4.991.143,58
7	01-97-01-25	POSG ENSEÑANZA INGLES COMO LENGUA EXTRAN	0,00	26.414.584,07	26.414.584,07	19.275.362,73	7.139.221,34
7	01-97-01-27	POSGRADO EN ADMINISTRACION COOPERATIVA	0,00	5.961.504,19	5.961.504,19	3.767.371,40	2.194.132,79
7	01-97-01-29	DOCTORADO GOBIERNO Y POLITICA PUBLICA	0,00	14.780.782,00	14.780.782,00	4.897.372,64	9.883.409,36
7	01-97-01-30	MAESTRIA TRABAJO SOCIAL	0,00	13.055.050,14	13.055.050,14	5.904.429,30	7.150.620,84
7	01-97-01-31	MAESTRIA EN INGENIERIA ELECTRICA	0,00	10.835.689,68	10.835.689,68	9.807.636,94	1.028.052,74
7	01-97-01-32	MAESTRIA EN DIPLOMACIA	0,00	15.650.960,00	15.650.960,00	12.500.103,72	3.150.856,28
7	01-97-01-33	MAESTRIA EDUCACION ADULTA	0,00	18.645,00	18.645,00	18.645,00	0,00
7	01-97-01-34	MAESTRIA EN CIENCIAS DE LOS ALIMENTOS	0,00	16.534.869,59	16.534.869,59	11.230.860,24	5.304.009,35
7	01-97-01-35	MAEST. EN PSICOL. DEL TRABAJO Y LAS ORG.	0,00	37.951.560,80	37.951.560,80	35.270.775,54	2.680.785,26
7	01-97-01-36	MAESTRIA PROFESIONAL EN RECREACION	0,00	5.077.711,78	5.077.711,78	2.571.968,87	2.505.742,91
7	01-97-01-37	POSGRADO EN ORIENTACION	0,00	2.401.604,53	2.401.604,53	1.043.364,50	1.358.240,03
7	01-97-01-38	MATEMATICA APLICADA	0,00	6.994.841,11	6.994.841,11	2.681.055,01	4.313.786,10
7	01-97-01-39	MAESTRIA EN CIENCIAS PENALES	0,00	24.716.919,33	24.716.919,33	8.443.965,07	16.272.954,26
7	01-97-01-40	MAESTRIA ADM. ADUANERA Y COMERCIO INT.	0,00	23.352.000,00	23.352.000,00	10.568.573,16	12.783.426,84
7	01-97-01-41	MAESTRIA ING. ELECTRICA SISTEMA BAJA Y M	0,00	32.717,35	32.717,35	0,00	32.717,35
7	01-97-01-43	MAEST ACAD ANALIS Y CONT DE CALID MEDIC	0,00	5.745.600,00	5.745.600,00	459.540,00	5.286.060,00
7	01-97-01-44	MAESTRIA ADM PUBLICA CONTRATOS PUBLICOS	0,00	24.408.000,00	24.408.000,00	7.071.017,56	17.336.982,44
7	01-97-01-47	MAESTRIA PROFESIONAL EN GESTION HOTELERA	0,00	17.762.680,64	17.762.680,64	17.265.378,76	497.301,88
7	01-97-01-48	MAEST EN GESTION JURIDIC DE LA EDUCACION	0,00	20.131.171,37	20.131.171,37	8.556.809,76	11.574.361,61
7	01-97-01-49	MAEST PROF SIST INFOR GEOGRAF T TELEDETE	0,00	24.413.286,22	24.413.286,22	14.696.870,91	9.716.415,31
7	01-97-01-50	MAEST EN ADMIN PUBL CON ENFAS GEST PUBL	0,00	12.880.000,00	12.880.000,00	1.289.450,02	11.590.549,98
7	01-97-02	ARTES Y LETRAS	0,00	5.967.126,87	5.967.126,87	1.174.100,27	4.793.026,60
7	01-97-02-01	MAESTRIA ESPANOL SEGUNDA LENGUA	0,00	5.967.126,87	5.967.126,87	1.174.100,27	4.793.026,60
7	01-97-03	CIENCIAS BASICAS	0,00	65.679.246,44	65.679.246,44	17.429.377,25	48.249.869,19
7	01-97-03-02	MAESTRIA EN BIBLIOTECOLOGIA	0,00	8.896.060,00	8.896.060,00	2.472.529,12	6.423.530,88
7	01-97-03-05	MAESTRIA DERECH COMUNIT Y DERECHO HUMANO	0,00	30.500.000,00	30.500.000,00	10.600.355,00	19.899.645,00
7	01-97-03-07	MAESTRIA EN DERECHO PUB COMP FRANC-LATIN	0,00	16.483.186,44	16.483.186,44	676.560,00	15.806.626,44
7	01-97-03-08	DOCTORADO EN DERECHO	0,00	9.800.000,00	9.800.000,00	3.679.933,13	6.120.066,87
7	01-97-04	CIENCIAS SOCIALES	0,00	438.226.146,79	438.226.146,79	296.013.966,14	142.212.180,65
7	01-97-04-03	MAESTRIA EN PLANIFICACION CURRICULAR	0,00	1.000.440,00	1.000.440,00	742.731,41	257.708,59

**UNIVERSIDAD DE COSTA RICA  
VICERRECTORIA DE ADMINISTRACION  
OFICINA DE ADMINISTRACION FINANCIERA**

**LIQUIDACION DE EGRESOS POR SECCION  
AL 31 DE DICIEMBRE DE 2011**

SECCION	UBICACION PRESUPUESTARIA	DESCRIPCION	PRESUPUESTO ORDINARIO	+ AUMENTOS - DISMINUCIONES	PRESUPUESTO TOTAL	GASTO REAL	+ SUPERAVIT - DEFICIT
7	01-97-04-06	MAESTRIA EN CIENCIAS POLITICAS	0,00	4.866.196,18	4.866.196,18	735.908,76	4.130.287,42
7	01-97-04-07	MAESTRIA EVALUACION PROYECTOS	0,00	11.947.091,20	11.947.091,20	6.803.997,66	5.143.093,54
7	01-97-04-09	MAESTRIA PROFESIONAL EN HISTORIA	0,00	2.390.833,10	2.390.833,10	1.450.075,98	940.757,12
7	01-97-04-10	POSGRADO ADMINISTRACION Y DIRECCION EMP	0,00	164.028.945,57	164.028.945,57	134.091.505,49	29.937.440,08
7	01-97-04-14	POSGRADO EN DERECHO NOTARIAL Y REGISTRAL	0,00	73.000.000,00	73.000.000,00	46.365.157,02	26.634.842,98
7	01-97-04-20	DOCTORADO ESTUDIOS SOCIEDAD Y CULTURA	0,00	20.579.440,00	20.579.440,00	15.279.143,83	5.300.296,17
7	01-97-04-23	MAESTRIA EN PSICOLOGIA DE LA SALUD	0,00	34.581.000,00	34.581.000,00	21.658.277,71	12.922.722,29
7	01-97-04-24	MAESTRIA EN DERECHO AMBIENTAL	0,00	24.200.000,00	24.200.000,00	14.737.937,08	9.462.062,92
7	01-97-04-25	MAESTRIA EN DERECHOS MUNICIPALES	0,00	32.000.000,00	32.000.000,00	16.566.199,15	15.433.800,85
7	01-97-04-28	MAESTRIA EN JUSTICIA CONSTITUCIONAL	0,00	46.067.608,74	46.067.608,74	24.483.243,57	21.584.365,17
7	01-97-04-29	MAESTRIA EN ESTUDIOS DE LA MUJER	0,00	1.500.000,00	1.500.000,00	278.445,35	1.221.554,65
7	01-97-04-30	MAESTRIA EN PSICOLOGIA EDUCATIVA	0,00	11.708.400,00	11.708.400,00	8.440.353,31	3.268.046,69
7	01-97-04-31	MAESTRIA EN TEORIA PSICOANOLITICA	0,00	10.356.192,00	10.356.192,00	4.380.989,82	5.975.202,18
7	01-97-05	SALUD	0,00	1.119.247.274,26	1.119.247.274,26	992.750.005,84	126.497.268,42
7	01-97-05-02	MAESTRIA EN ODONTOLOGIA GENERAL AVANZADA	0,00	10.494.176,00	10.494.176,00	9.917.703,74	576.472,26
7	01-97-05-03	MAESTRIA EN NUTRICION HUMANA	0,00	1.196.800,00	1.196.800,00	61.200,00	1.135.600,00
7	01-97-05-06	ESPECIALIDADES EN MICROBIOLOGIA	0,00	50.237.883,00	50.237.883,00	39.097.577,45	11.140.305,55
7	01-97-05-10	POSGRADO ESPECIALIDADES MEDICAS	0,00	833.580.769,85	833.580.769,85	791.074.455,61	42.506.314,24
7	01-97-05-11	MAESTRIA EN SALUD PUBLICA-VARIOS ENFASIS	0,00	50.299.770,20	50.299.770,20	28.166.566,45	22.133.203,75
7	01-97-05-12	POSGRADO MEDICINA LEGAL Y PATOLOGIA	0,00	13.808.205,24	13.808.205,24	10.262.688,44	3.545.516,80
7	01-97-05-14	MAESTRIA EN CIENCIAS DE ENFERMERIA	0,00	145.925.887,95	145.925.887,95	106.454.480,94	39.471.407,01
7	01-97-05-16	MAEST PROFES EN FARMAC Y GEREN DE MEDICA	0,00	13.703.782,02	13.703.782,02	7.715.333,21	5.988.448,81
7	01-97-06	INGENIERIAS Y ARQUITECTURA	0,00	147.304.751,18	147.304.751,18	112.961.740,14	34.343.011,04
7	01-97-06-01	MAESTRIA EN INGENIERIA QUIMICA	0,00	17.679.654,80	17.679.654,80	12.715.339,53	4.964.315,27
7	01-97-06-03	MAESTRIA EN INGENIERIA INDUSTRIAL	0,00	35.706.198,50	35.706.198,50	26.145.300,65	9.560.897,85
7	01-97-06-04	MAESTRIA EN ARQUITECTURA	0,00	62.574.800,90	62.574.800,90	50.151.665,57	12.423.135,33
7	01-97-06-05	MAESTRIA EN GESTION AMBIENT Y ECOTURISMO	0,00	22.629.017,33	22.629.017,33	17.378.933,54	5.250.083,79
7	01-97-06-06	MAES. EN GESTION DEL RIESGO EN DESASTRES	0,00	8.715.079,65	8.715.079,65	6.570.500,85	2.144.578,80
7	01-97-98	PROG. POSGRADO FINANC.COMP,GLOBAL DOCENC	2.095.815.000,00	-2.160.813.402,88	-64.998.402,88	0,00	-64.998.402,88
7	03	ACCION SOCIAL	0,00	0,00	0,00	0,00	0,00
7	03-97	DESARROLLO VINC. EXT.ACTIV.TRANSITORIAS	0,00	0,00	0,00	0,00	0,00
7	03-97-04	APOYO A LA ACCION SOCIAL	0,00	0,00	0,00	0,00	0,00
7	03-97-04-02	C.E.D. MAESTRIA EN CIENCIAS BIOMEDICAS	0,00	0,00	0,00	0,00	0,00
7	03-97-04-37	MAESTRIA ADMIN PUB CON ENF GESTION PUBLI	0,00	0,00	0,00	0,00	0,00
<b>8</b>		<b>FONDOS INTRAPROYECTOS</b>	<b>1.545.010.900,00</b>	<b>2.339.936.634,05</b>	<b>3.884.947.534,05</b>	<b>840.236.819,48</b>	<b>3.044.710.714,57</b>
8	01	DOCENCIA	92.760.400,00	76.546.284,04	169.306.684,04	45.952.123,92	123.354.560,12
8	01-99	DESARROLLO ACADEMICO EXTRAORDINARIO	92.760.400,00	76.546.284,04	169.306.684,04	45.952.123,92	123.354.560,12
8	01-99-95	FONDO DE DESARROLLO INSTITUCIONAL	0,00	237.247.787,68	237.247.787,68	45.952.123,92	191.295.663,76
8	01-99-95-01	ESCUELA DE ARTES DRAMATICAS	0,00	837.406,79	837.406,79	0,00	837.406,79
8	01-99-95-02	ESCUELA DE ARTES PLASTICAS	0,00	3.928.973,04	3.928.973,04	0,00	3.928.973,04
8	01-99-95-03	ESCUELA DE ARTES MUSICALES	0,00	6.912.831,49	6.912.831,49	2.720.510,00	4.192.321,49

**UNIVERSIDAD DE COSTA RICA  
VICERRECTORIA DE ADMINISTRACION  
OFICINA DE ADMINISTRACION FINANCIERA**

**LIQUIDACION DE EGRESOS POR SECCION  
AL 31 DE DICIEMBRE DE 2011**

SECCION	UBICACION PRESUPUESTARIA	DESCRIPCION	PRESUPUESTO ORDINARIO	+ AUMENTOS - DISMINUCIONES	PRESUPUESTO TOTAL	GASTO REAL	+ SUPERAVIT - DEFICIT
8	01-99-95-04	ESCUELA DE FILOLOGIA, LING. Y LIT.	0,00	1.666.114,58	1.666.114,58	1.242.904,15	423.210,43
8	01-99-95-05	ESCUELA DE FILOSOFIA	0,00	15.809,36	15.809,36	0,00	15.809,36
8	01-99-95-06	ESCUELA DE LENGUAS MODERNAS	0,00	3.072.993,17	3.072.993,17	500.000,00	2.572.993,17
8	01-99-95-07	ESCUELA DE BIOLOGIA	0,00	1.345.522,35	1.345.522,35	0,00	1.345.522,35
8	01-99-95-08	ESCUELA DE FISICA	0,00	74.224,56	74.224,56	0,00	74.224,56
8	01-99-95-09	ESCUELA DE C. DE GEOLOGIA	0,00	1.479.028,26	1.479.028,26	585.025,35	894.002,91
8	01-99-95-10	ESCUELA DE MATEMATICA	0,00	1.840.174,48	1.840.174,48	0,00	1.840.174,48
8	01-99-95-11	ESCUELA DE QUIMICA	0,00	1.987.223,93	1.987.223,93	0,00	1.987.223,93
8	01-99-95-12	ESCUELA DE ADMINISTRACION PUBLICA	0,00	3.481.609,78	3.481.609,78	2.695.710,93	785.898,85
8	01-99-95-13	FACULTAD DE DERECHO	0,00	13.035.096,94	13.035.096,94	3.170.231,15	9.864.865,79
8	01-99-95-14	ESCUELA DE ADMINISTRACION EDUCATIVA	0,00	560.792,71	560.792,71	0,00	560.792,71
8	01-99-95-15	ESCUELA DE FORMACION DOCENTE	0,00	375.190,85	375.190,85	0,00	375.190,85
8	01-99-95-16	ESCUELA ORIENTACION Y EDUCACION ESPECIAL	0,00	3.623.047,34	3.623.047,34	478.558,85	3.144.488,49
8	01-99-95-17	ESCUELA DE EDUCACION FISICA Y DEPORTES	0,00	4.053.665,38	4.053.665,38	623.466,00	3.430.199,38
8	01-99-95-18	ESC. BIBLIOTECOLOGIA Y CS DE LA INFORMAC	0,00	1.073,94	1.073,94	0,00	1.073,94
8	01-99-95-19	ESCUELA DE ANTROPOLOGIA Y SOCIOLOGIA	0,00	220.604,73	220.604,73	0,00	220.604,73
8	01-99-95-20	ESCUELA CIENCIAS POLITICAS	0,00	12.937,38	12.937,38	0,00	12.937,38
8	01-99-95-21	ESCUELA DE HISTORIA	0,00	71.150,43	71.150,43	0,00	71.150,43
8	01-99-95-22	ESCUELA DE TRABAJO SOCIAL	0,00	201.300,26	201.300,26	0,00	201.300,26
8	01-99-95-23	ESCUELA DE PSICOLOGIA	0,00	2.199.196,97	2.199.196,97	619.290,00	1.579.906,97
8	01-99-95-24	ESCUELA DE MEDICINA	0,00	1.691.528,39	1.691.528,39	1.566.352,70	125.175,69
8	01-99-95-25	ESCUELA DE ENFERMERIA	0,00	5.734.261,68	5.734.261,68	2.682.384,42	3.051.877,26
8	01-99-95-26	ESCUELA DE SALUD PUBLICA	0,00	5.298.671,19	5.298.671,19	24.162,00	5.274.509,19
8	01-99-95-27	ESCUELA DE NUTRICION	0,00	1.201.944,24	1.201.944,24	0,00	1.201.944,24
8	01-99-95-28	PROGRAMA DE TECNOLOGIAS EN SALUD	0,00	8.585.359,65	8.585.359,65	0,00	8.585.359,65
8	01-99-95-29	FACULTAD DE ODONTOLOGIA	0,00	18.128.710,67	18.128.710,67	0,00	18.128.710,67
8	01-99-95-30	FACULTAD DE MICROBIOLOGIA	0,00	22.157.752,59	22.157.752,59	726.295,00	21.431.457,59
8	01-99-95-31	FACULTAD DE FARMACIA	0,00	9.443.125,45	9.443.125,45	2.902.641,20	6.540.484,25
8	01-99-95-32	ESCUELA DE INGENIERIA CIVIL	0,00	20.118.408,28	20.118.408,28	4.487.736,62	15.630.671,66
8	01-99-95-33	ESCUELA DE INGENIERIA ELECTRICA	0,00	755.350,10	755.350,10	0,00	755.350,10
8	01-99-95-34	ESCUELA DE INGENIERIA MECANICA	0,00	94.371,09	94.371,09	0,00	94.371,09
8	01-99-95-35	ESCUELA DE INGENIERIA INDUSTRIAL	0,00	40.670.539,51	40.670.539,51	14.292.688,70	26.377.850,81
8	01-99-95-36	ESCUELA DE ARQUITECTURA	0,00	7.087.533,44	7.087.533,44	981.415,90	6.106.117,54
8	01-99-95-37	ESC. CS DE LA COMPUTACION E INFORMATICA	0,00	3.356.824,07	3.356.824,07	38.000,00	3.318.824,07
8	01-99-95-38	ESCUELA DE ESTUDIOS GENERALES	0,00	4.777.796,27	4.777.796,27	0,00	4.777.796,27
8	01-99-95-39	ESC. ECONOMIA AGRICOLA Y AGRONEGOCIOS	0,00	352.194,60	352.194,60	157.900,00	194.294,60
8	01-99-95-40	ESCUELA DE AGRONOMIA	0,00	335.137,12	335.137,12	227.884,82	107.252,30
8	01-99-95-41	ESCUELA DE ZOOTECNIA	0,00	1.059.563,48	1.059.563,48	76.240,00	983.323,48
8	01-99-95-42	ESCUELA DE INGENIERIA QUIMICA	0,00	36.146,69	36.146,69	0,00	36.146,69
8	01-99-95-43	ESCUELA DE ADM. NEGOCIOS	0,00	24.504.646,07	24.504.646,07	0,00	24.504.646,07
8	01-99-95-44	ESCUELA DE ECONOMIA	0,00	1.924.433,90	1.924.433,90	648.733,38	1.275.700,52
8	01-99-95-45	ESCUELA DE ESTADISTICA	0,00	5.602.560,06	5.602.560,06	4.503.992,75	1.098.567,31
8	01-99-95-47	ESC. CIENCIAS DE COMUNICACION COLECTIVA	0,00	247.927,11	247.927,11	0,00	247.927,11

**UNIVERSIDAD DE COSTA RICA  
VICERECTORIA DE ADMINISTRACION  
OFICINA DE ADMINISTRACION FINANCIERA**

**LIQUIDACION DE EGRESOS POR SECCION  
AL 31 DE DICIEMBRE DE 2011**

SECCION	UBICACION PRESUPUESTARIA	DESCRIPCION	PRESUPUESTO ORDINARIO	+ AUMENTOS - DISMINUCIONES	PRESUPUESTO TOTAL	GASTO REAL	+ SUPERAVIT - DEFICIT
8	01-99-95-48	ESCUELA DE GEOGRAFIA	0,00	2.220.414,76	2.220.414,76	0,00	2.220.414,76
8	01-99-95-49	ESCUELA DE ANTROPOLOGIA	0,00	583.745,19	583.745,19	0,00	583.745,19
8	01-99-95-50	ESCUELA DE TECNOLOGIA DE ALIMENTOS	0,00	261.060,96	261.060,96	0,00	261.060,96
8	01-99-95-51	ESCUELA DE INGENIERIA AGRICOLA	0,00	21.728,40	21.728,40	0,00	21.728,40
8	01-99-95-53	ESCUELA DE ING. TOPOGRAFICA	0,00	84,00	84,00	0,00	84,00
8	01-99-98	FONDO ESPECIAL F.D.I. (DOCENCIA - F.R.)	92.760.400,00	-160.701.503,64	-67.941.103,64	0,00	-67.941.103,64
8	02	INVESTIGACION	876.595.000,00	597.468.668,08	1.474.063.668,08	629.739.640,33	844.324.027,75
8	02-99	DESARROLLO ACADEMICO EXTRAORDINARIO	876.595.000,00	597.468.668,08	1.474.063.668,08	629.739.640,33	844.324.027,75
8	02-99-02	CENTROS E INSTITUTOS DE INVESTIGACION	0,00	200.000.000,00	200.000.000,00	52.267.301,55	147.732.698,45
8	02-99-02-41	FONDO ESPECIAL DE BECAS (SEP)	0,00	200.000.000,00	200.000.000,00	52.267.301,55	147.732.698,45
8	02-99-03	SISTEMA DE ESTUDIOS DE POSGRADO	0,00	726.280.514,76	726.280.514,76	253.326.758,50	472.953.756,26
8	02-99-03-06	DONACION SISTEMA ESTUDIOS DE POSGRADO	0,00	726.280.514,76	726.280.514,76	253.326.758,50	472.953.756,26
8	02-99-95	FONDO DE DESARROLLO INSTITUCIONAL	0,00	656.441.896,33	656.441.896,33	324.145.580,28	332.296.316,05
8	02-99-95-01	SERVICIOS APOYO VICERECTORIA INVESTIGAC	0,00	407.234.971,17	407.234.971,17	282.370.557,65	124.864.413,52
8	02-99-95-02	SIST EDITORIAL DIF. CIENTIF DE LA INVEST	0,00	7.186.887,36	7.186.887,36	923.692,80	6.263.194,56
8	02-99-95-03	SIST. BIBLIOTECAS, DOCUM. E INFORMACION	0,00	1.797.986,03	1.797.986,03	1.080.578,65	717.407,38
8	02-99-95-04	JARDIN BOTANICO LANKESTER	0,00	1.205.223,43	1.205.223,43	1.205.222,00	1,43
8	02-99-95-05	ESTAC. EXPERIMENTAL FABIO BAUDRIT M.	0,00	4.369.693,82	4.369.693,82	2.051.331,05	2.318.362,77
8	02-99-95-06	ESTAC. EXPERIMENTAL ALFREDO VOLIO M.	0,00	7.618.557,42	7.618.557,42	7.437.809,60	180.747,82
8	02-99-95-07	FINCA EXPERIMENTAL SANTA ANA	0,00	49.586,73	49.586,73	0,00	49.586,73
8	02-99-95-08	CENTRO INVEST. CS DEL MAR Y LIMNOLOGIA	0,00	7.103.272,05	7.103.272,05	0,00	7.103.272,05
8	02-99-95-09	CTRO INV. ELECTROQUIM. Y ENERGIA QUIMICA	0,00	19.036.842,30	19.036.842,30	0,00	19.036.842,30
8	02-99-95-10	CTRO INV. HEMATOLOGIA. Y TRAST.AFINES	0,00	921.656,41	921.656,41	0,00	921.656,41
8	02-99-95-11	CENTRO INVEST. EN PRODUCTOS NATURALES	0,00	807.288,26	807.288,26	0,00	807.288,26
8	02-99-95-12	CTRO INVEST. EN CONTAMINACION AMBIENTAL	0,00	3.947.660,81	3.947.660,81	740.000,00	3.207.660,81
8	02-99-95-13	CENTRO EN INVESTIGACIONES AGRONOMICAS	0,00	22.283.327,35	22.283.327,35	12.744.177,30	9.539.150,05
8	02-99-95-14	CENTRO INVEST. EN GRANOS Y SEMILLAS	0,00	12.391.895,03	12.391.895,03	2.105.607,05	10.286.287,98
8	02-99-95-15	CENTRO INVEST EN TECNOLOGIA DE ALIMENTOS	0,00	12.957.073,27	12.957.073,27	0,00	12.957.073,27
8	02-99-95-16	INSTITUTO INVEST. EN CIENCIAS ECONOMICAS	0,00	4.625.492,03	4.625.492,03	0,00	4.625.492,03
8	02-99-95-17	INSTITUTO EN INVESTIG. PSICOLOGICAS	0,00	375.578,42	375.578,42	0,00	375.578,42
8	02-99-95-18	INSTITUTO DE INVESTIGACION EN EDUCACION	0,00	2.297.953,60	2.297.953,60	248.893,10	2.049.060,50
8	02-99-95-19	INSTITUTO INVESTIGACIONES SOCIALES	0,00	370.208,55	370.208,55	187.498,75	182.709,80
8	02-99-95-20	INSTITUTO CLODOMIRO PICADO	0,00	949.922,58	949.922,58	0,00	949.922,58
8	02-99-95-21	INSTITUTO INVESTIG. EN INGENIERIA	0,00	11.571.302,17	11.571.302,17	1.736.953,00	9.834.349,17
8	02-99-95-22	CENTRO DE INVEST. EN NUTRICION ANIMAL	0,00	840.263,90	840.263,90	0,00	840.263,90
8	02-99-95-24	LABORAT ANALISIS Y ASESORIA FARMACEUTICA	0,00	1.610.721,75	1.610.721,75	0,00	1.610.721,75
8	02-99-95-25	CENTRO INVEST. EN ESTUDIOS DE LA MUJER	0,00	4.407.296,17	4.407.296,17	222.822,35	4.184.473,82
8	02-99-95-26	CTRO INVEST ECONOMIA AGRICOLA Y DES AGRO	0,00	428.269,24	428.269,24	175.580,00	252.689,24
8	02-99-95-27	CTRO INVEST ESTRUCTURAS MICROSCOPICAS	0,00	490.468,17	490.468,17	0,00	490.468,17
8	02-99-95-28	SISTEMA DE ESTUDIOS DE POSGRADO	0,00	1.559.623,55	1.559.623,55	1.335.174,75	224.448,80
8	02-99-95-29	CTRO INVEST. BIOLOGIA CELULAR Y MOLECULA	0,00	4.424.719,35	4.424.719,35	2.794.800,45	1.629.918,90
8	02-99-95-30	OBSERVATORIO DEL DESARROLLO	0,00	4.533.221,61	4.533.221,61	1.906.890,70	2.626.330,91
8	02-99-95-31	INST. INVESTIGACIONES EN SALUD	0,00	809.099,09	809.099,09	222.126,18	586.972,91

**UNIVERSIDAD DE COSTA RICA  
VICERRECTORIA DE ADMINISTRACION  
OFICINA DE ADMINISTRACION FINANCIERA**

**LIQUIDACION DE EGRESOS POR SECCION  
AL 31 DE DICIEMBRE DE 2011**

SECCION	UBICACION PRESUPUESTARIA	DESCRIPCION	PRESUPUESTO ORDINARIO	+ AUMENTOS - DISMINUCIONES	PRESUPUESTO TOTAL	GASTO REAL	+ SUPERAVIT - DEFICIT
8	02-99-95-33	CENTRO DE INVEST. EN PROTECCION CULTIVOS	0,00	7.047.204,44	7.047.204,44	3.680.186,85	3.367.017,59
8	02-99-95-34	CENTRO DE INV. ING. MATERIALES	0,00	289.312,62	289.312,62	155.500,00	133.812,62
8	02-99-95-35	INSTITUTO INV. FARMACEUTICAS	0,00	9.601.831,18	9.601.831,18	614.412,00	8.987.419,18
8	02-99-95-38	INSTITUTO INVESTIGACIONES LINGUISTICAS	0,00	32.959,34	32.959,34	0,00	32.959,34
8	02-99-95-39	CTRO. INVEST. MATEMATICA PURA Y APLICADA	0,00	1.274,57	1.274,57	0,00	1.274,57
8	02-99-95-40	INST. DE INVESTIGACIONES JURIDICAS	0,00	241.957,41	241.957,41	0,00	241.957,41
8	02-99-95-41	CENTRO CENTROAMERICANO DE POBLACION	0,00	6.941.075,89	6.941.075,89	0,00	6.941.075,89
8	02-99-95-42	LABORATORIO DE ENSAYOS BIOLOGICOS	0,00	164.682,88	164.682,88	0,00	164.682,88
8	02-99-95-46	CTRO INVEST. EN ENFERMEDADES TROPICALES	0,00	57.290,41	57.290,41	0,00	57.290,41
8	02-99-95-48	CENTRO INV CS ATOMICAS, NUCLEARES Y MOLE	0,00	2.598.901,78	2.598.901,78	0,00	2.598.901,78
8	02-99-95-49	INSTITUTO DE INVESTIGACIONES FILOSOFICAS	0,00	55.871,65	55.871,65	0,00	55.871,65
8	02-99-95-50	CTRO INVEST. Y CAPACITACION ADM PUBLICA	0,00	79.183.244,89	79.183.244,89	0,00	79.183.244,89
8	02-99-95-51	PROINNVONA	0,00	251.588,19	251.588,19	0,00	251.588,19
8	02-99-95-52	INSTITUTO INVESTIGACIONES AGRICOLAS	0,00	181.165,98	181.165,98	171.716,00	9.449,98
8	02-99-95-53	CENTRO DE INVESTIGACIONES GEOFISICAS	0,00	715.345,77	715.345,77	0,00	715.345,77
8	02-99-95-54	CENTRO DE INVESTIGACIONES HISTORICAS	0,00	790.536,30	790.536,30	0,00	790.536,30
8	02-99-95-55	CTRO INVEST IDENTIDAD Y CULTURA LATINOAM	0,00	34.678,26	34.678,26	0,00	34.678,26
8	02-99-95-56	CENTRO DE INVESTIGACIONES ESPACIALES	0,00	46.913,15	46.913,15	34.050,05	12.863,10
8	02-99-98	FONDO ESPECIAL F.D.I. (INVESTIG. -F.R.)	876.595.000,00	-985.253.743,01	-108.658.743,01	0,00	-108.658.743,01
8	03	ACCION SOCIAL	10.060.000,00	830.207.662,86	840.267.662,86	38.182.819,35	802.084.843,51
8	03-99	DESARROLLO ACADEMICO EXTRAORDINARIO	10.060.000,00	830.207.662,86	840.267.662,86	38.182.819,35	802.084.843,51
8	03-99-95	FONDO DE DESARROLLO INSTITUCIONAL	0,00	730.044.397,79	730.044.397,79	38.182.819,35	691.861.578,44
8	03-99-95-01	SEMANARIO UNIVERSIDAD	0,00	7.753.895,92	7.753.895,92	0,00	7.753.895,92
8	03-99-95-02	RADIO UNIVERSIDAD	0,00	3.137.960,51	3.137.960,51	0,00	3.137.960,51
8	03-99-95-03	CANAL 15	0,00	2.315.396,41	2.315.396,41	1.029.709,50	1.285.686,91
8	03-99-95-05	SERVICIOS APOYO - VICERRECT. ACCION SOC	0,00	716.837.144,95	716.837.144,95	37.153.109,85	679.684.035,10
8	03-99-98	FONDO ESPECIAL F.D.I. (ACC SOCIAL -F.R.)	10.060.000,00	100.163.265,07	110.223.265,07	0,00	110.223.265,07
8	04	VIDA ESTUDIANTIL	7.425.000,00	54.284.138,14	61.709.138,14	228.000,00	61.481.138,14
8	04-99	DESARROLLO ACADEMICO EXTRAORDINARIO	7.425.000,00	54.284.138,14	61.709.138,14	228.000,00	61.481.138,14
8	04-99-95	FONDO DE DESARROLLO INSTITUCIONAL	0,00	128.168.337,79	128.168.337,79	228.000,00	127.940.337,79
8	04-99-95-01	SERVICIOS DE APOYO, VIC VIDA ESTUDIANTIL	0,00	127.940.337,79	127.940.337,79	0,00	127.940.337,79
8	04-99-95-02	OFICINA DE ORIENTACION	0,00	228.000,00	228.000,00	228.000,00	0,00
8	04-99-98	FONDO ESPECIAL F.D.I. (VIDA ESTUD.-F.R.)	7.425.000,00	-73.884.199,65	-66.459.199,65	0,00	-66.459.199,65
8	06	DIRECCION SUPERIOR	552.900.000,00	757.061.971,01	1.309.961.971,01	116.373.222,23	1.193.588.748,78
8	06-99	DESARROLLO ACADEMICO EXTRAORDINARIO	552.900.000,00	757.061.971,01	1.309.961.971,01	116.373.222,23	1.193.588.748,78
8	06-99-02	RECTORIA	0,00	2.128.925,10	2.128.925,10	0,00	2.128.925,10
8	06-99-02-08	FONDO PERMANENTE DE CAPITALIZACION FDI	0,00	2.128.925,10	2.128.925,10	0,00	2.128.925,10
8	06-99-95	FONDO DE DESARROLLO INSTITUCIONAL	0,00	469.001.813,64	469.001.813,64	116.373.222,23	352.628.591,41
8	06-99-95-01	VICERRECTORIA DE DOCENCIA	0,00	36.314,50	36.314,50	0,00	36.314,50
8	06-99-95-02	VICERRECTORIA DE ACCION SOCIAL	0,00	17.822.569,59	17.822.569,59	0,00	17.822.569,59
8	06-99-95-04	DECANATO DE BELLAS ARTES	0,00	12.503.297,28	12.503.297,28	0,00	12.503.297,28
8	06-99-95-05	DECANATO DE LETRAS	0,00	2.988.330,38	2.988.330,38	1.352.600,00	1.635.730,38
8	06-99-95-06	DECANATO DE CIENCIAS BASICAS	0,00	30.104.596,92	30.104.596,92	11.953.109,30	18.151.487,62



**UNIVERSIDAD DE COSTA RICA  
VICERRECTORIA DE ADMINISTRACION  
OFICINA DE ADMINISTRACION FINANCIERA**

**LIQUIDACION DE EGRESOS POR SECCION  
AL 31 DE DICIEMBRE DE 2011**

SECCION	UBICACION PRESUPUESTARIA	DESCRIPCION	PRESUPUESTO ORDINARIO	+ AUMENTOS - DISMINUCIONES	PRESUPUESTO TOTAL	GASTO REAL	+ SUPERAVIT - DEFICIT
8	06-99-95-07	DECANATO DE CIENCIAS ECONOMICAS	0,00	22.135.656,41	22.135.656,41	5.758.412,90	16.377.243,51
8	06-99-95-08	DECANATO DE EDUCACION	0,00	13.293.394,74	13.293.394,74	1.393.450,00	11.899.944,74
8	06-99-95-09	DECANATO DE CIENCIAS SOCIALES	0,00	8.527.672,34	8.527.672,34	4.844.746,30	3.682.926,04
8	06-99-95-10	DECANATO DE MEDICINA	0,00	16.987.714,81	16.987.714,81	623.143,40	16.364.571,41
8	06-99-95-11	DECANATO DE CIENCIAS AGROALIMENTARIAS	0,00	25.017.727,84	25.017.727,84	1.151.882,80	23.865.845,04
8	06-99-95-12	DECANATO DE INGENIERIA	0,00	46.468.429,79	46.468.429,79	15.375.938,68	31.092.491,11
8	06-99-95-13	OFICINA DE ASUNTOS INTERNACIONALES	0,00	17.418.594,88	17.418.594,88	0,00	17.418.594,88
8	06-99-95-14	OFICINA EJECUTORA DEL PLAN INVERSIONES	0,00	5.367,12	5.367,12	0,00	5.367,12
8	06-99-95-15	APOYO ACADEMICO INSTITUCIONAL	0,00	214.845.943,79	214.845.943,79	73.665.802,65	141.180.141,14
8	06-99-95-16	VICERRECTORIA DE INVESTIGACION	0,00	469.208,69	469.208,69	254.136,20	215.072,49
8	06-99-95-17	CENTRO DE INFORMATICA	0,00	38.470.739,55	38.470.739,55	0,00	38.470.739,55
8	06-99-95-18	PROGRAMA SOCIEDAD DE LA INFORM Y CONOCIM	0,00	1.906.255,01	1.906.255,01	0,00	1.906.255,01
8	06-99-98	FONDO ESPECIAL F.D.I. (DIRECC SUPER -FR)	552.900.000,00	285.931.232,27	838.831.232,27	0,00	838.831.232,27
8	07	DESARROLLO REGIONAL	5.270.500,00	24.367.909,92	29.638.409,92	9.761.013,65	19.877.396,27
8	07-99	DESARROLLO ACADEMICO EXTRAORDINARIO	5.270.500,00	24.367.909,92	29.638.409,92	9.761.013,65	19.877.396,27
8	07-99-95	FONDO DE DESARROLLO INSTITUCIONAL	0,00	39.213.359,62	39.213.359,62	9.761.013,65	29.452.345,97
8	07-99-95-02	RECINTO DE GRECIA. ADMINISTRACION	0,00	1.264.022,19	1.264.022,19	1.179.277,15	84.745,04
8	07-99-95-03	RECINTO DE LIBERIA (ADMINISTRACION)	0,00	7.890.385,98	7.890.385,98	1.521.197,55	6.369.188,43
8	07-99-95-04	RECINTO DE SANTA CRUZ (INVESTIGACION)	0,00	317.164,38	317.164,38	247.650,95	69.513,43
8	07-99-95-05	SEDE ATLANTICO. ADMINISTRACION	0,00	16.146.746,29	16.146.746,29	4.271.400,75	11.875.345,54
8	07-99-95-06	SEDE LIMON. ADMINISTRACION	0,00	1.720.175,82	1.720.175,82	0,00	1.720.175,82
8	07-99-95-07	SEDE REIONAL PACIFICO, ADMINISTRACION	0,00	3.221.341,98	3.221.341,98	216.650,00	3.004.691,98
8	07-99-95-08	SEDE OCCIDENTE. ADMINISTRACION	0,00	5.179.700,86	5.179.700,86	1.660.113,00	3.519.587,86
8	07-99-95-10	RECINTO DE GUAPILES, ADMINISTRACION	0,00	2.829.919,87	2.829.919,87	565.983,00	2.263.936,87
8	07-99-95-11	SEDE REGIONAL ATLANTICO, ACCION SOCIAL	0,00	493.706,25	493.706,25	98.741,25	394.965,00
8	07-99-95-12	SEDE REGIONAL GUANACASTE, ACCION SOCIAL	0,00	150.196,00	150.196,00	0,00	150.196,00
8	07-99-98	FONDO ESPECIAL F.D.I. (DES REGIONAL -FR)	5.270.500,00	-14.845.449,70	-9.574.949,70	0,00	-9.574.949,70
<b>9</b>		<b>FONDOS DEL SISTEMA (CONARE)</b>	<b>5.206.844.100,00</b>	<b>3.159.496.979,83</b>	<b>8.366.341.079,83</b>	<b>4.357.604.379,75</b>	<b>4.008.736.700,08</b>
9	01	DOCENCIA	1.906.261.943,96	747.097.458,82	2.653.359.402,78	1.561.371.652,40	1.091.987.750,38
9	01-99	DESARROLLO ACADEMICO EXTRAORDINARIO	1.906.261.943,96	747.097.458,82	2.653.359.402,78	1.561.371.652,40	1.091.987.750,38
9	01-99-94	FONDO DEL SISTEMA, PROG. DOCENCIA	0,00	2.653.065.877,65	2.653.065.877,65	1.561.371.652,40	1.091.694.225,25
9	01-99-94-01	SERVICIOS APOYO DOC (CONV.ARTICULACION)	0,00	15.136.938,18	15.136.938,18	4.356.170,90	10.780.767,28
9	01-99-94-04	APOYO A PROGRAMAS CONJUNTOS	0,00	23.099.309,49	23.099.309,49	5.095.857,58	18.003.451,91
9	01-99-94-07	MAESTRIA EN PSICOPEDAGOGIA UNED-UCR	0,00	711.288,30	711.288,30	711.288,30	0,00
9	01-99-94-08	BACH. Y LIC. EN INFORM. EDUCAT UNED-UCR	0,00	600.000,00	600.000,00	600.000,00	0,00
9	01-99-94-09	BACH.EN MANEJO RECURS NATURALES UNED-UCR	0,00	20.000,00	20.000,00	20.000,00	0,00
9	01-99-94-11	ING. INDUSTRIAL SEDE INTERUNIV. ALAJUELA	0,00	969.651.881,57	969.651.881,57	361.277.545,90	608.374.335,67
9	01-99-94-12	CAPAC EN INGLES PARA ESTUD Y FUNCIONAR	0,00	321.402.008,35	321.402.008,35	261.387.192,68	60.014.815,67
9	01-99-94-13	BACH Y LIC EN INFORMATICA EDUC (UNA-UCR)	0,00	88.440.579,15	88.440.579,15	91.302.429,79	-2.861.850,64
9	01-99-94-14	EDUCACION CONTINUA NORTE-SUR	0,00	980.000,00	980.000,00	974.011,60	5.988,40
9	01-99-94-15	MAEST VIRTUAL EN GERENC DE SEG ALIM NUTR	0,00	110.800,00	110.800,00	0,00	110.800,00

**UNIVERSIDAD DE COSTA RICA  
VICERRECTORIA DE ADMINISTRACION  
OFICINA DE ADMINISTRACION FINANCIERA**

**LIQUIDACION DE EGRESOS POR SECCION  
AL 31 DE DICIEMBRE DE 2011**

SECCION	UBICACION PRESUPUESTARIA	DESCRIPCION	PRESUPUESTO ORDINARIO	+ AUMENTOS - DISMINUCIONES	PRESUPUESTO TOTAL	GASTO REAL	+ SUPERAVIT - DEFICIT
9	01-99-94-16	MAEST VIOLENC INTRAF Y GENERO UNA-UCR	0,00	5.042.921,37	5.042.921,37	4.988.618,24	54.303,13
9	01-99-94-17	CAPAC DE DOCEN DE INGLÉS EN SERV DEL MEP	0,00	204.019.383,65	204.019.383,65	184.173.894,80	19.845.488,85
9	01-99-94-18	BACH.CIENCIAS EDUC. I Y II CICLO-CABECAR	0,00	27.252.294,96	27.252.294,96	24.050.383,22	3.201.911,74
9	01-99-94-19	LICENC. ENFERMERIA EN LA ZONA SUR	0,00	112.276.749,79	112.276.749,79	91.504.498,84	20.772.250,95
9	01-99-94-20	MAEST ADMIN NEG CON MENSION GERENC ESTR	0,00	599.614,05	599.614,05	355.089,70	244.524,35
9	01-99-94-21	EQUPO DIDACTICO	0,00	56.232.506,75	56.232.506,75	44.876.541,15	11.355.965,60
9	01-99-94-22	IMPLEMENT. ENFOQUE COMPETENCIAS CURRICUL	0,00	22.900.000,00	22.900.000,00	14.269.637,55	8.630.362,45
9	01-99-94-23	CREACION TALENTO HUMANO GESTION LOCAL	0,00	4.915.782,00	4.915.782,00	3.941.451,85	974.330,15
9	01-99-94-25	LIC Y BACH EN TRAB SOC EN REG HUET ATLAN	0,00	38.858.937,70	38.858.937,70	34.631.847,40	4.227.090,30
9	01-99-94-27	ING. MECANICA SEDE INTERUNIV ALAJUELA	0,00	285.314.439,45	285.314.439,45	172.879.618,90	112.434.820,55
9	01-99-94-28	DISEÑO GRAFICO SEDE INTERUNIV ALAJUELA	0,00	260.847.769,37	260.847.769,37	216.013.712,30	44.834.057,07
9	01-99-94-29	ACTUALIZ PEDAGOGICA DOCEN ESC RURALES UN	0,00	31.256.275,52	31.256.275,52	29.434.435,10	1.821.840,42
9	01-99-94-30	GENERACION D CURSOS LAB AREA MAT/ NANOTE	0,00	15.800.000,00	15.800.000,00	13.957.426,60	1.842.573,40
9	01-99-94-32	CONDICIONES P/ FUNDICION EN ESCULTURA	0,00	167.596.398,00	167.596.398,00	570.000,00	167.026.398,00
9	01-99-97	FONDO DEL SISTEMA, PROG. DOCENCIA	1.906.261.943,96	-1.905.968.418,83	293.525,13	0,00	293.525,13
9	02	INVESTIGACION	463.998.101,32	605.172.081,96	1.069.170.183,28	927.214.587,05	141.955.596,23
9	02-99	DESARROLLO ACADEMICO EXTRAORDINARIO	463.998.101,32	605.172.081,96	1.069.170.183,28	927.214.587,05	141.955.596,23
9	02-99-94	FONDO DEL SISTEMA, PROG. INVESTIGACION	0,00	1.276.101.646,70	1.276.101.646,70	927.214.587,05	348.887.059,65
9	02-99-94-04	PROYECTO CULTIVO DEL HIGO	0,00	2.185.150,95	2.185.150,95	0,00	2.185.150,95
9	02-99-94-05	SISTEMA BIBLIOTECARIO DE LA ESUE DE C.R.	0,00	2.659.809,83	2.659.809,83	1.239.384,00	1.420.425,83
9	02-99-94-07	EVALUACION IMP.NEUROBRUCELLOSIS DELFINES	0,00	523.065,00	523.065,00	0,00	523.065,00
9	02-99-94-12	SISTEMA EVALUACION INVES. EN LAS IESUE	0,00	2.000.000,00	2.000.000,00	0,00	2.000.000,00
9	02-99-94-13	OBSERVATORIO Y RED MIPYMES	0,00	500.000,00	500.000,00	0,00	500.000,00
9	02-99-94-14	DETEC. Y CARACT. MOLECULAR EHRlichia C.R	0,00	125.000,00	125.000,00	0,00	125.000,00
9	02-99-94-16	ADQUIS CONJ BASES DATOS REF Y A TEXT COM	0,00	48.953.292,00	48.953.292,00	30.246.683,38	18.706.608,62
9	02-99-94-17	COLAB PARA DESARR DE EPIDEM MOL EXP OCUP	0,00	10.070.648,00	10.070.648,00	8.369.356,13	1.701.291,87
9	02-99-94-20	ACTIVIDAD ANTICANCER: IMPLEMENT DE LABOR B	0,00	12.261.545,15	12.261.545,15	11.232.604,26	1.028.940,89
9	02-99-94-21	ESTUD EPIDEM DEL PATOGEN CAUS MAL SECO	0,00	2.729.529,40	2.729.529,40	2.054.908,90	674.620,50
9	02-99-94-22	EQUIPO CIENTIFICO TECNOLOGICO	0,00	574.435.897,55	574.435.897,55	462.976.487,89	111.459.409,66
9	02-99-94-24	INFEC EXPERIMEN DE INSECTOS TRIATOMICOS	0,00	120.750,00	120.750,00	120.750,00	0,00
9	02-99-94-25	DETECC DE ANTIBIOT Y RESIST TRIAMICROBIA	0,00	4.594.641,35	4.594.641,35	4.423.455,55	171.185,80
9	02-99-94-26	SINTES Y CARACT POLIMEROS A PARTIR AC L	0,00	11.775.170,75	11.775.170,75	11.674.834,00	100.336,75
9	02-99-94-27	DESARR DE PARCHES LIBER CONTROL ADMINIST	0,00	4.090.584,45	4.090.584,45	1.304.862,00	2.785.722,45
9	02-99-94-28	ESTRAT INNOV INTERDISC PARA LA PROTECC F	0,00	3.789.406,20	3.789.406,20	3.573.892,40	215.513,80
9	02-99-94-29	MEJORAM CAPACID PRODUCT PEQ Y MED REFORE	0,00	2.975.562,60	2.975.562,60	2.716.600,00	258.962,60
9	02-99-94-30	BIOTRANSFORM RESIDUOS AGRIC E INDUST	0,00	4.590,00	4.590,00	0,00	4.590,00
9	02-99-94-33	HACIA UNA HISTORIA DE LITERATURAS CENTOA	0,00	7.288.124,07	7.288.124,07	7.232.130,79	55.993,28
9	02-99-94-36	DES ESTAND Y VALID DE FORMULAC FARMACEU	0,00	22.183.062,50	22.183.062,50	7.304.044,60	14.879.017,90
9	02-99-94-37	DES TEC DE MODELACION COMPUT P/ MUTACION	0,00	4.153.132,95	4.153.132,95	2.501.671,50	1.651.461,45
9	02-99-94-40	EVAL. DE ALTERN FRUTICOLAS AMIGABLES AMB	0,00	14.856.800,32	14.856.800,32	14.570.694,12	286.106,20
9	02-99-94-41	ATENUACION SISMICA EN VOLCAN TURRIALBA	0,00	418.600,00	418.600,00	0,00	418.600,00
9	02-99-94-42	ELABORAC. PROTOCOLO P/ IDENTIF.BACTERIAS	0,00	10.039.766,50	10.039.766,50	8.786.209,25	1.253.557,25
9	02-99-94-43	ESTUD EVOLUC GEOLOG Y PETROL VOLCAN TURR	0,00	2.428.670,00	2.428.670,00	2.348.598,35	80.071,65

**UNIVERSIDAD DE COSTA RICA  
VICERRECTORIA DE ADMINISTRACION  
OFICINA DE ADMINISTRACION FINANCIERA**

**LIQUIDACION DE EGRESOS POR SECCION  
AL 31 DE DICIEMBRE DE 2011**

SECCION	UBICACION PRESUPUESTARIA	DESCRIPCION	PRESUPUESTO ORDINARIO	+ AUMENTOS - DISMINUCIONES	PRESUPUESTO TOTAL	GASTO REAL	+ SUPERAVIT - DEFICIT
9	02-99-94-44	GEST INICIATIVAS PRODUC AGROECOTURISTICA	0,00	1.050.000,00	1.050.000,00	956.345,30	93.654,70
9	02-99-94-45	MEJORAM Y CONSERV GENET ESPEC FORESTALES	0,00	17.909.147,05	17.909.147,05	17.482.453,60	426.693,45
9	02-99-94-46	DESAR E IMPLM METODOS DIAGNOS ENTERITIS	0,00	4.939.546,60	4.939.546,60	2.932.480,61	2.007.065,99
9	02-99-94-47	DIAGNOS MOLECULAR DE AGENTES INFECCIOSOS	0,00	537.075,00	537.075,00	537.075,00	0,00
9	02-99-94-48	DESAR Y CARATER DE TABLEROS PRENSADOS	0,00	4.980.140,00	4.980.140,00	2.485.859,05	2.494.280,95
9	02-99-94-50	TERAPIA CELULAR EN MEDICINA REGENERATIVA	0,00	17.542.136,40	17.542.136,40	17.113.029,75	429.106,65
9	02-99-94-51	USO DE PROTEOMICA P/ ESTUDIO 2 TIPOS ENF	0,00	7.864.202,80	7.864.202,80	5.718.319,95	2.145.882,85
9	02-99-94-52	EFFECTOS DE EMISIONES DE GASES VOLCANICOS	0,00	3.050.237,49	3.050.237,49	3.007.324,30	42.913,19
9	02-99-94-53	ESTUDIO A NANOESCALA DE INTERACCIONES	0,00	21.377.916,05	21.377.916,05	6.284.554,25	15.093.361,80
9	02-99-94-54	ELABOR Y CARAC MATERIALES NANOCOMPUESTOS	0,00	29.049.300,00	29.049.300,00	27.431.205,10	1.618.094,90
9	02-99-94-56	MEJORAMIENTO DEL CULTIVO DE VAINILLA	0,00	4.270.000,00	4.270.000,00	3.936.253,05	333.746,95
9	02-99-94-58	CONSOLIDACION PROCESO CONST. INDICADORES	0,00	1.398.000,00	1.398.000,00	1.029.726,70	368.273,30
9	02-99-94-59	ESTUDIOS EPIDEMIOLOGICOS GENET. EN MONOS	0,00	6.475.840,65	6.475.840,65	5.587.038,20	888.802,45
9	02-99-94-60	FORT. CAPAC. DIAGNOSTICA LAB UNIV ESTAT	0,00	11.550.000,00	11.550.000,00	10.268.195,05	1.281.804,95
9	02-99-94-61	DESARROLLO BUENAS PRACT MANEJO AGRICOLAS	0,00	11.583.835,00	11.583.835,00	2.200.570,65	9.383.264,35
9	02-99-94-62	OPTIMIZACION DEGRADAC BASURA DOMICILIAR	0,00	22.372.824,70	22.372.824,70	11.758.017,05	10.614.807,65
9	02-99-94-63	METOD. DESARROLLO MODELO CALIDAD AGUA	0,00	3.750.000,00	3.750.000,00	2.962.289,05	787.710,95
9	02-99-94-64	DISEÑO NEUTRAL. TOXINAS TIPO PROTEINASAS	0,00	11.935.951,00	11.935.951,00	9.519.317,35	2.416.633,65
9	02-99-94-65	MONITOREO ECOSISTEMAS FORESTALES	0,00	6.482.561,00	6.482.561,00	5.920.367,25	562.193,75
9	02-99-94-66	INTERAC. OCEANO ATMOSFERA ISLA DEL COCO	0,00	61.918.051,95	61.918.051,95	32.211.987,00	29.706.064,95
9	02-99-94-67	AGUA, TIERRA AIRE Y BOSQUES	0,00	14.006.404,05	14.006.404,05	12.864.134,71	1.142.269,34
9	02-99-94-68	SELECCION DE CEPAS DE MICROALGAS	0,00	25.557.930,00	25.557.930,00	21.133.513,79	4.424.416,21
9	02-99-94-69	TERMOTERAPIA CONTRA EL CANCER	0,00	11.100.810,40	11.100.810,40	3.659.071,50	7.441.738,90
9	02-99-94-70	CELDAS SOLARES QUE CONTIENEN TINTES SENS	0,00	18.000.000,00	18.000.000,00	7.550.380,35	10.449.619,65
9	02-99-94-72	EVALUAC HABILID VERVAL CUANTITAT & GENER	0,00	1.894.315,00	1.894.315,00	1.481.617,85	412.697,15
9	02-99-94-73	FONDO D APOYO DESARROLLO COLAB INTERNACI	0,00	9.088.615,49	9.088.615,49	9.059.705,80	28.909,69
9	02-99-94-74	SIST INFORMATICO INDICAD INVEST INTERUNI	0,00	770.000,00	770.000,00	0,00	770.000,00
9	02-99-94-75	DIAGNOSTICO MOLECULAR AGENTES INFECCIOSO	0,00	8.646.067,60	8.646.067,60	3.670.463,00	4.975.604,60
9	02-99-94-76	CARACT. FENOTIPICA/GENOTIPICA CEPAS AUTO	0,00	16.522.600,00	16.522.600,00	16.356.051,24	166.548,76
9	02-99-94-77	MODULACION INFLAMACION REGENERAC TISULAR	0,00	3.535.700,00	3.535.700,00	3.017.433,60	518.266,40
9	02-99-94-78	APLICACION TEC INNOVADO CULTIV HIGO/MORA	0,00	18.240.733,61	18.240.733,61	13.355.462,35	4.885.271,26
9	02-99-94-79	DESARR COMPARACION 2 ESTRAT VACUNAC AVES	0,00	12.625.100,00	12.625.100,00	9.985.444,25	2.639.655,75
9	02-99-94-80	PREPARAC FORMULAC ADHESIVOS IONOMICOS	0,00	5.299.200,00	5.299.200,00	4.386.546,50	912.653,50
9	02-99-94-81	GENERAC INFORMAC TEC-CIENT CULT JETROPHA	0,00	18.551.987,09	18.551.987,09	7.995.768,30	10.556.218,79
9	02-99-94-82	SINTESIS EVALUAC ACTI BIOLOG DERIV MIXTO	0,00	39.615.500,00	39.615.500,00	2.718.673,50	36.896.826,50
9	02-99-94-83	INNOVAC VALIDAC OPCIONS AMBIE PROD HORTI	0,00	14.557.500,00	14.557.500,00	8.761.793,26	5.795.706,74
9	02-99-94-84	DESARROLLO VALORAC VACUNAS BRUCELLA	0,00	17.500.000,00	17.500.000,00	15.553.335,02	1.946.664,98
9	02-99-94-85	PARAMETROS POBLACIONALES SALUD D AVES	0,00	2.239.587,00	2.239.587,00	230.311,70	2.009.275,30
9	02-99-94-86	SEGUNDO ESTUDIO NACIONAL D LAS MIPYMES	0,00	16.604.894,00	16.604.894,00	16.602.549,00	2.345,00
9	02-99-94-87	PROGRAM MEJORAMIEN CALIDAD PUBLI CIENTIF	0,00	19.167.637,20	19.167.637,20	13.837.297,65	5.330.339,55
9	02-99-94-88	ESTUD GENETICOS AMBIENT INFECC EPIDEM CH	0,00	7.377.500,00	7.377.500,00	2.975.458,30	4.402.041,70
9	02-99-97	FONDO DEL SISTEMA, PROG. INVESTIGACION	463.998.101,32	-670.929.564,74	-206.931.463,42	0,00	-206.931.463,42
9	03	ACCION SOCIAL	415.830.547,21	23.763.368,05	439.593.915,26	401.682.714,25	37.911.201,01

**UNIVERSIDAD DE COSTA RICA  
VICERRECTORIA DE ADMINISTRACION  
OFICINA DE ADMINISTRACION FINANCIERA**

**LIQUIDACION DE EGRESOS POR SECCION  
AL 31 DE DICIEMBRE DE 2011**

SECCION	UBICACION PRESUPUESTARIA	DESCRIPCION	PRESUPUESTO ORDINARIO	+ AUMENTOS - DISMINUCIONES	PRESUPUESTO TOTAL	GASTO REAL	+ SUPERAVIT - DEFICIT
9	03-99	DESARROLLO ACADEMICO EXTRAORDINARIO	415.830.547,21	23.763.368,05	439.593.915,26	401.682.714,25	37.911.201,01
9	03-99-94	FONDO DEL SISTEMA, PROG. ACCION SOCIAL	0,00	439.593.915,19	439.593.915,19	401.682.714,25	37.911.200,94
9	03-99-94-02	PROMOCION DEL ENVEJECIMIENTO ACTIVO	0,00	6.012.500,00	6.012.500,00	6.012.500,00	0,00
9	03-99-94-04	CONSTRUCC RELACIONES UNIVER/COMUN INDIGE	0,00	4.067.500,00	4.067.500,00	3.687.499,05	380.000,95
9	03-99-94-07	CAPACITACION INTERUNIVERSITARIA	0,00	9.272.136,90	9.272.136,90	8.895.690,40	376.446,50
9	03-99-94-08	DIFUSION INFOR ESTAD NACION A L COM UNIV	0,00	2.820.000,00	2.820.000,00	1.980.500,00	839.500,00
9	03-99-94-09	PROPUESTA INF.RADIOFONICA UNIV.ESTATALES	0,00	500.000,00	500.000,00	0,00	500.000,00
9	03-99-94-10	AULA MOVIL	0,00	24.317.500,00	24.317.500,00	20.719.463,35	3.598.036,65
9	03-99-94-11	TALLERES LUDICO-CREATIVOS	0,00	7.000.000,00	7.000.000,00	6.769.241,25	230.758,75
9	03-99-94-12	FORTAL MARC INTITUC DE ASOC ADMINIST ACU	0,00	75.000,00	75.000,00	0,00	75.000,00
9	03-99-94-13	PROG INTERDISC P/ DESARR INTEG MICRO PEQ	0,00	12.700.000,00	12.700.000,00	11.085.013,81	1.614.986,19
9	03-99-94-15	FORTAL DESARR MICROEMPRESA PROV LIMON	0,00	586.152,80	586.152,80	0,00	586.152,80
9	03-99-94-17	DESARR CAPAC LOCAL P/ GEST DE RIESGO	0,00	0,00	0,00	12.544,15	-12.544,15
9	03-99-94-19	FORT DE LA GEST DEL TURIS SOST PENIN OSA	0,00	799.000,00	799.000,00	798.674,40	325,60
9	03-99-94-20	DESARROLLO MULTIMEDIA PARA EDUC. CIVICA	0,00	17.450.000,00	17.450.000,00	17.429.477,95	20.522,05
9	03-99-94-21	FORMACION INTEGRAL DE LA PERSONA JOVEN	0,00	8.852.650,75	8.852.650,75	8.549.979,93	302.670,82
9	03-99-94-22	DESARR DE MODELOS PRODUCCION SOSTENIBLE	0,00	1.215.700,00	1.215.700,00	903.122,85	312.577,15
9	03-99-94-23	REGIONALIZAC D LAS PUBLICAC EDITO UNIVER	0,00	6.603.478,60	6.603.478,60	6.515.393,95	88.084,65
9	03-99-94-24	ACCION INTERUNIVERSITARIA P/ CONST OPORT	0,00	4.614.200,00	4.614.200,00	4.614.200,00	2.780.872,40
9	03-99-94-25	FORTALECIMI D LOS CONTENIDOS CURR INDIG	0,00	6.950.000,00	6.950.000,00	6.891.268,25	58.731,75
9	03-99-94-26	PREVENCION DESASTRES POBLACION INDIGENA	0,00	11.980.681,91	11.980.681,91	11.103.748,26	876.933,65
9	03-99-94-27	CAPAC TEMATICAS VINCULADAS PUEBLOS INDIG	0,00	3.250.000,00	3.250.000,00	3.219.544,15	30.455,85
9	03-99-94-31	MEJORA OFERTA EDUCATIVA GESTION AMBIENT	0,00	15.886.182,57	15.886.182,57	10.421.383,86	5.464.798,71
9	03-99-94-32	V EXPO REGIONAL UNIVERSITARIA 2010	0,00	97.280,00	97.280,00	0,00	97.280,00
9	03-99-94-33	MUJERES RURALES, PRODUCCION, PROCESAM.	0,00	11.427.360,09	11.427.360,09	8.164.479,61	3.262.880,48
9	03-99-94-34	FORT. Y CONSOL. PROG. OLIMPIADAS CS BIOL	0,00	5.587.664,48	5.587.664,48	4.472.851,10	1.114.813,38
9	03-99-94-35	MANEJO AGROFORESTAL PARTICIPATIVO	0,00	3.833.875,00	3.833.875,00	3.476.810,20	357.064,80
9	03-99-94-36	FONDO CENTRALIZADO DE REMANENTES VAS	0,00	10.138.407,60	10.138.407,60	10.081.443,20	56.964,40
9	03-99-94-37	FONDO P/ LA ARTICUL D EXT/ ACC SOC UNIV	0,00	5.000.000,00	5.000.000,00	5.000.000,00	0,00
9	03-99-94-38	PLAN GESTION DE LA CUENCA DEL RIO VOLCAN	0,00	18.858.167,05	18.858.167,05	15.206.897,66	3.651.269,39
9	03-99-94-39	INICIATIVAS TURISM COMUNIT CUENC PACUARE	0,00	7.885.000,00	7.885.000,00	0,00	7.885.000,00
9	03-99-94-40	EXPO UCR-2011	0,00	190.932.355,10	190.932.355,10	189.197.247,30	1.735.107,80
9	03-99-94-41	CARIBE PUNTO DE ENCUENTRO	0,00	5.125.000,00	5.125.000,00	4.633.976,25	491.023,75
9	03-99-94-42	APRENDIZ INTERGENER SALUD MAMARIA GAM	0,00	5.400.000,00	5.400.000,00	5.300.381,35	99.618,65
9	03-99-94-43	DESARR MOD DIVER AGRICOLA GUANACASTE	0,00	30.356.122,34	30.356.122,34	29.320.254,37	1.035.867,97
9	03-99-97	FONDO DEL SISTEMA, PROG. ACCION SOCIAL	415.830.547,21	-415.830.547,14	0,07	0,00	0,07
9	04	VIDA ESTUDIANTIL	59.991.762,60	118.245.377,25	178.237.139,85	113.845.146,59	64.391.993,26
9	04-99	DESARROLLO ACADEMICO EXTRAORDINARIO	59.991.762,60	118.245.377,25	178.237.139,85	113.845.146,59	64.391.993,26
9	04-99-94	FONDO DEL SISTEMA, PROG. VIDA ESTUDIANTI	0,00	174.457.139,85	174.457.139,85	113.845.146,59	60.611.993,26
9	04-99-94-01	EXITO ACADEMICO (RAMA)	0,00	24.400.041,60	24.400.041,60	23.231.838,15	1.168.203,45
9	04-99-94-02	ARTICUL POLITIC DE ACCESIBILID EDUC SUP	0,00	8.500.000,00	8.500.000,00	830.079,35	7.669.920,65
9	04-99-94-03	PROGRAM NACIO Y PARTICIPACIONES INTERNAC	0,00	23.500.000,00	23.500.000,00	23.500.000,00	0,00
9	04-99-94-04	VIDA SALUDABLE: UNIVER PROMOT D LA SALUD	0,00	30.683.680,00	30.683.680,00	28.779.540,35	1.904.139,65

**UNIVERSIDAD DE COSTA RICA  
VICERRECTORIA DE ADMINISTRACION  
OFICINA DE ADMINISTRACION FINANCIERA**

**LIQUIDACION DE EGRESOS POR SECCION  
AL 31 DE DICIEMBRE DE 2011**

SECCION	UBICACION PRESUPUESTARIA	DESCRIPCION	PRESUPUESTO ORDINARIO	+ AUMENTOS - DISMINUCIONES	PRESUPUESTO TOTAL	GASTO REAL	+ SUPERAVIT - DEFICIT
9	04-99-94-07	CAMPEONATOS, LIGAS Y TORNEOS	0,00	351.000,00	351.000,00	0,00	351.000,00
9	04-99-94-08	DESARROLLO ARTISTICO INTEGRAL ESTUD UNIV	0,00	10.807.564,00	10.807.564,00	10.785.935,60	21.628,40
9	04-99-94-09	VISITA ORIENTACION ESTUD EDUCAC DIVERSIF	0,00	1.222.965,00	1.222.965,00	1.222.965,00	0,00
9	04-99-94-10	RED UNIV ESTATAL VOLUNTARIADO ESTUDIANTI	0,00	7.125.857,25	7.125.857,25	6.367.066,79	758.790,46
9	04-99-94-12	DESPLIEGABLE DESCUBRIENDO LA U	0,00	1.200.000,00	1.200.000,00	1.200.000,00	0,00
9	04-99-94-15	PROY. ENSEÑANZA APRENDIZAJE FACTOR EXITO	0,00	4.790.000,00	4.790.000,00	2.155.500,00	2.634.500,00
9	04-99-94-16	INSCRIP WEB ADM CONJUNTA II ETAPA/ ATLAS	0,00	61.876.032,00	61.876.032,00	15.772.221,35	46.103.810,65
9	04-99-94-17	SIN ASIGNAR	0,00	0,00	0,00	0,00	0,00
9	04-99-97	FONDO DEL SISTEMA, PROG. VIDA ESTUDIANT.	59.991.762,60	-56.211.762,60	3.780.000,00	0,00	3.780.000,00
9	05	ADMINISTRACION	105.300.000,03	50.837.798,60	156.137.798,63	79.019.443,21	77.118.355,42
9	05-99	DESARROLLO ACADEMICO EXTRAORDINARIO	105.300.000,03	50.837.798,60	156.137.798,63	79.019.443,21	77.118.355,42
9	05-99-94	FONDO DEL SISTEMA, PROG. ADMINISTRACION	0,00	156.137.798,65	156.137.798,65	79.019.443,21	77.118.355,44
9	05-99-94-05	DESARR HERRAMIENT PROCE RECLU SELEC PERS	0,00	23.430.048,65	23.430.048,65	0,00	23.430.048,65
9	05-99-94-06	GESTION ADMINIST RECURSOS FONDO SISTEMA	0,00	96.707.750,00	96.707.750,00	58.021.298,21	38.686.451,79
9	05-99-94-07	FORTALEC. AREAS FINANCIERAS Y PRESUP.	0,00	11.000.000,00	11.000.000,00	11.000.000,00	0,00
9	05-99-94-08	PLAN CAPAC RH AREA FINANC ADSCR CONARE	0,00	25.000.000,00	25.000.000,00	9.998.145,00	15.001.855,00
9	05-99-97	FONDO DEL SISTEMA, PROG. ADMINISTRACION	105.300.000,03	-105.300.000,05	-0,02	0,00	-0,02
9	06	DIRECCION SUPERIOR	1.711.567.644,90	128.676.852,68	1.840.244.497,58	833.378.287,04	1.006.866.210,54
9	06-99	DESARROLLO ACADEMICO EXTRAORDINARIO	1.711.567.644,90	128.676.852,68	1.840.244.497,58	833.378.287,04	1.006.866.210,54
9	06-99-94	FONDO DEL SISTEMA, PROG. DIRECC.SUPERIOR	0,00	1.821.275.160,49	1.821.275.160,49	833.378.287,04	987.896.873,45
9	06-99-94-01	NUEVAS TEC. INF.-ACCESO INTERNET	0,00	419.619.442,40	419.619.442,40	373.333.095,43	46.286.346,97
9	06-99-94-02	BECAS POSGRADO A DOCENTES	0,00	300.000.000,00	300.000.000,00	300.000.000,01	-0,01
9	06-99-94-03	EQUIPO CIENTIFICO Y TECNOLOGICO	0,00	783.648,00	783.648,00	0,00	783.648,00
9	06-99-94-07	PROYECTO DE INVERSIONES	0,00	0,00	0,00	0,00	0,00
9	06-99-94-08	BUENAS PRACTICAS EN PLANIFICACION	0,00	11.000.000,00	11.000.000,00	10.307.912,50	692.087,50
9	06-99-94-09	ACTUALIZACION D FLOTILLA D VEHICULOS UCR	0,00	100.000.000,00	100.000.000,00	0,00	100.000.000,00
9	06-99-94-10	MEJORAMIENTO D LA SEGURIDAD INSTITUCIONA	0,00	262.865.940,00	262.865.940,00	44.396.206,10	218.469.733,90
9	06-99-94-11	FS P\ ATENDER NECESIDADES INSTITUCIONALE	0,00	150.226.995,00	150.226.995,00	45.590.723,00	104.636.272,00
9	06-99-94-12	PROY. INV. ESCUELA D ARTES MUSICALES	0,00	41.000.000,00	41.000.000,00	0,00	41.000.000,00
9	06-99-94-13	PROY. INV. ESCUELA D ARQUITECTURA	0,00	92.500.000,00	92.500.000,00	0,00	92.500.000,00
9	06-99-94-14	PROY.INV.CTRO ASESO ESTUDIA & SERV DISCA	0,00	43.000.000,00	43.000.000,00	39.860.400,00	3.139.600,00
9	06-99-94-15	PROY. INV. FACULT. D CIENCIAS AGROLIMEN	0,00	5.804.425,19	5.804.425,19	0,00	5.804.425,19
9	06-99-94-16	PROY. INV. FACULTAD DE MICROBIOLOGIA	0,00	150.000.000,00	150.000.000,00	0,00	150.000.000,00
9	06-99-94-17	PROY. INV. PASOS A CUBIERTO 3ª ETAPA	0,00	0,00	0,00	0,00	0,00
9	06-99-94-18	PROY. INV. FACULTAD DE EDUCACION	0,00	224.474.709,90	224.474.709,90	0,00	224.474.709,90
9	06-99-94-19	PROY. INV. SEDE REG DL PACIFICO	0,00	20.000.000,00	20.000.000,00	19.889.950,00	110.050,00
9	06-99-97	FONDO DEL SISTEMA, PROG. DIRECC.SUPERIOR	1.711.567.644,90	-1.692.598.307,81	18.969.337,09	0,00	18.969.337,09
9	07	DESARROLLO REGIONAL	543.894.099,98	-25.337.849,43	518.556.250,55	441.092.549,21	77.463.701,34
9	07-99	DESARROLLO ACADEMICO EXTRAORDINARIO	543.894.099,98	-25.337.849,43	518.556.250,55	441.092.549,21	77.463.701,34
9	07-99-94	FONDO DEL SISTEMA, PROG. DESAR. REGIONAL	0,00	515.178.447,64	515.178.447,64	441.092.549,21	74.085.898,43
9	07-99-94-01	PROYECTO SUR - SUR	0,00	7.026.166,60	7.026.166,60	4.466.152,50	2.560.014,10
9	07-99-94-04	PACIFICO SUR	0,00	161.882.751,45	161.882.751,45	138.920.083,75	22.962.667,70
9	07-99-94-05	HUETAR NORTE	0,00	74.334.788,61	74.334.788,61	64.526.387,17	9.808.401,44

**UNIVERSIDAD DE COSTA RICA  
VICERRECTORIA DE ADMINISTRACION  
OFICINA DE ADMINISTRACION FINANCIERA**

**LIQUIDACION DE EGRESOS POR SECCION  
AL 31 DE DICIEMBRE DE 2011**

SECCION	UBICACION PRESUPUESTARIA	DESCRIPCION	PRESUPUESTO ORDINARIO	+ AUMENTOS - DISMINUCIONES	PRESUPUESTO TOTAL	GASTO REAL	+ SUPERAVIT - DEFICIT
9	07-99-94-06	HUETAR ATLANTICO	0,00	95.534.486,18	95.534.486,18	86.846.298,83	8.688.187,35
9	07-99-94-07	CHOROTEGA	0,00	68.798.116,06	68.798.116,06	53.897.789,37	14.900.326,69
9	07-99-94-08	PACIFICO CENTRAL	0,00	76.950.714,00	76.950.714,00	65.827.509,43	11.123.204,57
9	07-99-94-09	COORDINACION	0,00	30.651.424,74	30.651.424,74	26.608.328,16	4.043.096,58
9	07-99-97	FONDO DEL SISTEMA, PROG. DESAR. REGIONAL	543.894.099,98	-540.516.297,07	3.377.802,91	0,00	3.377.802,91
9	08	INVERSIONES (SEC.3)	0,00	1.511.041.891,90	1.511.041.891,90	0,00	1.511.041.891,90
9	08-99	DES ACADEMICO EXTRAORDINARIO	0,00	1.511.041.891,90	1.511.041.891,90	0,00	1.511.041.891,90
9	08-99-94	FONDO DEL SISTEMA, PROG. INVERSIONES	0,00	1.511.041.891,90	1.511.041.891,90	0,00	1.511.041.891,90
9	08-99-94-01	CONSTRUC CTRO EDUC CONTINUA Y TRANSF TEC	0,00	1.511.041.891,90	1.511.041.891,90	0,00	1.511.041.891,90
9	08-99-97	GLOBAL INVERSION - FONDOS SISTEMA CONARE	0,00	0,00	0,00	0,00	0,00
<b>TOTALES</b>			<b>178.855.319.946,00</b>	<b>22.697.995.982,34</b>	<b>201.553.315.928,34</b>	<b>163.873.414.836,41</b>	<b>37.679.901.091,93</b>

**Nota:**

No incluye compromiso de presupuestos al 31-12-2011, los cuales ascienden a ¢22,446,4 millones.

# EGRESOS POR OBJETO DEL GASTO

**UNIVERSIDAD DE COSTA RICA**  
**VICERRECTORIA DE ADMINISTRACION**  
**OFICINA DE ADMINISTRACION FINANCIERA**

**EGRESOS POR OBJETO DE GASTO**  
**AL 31 DE DICIEMBRE DE 2011**

CUENTA GASTO	DESCRIPCION	PRESUPUESTO	+ AUMENTOS	PRESUPUESTO	GASTO REAL	TOTAL	% EJECUCION
		ORDINARIO	- DISMINUCIONES	TOTAL		DISPONIBLE	
<b>0</b>	<b>Remuneraciones</b>	<b>119.019.400.211,09</b>	<b>1.649.956.300,98</b>	<b>120.669.356.512,07</b>	<b>118.625.520.321,39</b>	<b>2.043.836.190,68</b>	<b>98,3%</b>
0-01	Remuneraciones Basicas	41.996.328.941,35	-764.200.816,60	41.232.128.124,75	40.195.632.183,96	1.036.495.940,79	97,5%
0-01-01	Sueldos Para Cargos Fijos	31.965.532.306,38	-2.149.695.572,67	29.815.836.733,71	29.699.162.106,91	116.674.626,80	99,6%
0-01-01-01	Salario Base	31.366.654.713,79	-2.210.959.214,89	29.155.695.498,90	29.047.388.826,33	108.306.672,57	99,6%
0-01-01-02	Derechos Adquiridos	598.277.592,59	61.263.642,22	659.541.234,81	651.572.106,88	7.969.127,93	98,8%
0-01-01-04	Reajuste Por Reasignacion	600.000,00	0,00	600.000,00	201.173,70	398.826,30	33,5%
0-01-02	Jornales	125.505.660,70	-102.375.703,48	23.129.957,22	8.860.556,90	14.269.400,32	38,3%
0-01-02-00	Jornales	125.505.660,70	-102.375.703,48	23.129.957,22	8.860.556,90	14.269.400,32	38,3%
0-01-03	Servicios Especiales	9.763.590.171,27	1.467.670.459,55	11.231.260.630,82	10.349.539.072,05	881.721.558,77	92,1%
0-01-03-01	Servicios Especiales	8.995.110.543,26	1.324.090.571,65	10.319.201.114,91	9.689.954.995,10	629.246.119,81	93,9%
0-01-03-02	Sobresueldos	768.479.628,01	143.579.887,90	912.059.515,91	659.584.076,95	252.475.438,96	72,3%
0-01-04	Sueldos A Base De Comision	5.700.803,00	5.200.000,00	10.900.803,00	5.757.591,00	5.143.212,00	52,8%
0-01-04-00	Sueldos A Base De Comision	5.700.803,00	5.200.000,00	10.900.803,00	5.757.591,00	5.143.212,00	52,8%
0-01-05	Suplencias	136.000.000,00	15.000.000,00	151.000.000,00	132.312.857,10	18.687.142,90	87,6%
0-01-05-00	Suplencias	136.000.000,00	15.000.000,00	151.000.000,00	132.312.857,10	18.687.142,90	87,6%
0-02	Remuneraciones Eventuales	1.684.202.793,29	69.560.068,15	1.753.762.861,44	1.678.926.587,10	74.836.274,34	95,7%
0-02-01	Tiempo Extraordinario	447.188.957,00	94.598.190,46	541.787.147,46	494.262.041,70	47.525.105,76	91,2%
0-02-01-00	Tiempo Extraordinario	447.188.957,00	94.598.190,46	541.787.147,46	494.262.041,70	47.525.105,76	91,2%
0-02-02	Recargo De Funciones	1.226.813.836,29	-25.038.122,31	1.201.775.713,98	1.177.583.825,40	24.191.888,58	98,0%
0-02-02-00	Recargo De Funciones	1.226.813.836,29	-25.038.122,31	1.201.775.713,98	1.177.583.825,40	24.191.888,58	98,0%
0-02-05	Dietas	10.200.000,00	0,00	10.200.000,00	7.080.720,00	3.119.280,00	69,4%
0-02-05-00	Dietas	10.200.000,00	0,00	10.200.000,00	7.080.720,00	3.119.280,00	69,4%
0-03	Incentivos Salariales	54.147.019.601,51	1.920.124.903,41	56.067.144.504,92	56.016.772.696,00	50.371.808,92	99,9%
0-03-01	Retribucion Por Años Servidos	29.549.274.981,26	1.165.802.017,33	30.715.076.998,59	30.886.155.969,36	-171.078.970,77	100,6%
0-03-01-01	Escalafon	7.566.216.904,31	264.767.632,15	7.830.984.536,46	7.848.692.591,53	-17.708.055,07	100,2%
0-03-01-02	Anualidad	21.983.058.076,95	901.034.385,18	22.884.092.462,13	23.037.463.377,83	-153.370.915,70	100,7%
0-03-02	Restriccion Al Ejerc. Liberal De Profes	172.250.000,00	0,00	172.250.000,00	158.616.578,20	13.633.421,80	92,1%
0-03-02-00	Restriccion Al Ejerc. Liberal De Profes	172.250.000,00	0,00	172.250.000,00	158.616.578,20	13.633.421,80	92,1%
0-03-03	Decimo Tercer Mes	7.548.997.229,88	172.085.959,70	7.721.083.189,58	7.538.716.745,50	182.366.444,08	97,6%
0-03-03-00	Decimo Tercer Mes	7.548.997.229,88	172.085.959,70	7.721.083.189,58	7.538.716.745,50	182.366.444,08	97,6%
0-03-04	Salario Escolar	6.794.674.199,79	-447.117.085,26	6.347.557.114,53	6.273.204.438,55	74.352.675,98	98,8%
0-03-04-00	Salario Escolar	6.794.674.199,79	-447.117.085,26	6.347.557.114,53	6.273.204.438,55	74.352.675,98	98,8%
0-03-99	Otros Incentivos Salariales	10.081.823.190,58	1.029.354.011,64	11.111.177.202,22	11.160.078.964,39	-48.901.762,17	100,4%
0-03-99-01	Reconocimiento Por Regimen Academico	5.758.026.501,06	365.285.881,69	6.123.312.382,75	6.196.292.725,57	-72.980.342,82	101,2%
0-03-99-02	Asignacion Profesional	3.800.401.689,52	566.732.609,95	4.367.134.299,47	4.393.640.396,82	-26.506.097,35	100,6%
0-03-99-03	Otros Incentivos	20.200.000,00	0,00	20.200.000,00	0,00	20.200.000,00	0,0%
0-03-99-04	Reconocimiento Regional	350.000.000,00	88.235.520,00	438.235.520,00	430.937.195,95	7.298.324,05	98,3%
0-03-99-05	Riesgo Policial	153.195.000,00	9.100.000,00	162.295.000,00	139.208.646,05	23.086.353,95	85,8%
0-04	Contribuciones Patron. Al Desarr.Y Seg.S	8.832.680.066,23	342.050.621,78	9.174.730.688,01	8.865.381.319,80	309.349.368,21	96,6%
0-04-01	Contribucion Patronal Al Seg. Salud Ccss	8.379.722.114,13	311.535.203,97	8.691.257.318,10	8.410.983.671,75	280.273.646,35	96,8%
0-04-01-00	Contribucion Patronal Al Seg. Salud Ccss	8.379.722.114,13	311.535.203,97	8.691.257.318,10	8.410.983.671,75	280.273.646,35	96,8%
0-04-05	Contribucion Patronal Al Banco Popular	452.957.952,10	30.515.417,81	483.473.369,91	454.397.648,05	29.075.721,86	94,0%
0-04-05-00	Contribucion Patronal Al Banco Popular	452.957.952,10	30.515.417,81	483.473.369,91	454.397.648,05	29.075.721,86	94,0%
0-05	Contrib. Patron.Fdos Pensiones Y Otros F	11.195.665.493,14	-109.102.675,95	11.086.562.817,19	10.609.562.509,72	477.000.307,47	95,7%



**UNIVERSIDAD DE COSTA RICA  
VICERRECTORIA DE ADMINISTRACION  
OFICINA DE ADMINISTRACION FINANCIERA**

**EGRESOS POR OBJETO DE GASTO  
AL 31 DE DICIEMBRE DE 2011**

CUENTA GASTO	DESCRIPCION	PRESUPUESTO	+ AUMENTOS	PRESUPUESTO	GASTO REAL	TOTAL	%
		ORDINARIO	- DISMINUCIONES	TOTAL		DISPONIBLE	
0-05-01	Contrib. Patronal Al Seg. Pensiones Ccss	3.721.859.284,98	-678.153.429,22	3.043.705.855,76	2.768.235.601,80	275.470.253,96	90,9%
0-05-01-00	Contrib. Patronal Al Seg. Pensiones Ccss	3.721.859.284,98	-678.153.429,22	3.043.705.855,76	2.768.235.601,80	275.470.253,96	90,9%
0-05-02	Aporte Patronal Al Reg. Oblig. Pens Comp	1.358.873.856,33	61.546.251,33	1.420.420.107,66	1.362.933.240,30	57.486.867,36	96,0%
0-05-02-00	Aporte Patronal Al Reg. Oblig. Pens Comp	1.358.873.856,33	61.546.251,33	1.420.420.107,66	1.362.933.240,30	57.486.867,36	96,0%
0-05-03	Aporte Patronal Fdo.Capitalizacion Labor	2.717.747.712,64	112.092.509,74	2.829.840.222,38	2.725.788.944,90	104.051.277,48	96,3%
0-05-03-00	Aporte Patronal Fdo.Capitalizacion Labor	2.717.747.712,64	112.092.509,74	2.829.840.222,38	2.725.788.944,90	104.051.277,48	96,3%
0-05-05	Contrib.Patron. Fdos Administ.Entes.Priv	3.397.184.639,19	395.411.992,20	3.792.596.631,39	3.752.604.722,72	39.991.908,67	98,9%
0-05-05-01	Cuota Patron.Fdo. Pens.Y Jubil. Mag. Nac	1.132.394.878,54	290.034.615,65	1.422.429.494,19	1.462.119.651,22	-39.690.157,03	102,8%
0-05-05-02	Cuota Patronal J.A.P. U.C.R	2.264.789.760,65	105.377.376,55	2.370.167.137,20	2.290.485.071,50	79.682.065,70	96,6%
0-99	Remuneraciones Diversas	1.163.503.315,57	191.524.200,19	1.355.027.515,76	1.259.245.024,81	95.782.490,95	92,9%
0-99-99	Otras Remuneraciones	1.163.503.315,57	191.524.200,19	1.355.027.515,76	1.259.245.024,81	95.782.490,95	92,9%
0-99-99-01	Otras Remuneraciones	362.817.136,57	-67.973.454,11	294.843.682,46	249.379.921,45	45.463.761,01	84,6%
0-99-99-02	Diferencias En Caja	686.179,00	90.000,00	776.179,00	688.679,00	87.500,00	88,7%
0-99-99-03	Amortizacion Cuentas Pend. Ejerc. Anter.	800.000.000,00	259.407.654,30	1.059.407.654,30	1.009.176.424,36	50.231.229,94	95,3%
<b>1</b>	<b>Servicios</b>	<b>16.937.109.462,92</b>	<b>649.723.681,35</b>	<b>17.586.833.144,27</b>	<b>12.401.666.467,06</b>	<b>5.185.166.677,21</b>	<b>70,5%</b>
1-01	Alquileres	903.797.530,54	7.962.490,73	911.760.021,27	639.730.258,44	272.029.762,83	70,2%
1-01-01	Alquiler De Edificios,Locales Y Terrenos	756.601.370,54	-88.085.255,44	668.516.115,10	539.663.441,15	128.852.673,95	80,7%
1-01-01-00	Alquiler De Edificios,Locales Y Terrenos	756.601.370,54	-88.085.255,44	668.516.115,10	539.663.441,15	128.852.673,95	80,7%
1-01-02	Alquiler De Maquinaria,Equipo Y Mobiliar	37.705.000,00	102.331.546,25	140.036.546,25	26.635.875,54	113.400.670,71	19,0%
1-01-02-01	Alquiler	37.580.000,00	100.488.006,25	138.068.006,25	26.628.165,54	111.439.840,71	19,3%
1-01-02-02	Gastos De Kilometraje	125.000,00	1.843.540,00	1.968.540,00	7.710,00	1.960.830,00	0,4%
1-01-03	Alquiler De Equipo De Computo	5.680.000,00	2.210.410,00	7.890.410,00	210.410,00	7.680.000,00	2,7%
1-01-03-01	Alquiler De Equipo De Computo	380.000,00	1.210.410,00	1.590.410,00	210.410,00	1.380.000,00	13,2%
1-01-03-02	Alquiler De Programas De Computacion	5.300.000,00	1.000.000,00	6.300.000,00	0,00	6.300.000,00	0,0%
1-01-04	Alquiler Y Derechos Para Telecomunicac	2.000.000,00	642.000,00	2.642.000,00	693.000,00	1.949.000,00	26,2%
1-01-04-00	Alquiler Y Derechos Para Telecomunicac	2.000.000,00	642.000,00	2.642.000,00	693.000,00	1.949.000,00	26,2%
1-01-99	Otros Alquileres	101.811.160,00	-9.136.210,08	92.674.949,92	72.527.531,75	20.147.418,17	78,3%
1-01-99-00	Otros Alquileres	101.811.160,00	-9.136.210,08	92.674.949,92	72.527.531,75	20.147.418,17	78,3%
1-02	Servicios Basicos	2.946.712.791,00	-534.682.141,73	2.412.030.649,27	2.355.118.587,89	56.912.061,38	97,6%
1-02-01	Servicio De Agua Y Alcantarillado	662.960.000,00	-113.459.627,78	549.500.372,22	543.428.482,63	6.071.889,59	98,9%
1-02-01-00	Servicio De Agua Y Alcantarillado	662.960.000,00	-113.459.627,78	549.500.372,22	543.428.482,63	6.071.889,59	98,9%
1-02-02	Servicio De Energia Electrica	1.656.400.000,00	-280.392.541,30	1.376.007.458,70	1.364.397.368,01	11.610.090,69	99,2%
1-02-02-00	Servicio De Energia Electrica	1.656.400.000,00	-280.392.541,30	1.376.007.458,70	1.364.397.368,01	11.610.090,69	99,2%
1-02-03	Servicio De Correo	88.330.000,00	2.437.281,90	90.767.281,90	71.015.146,40	19.752.135,50	78,2%
1-02-03-00	Servicio De Correo	88.330.000,00	2.437.281,90	90.767.281,90	71.015.146,40	19.752.135,50	78,2%
1-02-04	Servicio De Telecomunicaciones	503.560.000,00	-141.405.744,55	362.154.255,45	357.335.621,00	4.818.634,45	98,7%
1-02-04-00	Servicio De Telecomunicaciones	503.560.000,00	-141.405.744,55	362.154.255,45	357.335.621,00	4.818.634,45	98,7%
1-02-99	Otros Servicios Basicos	35.462.791,00	-1.861.510,00	33.601.281,00	18.941.969,85	14.659.311,15	56,4%
1-02-99-00	Otros Servicios Basicos	35.462.791,00	-1.861.510,00	33.601.281,00	18.941.969,85	14.659.311,15	56,4%
1-03	Servicios Comerciales Y Financieros	1.584.106.015,53	509.617.924,32	2.093.723.939,85	1.648.280.418,87	445.443.520,98	78,7%
1-03-01	Informacion	430.220.294,53	-1.152.563,02	429.067.731,51	352.307.334,25	76.760.397,26	82,1%
1-03-01-00	Informacion	430.220.294,53	-1.152.563,02	429.067.731,51	352.307.334,25	76.760.397,26	82,1%

**UNIVERSIDAD DE COSTA RICA**  
**VICERRECTORIA DE ADMINISTRACION**  
**OFICINA DE ADMINISTRACION FINANCIERA**

**EGRESOS POR OBJETO DE GASTO**  
**AL 31 DE DICIEMBRE DE 2011**

CUENTA GASTO	DESCRIPCION	PRESUPUESTO	+ AUMENTOS	PRESUPUESTO	GASTO REAL	TOTAL	%
		ORDINARIO	- DISMINUCIONES	TOTAL		DISPONIBLE	
1-03-02	Publicidad Y Propaganda	2.400.000,00	33.608.464,54	36.008.464,54	3.437.806,55	32.570.657,99	9,5%
1-03-02-00	Publicidad Y Propaganda	2.400.000,00	33.608.464,54	36.008.464,54	3.437.806,55	32.570.657,99	9,5%
1-03-03	Impresion, Encuadernacion Y Otros	686.633.347,08	272.018.611,23	958.651.958,31	740.767.819,28	217.884.139,03	77,3%
1-03-03-00	Impresion, Encuadernacion Y Otros	686.633.347,08	272.018.611,23	958.651.958,31	740.767.819,28	217.884.139,03	77,3%
1-03-04	Transporte De Bienes	41.432.373,92	15.810.753,74	57.243.127,66	42.634.789,02	14.608.338,64	74,5%
1-03-04-00	Transporte De Bienes	41.432.373,92	15.810.753,74	57.243.127,66	42.634.789,02	14.608.338,64	74,5%
1-03-05	Servicios Aduaneros	38.915.000,00	1.563.757,51	40.478.757,51	29.528.558,25	10.950.199,26	72,9%
1-03-05-00	Servicios Aduaneros	38.915.000,00	1.563.757,51	40.478.757,51	29.528.558,25	10.950.199,26	72,9%
1-03-06	Comisiones Y Gtos Por Serv. Financ.Y Com	354.480.000,00	108.072.119,10	462.552.119,10	419.254.499,39	43.297.619,71	90,6%
1-03-06-00	Comisiones Y Gtos Por Serv. Financ.Y Com	354.480.000,00	108.072.119,10	462.552.119,10	419.254.499,39	43.297.619,71	90,6%
1-03-07	Servicios De Transfer.Electronica De Inf	30.025.000,00	79.696.781,22	109.721.781,22	60.349.612,13	49.372.169,09	55,0%
1-03-07-00	Servicios De Transfer.Electronica De Inf	30.025.000,00	79.696.781,22	109.721.781,22	60.349.612,13	49.372.169,09	55,0%
1-04	Servicios De Gestion Y Apoyo	2.819.113.228,36	935.447.271,23	3.754.560.499,59	1.913.498.408,84	1.841.062.090,75	51,0%
1-04-01	Servicios Medicos Y De Laboratorio	108.593.027,00	-12.797.919,19	95.795.107,81	38.577.791,20	57.217.316,61	40,3%
1-04-01-00	Servicios Medicos Y De Laboratorio	108.593.027,00	-12.797.919,19	95.795.107,81	38.577.791,20	57.217.316,61	40,3%
1-04-02	Servicios Juridicos	82.300.000,00	-26.594.320,00	55.705.680,00	35.448.107,50	20.257.572,50	63,6%
1-04-02-00	Servicios Juridicos	82.300.000,00	-26.594.320,00	55.705.680,00	35.448.107,50	20.257.572,50	63,6%
1-04-03	Servicios De Ingenieria	262.603.213,00	466.499.411,99	729.102.624,99	271.470.273,60	457.632.351,39	37,2%
1-04-03-00	Servicios De Ingenieria	262.603.213,00	466.499.411,99	729.102.624,99	271.470.273,60	457.632.351,39	37,2%
1-04-04	Servicios De Ciencias Econom. Y Sociales	98.200.000,00	91.063.511,54	189.263.511,54	117.650.456,05	71.613.055,49	62,2%
1-04-04-00	Servicios De Ciencias Econom. Y Sociales	98.200.000,00	91.063.511,54	189.263.511,54	117.650.456,05	71.613.055,49	62,2%
1-04-05	Servicios De Desarrollo De Sist.Informat	820.133.740,00	102.035.475,00	922.169.215,00	172.548.227,05	749.620.987,95	18,7%
1-04-05-00	Servicios De Desarrollo De Sist.Informat	820.133.740,00	102.035.475,00	922.169.215,00	172.548.227,05	749.620.987,95	18,7%
1-04-06	Servicios Generales	817.527.813,00	93.877.233,65	911.405.046,65	658.842.672,49	252.562.374,16	72,3%
1-04-06-00	Servicios Generales	817.527.813,00	93.877.233,65	911.405.046,65	658.842.672,49	252.562.374,16	72,3%
1-04-99	Otros Servicios De Gestion Y Apoyo	629.755.435,36	221.363.878,24	851.119.313,60	618.960.880,95	232.158.432,65	72,7%
1-04-99-00	Otros Servicios De Gestion Y Apoyo	629.755.435,36	221.363.878,24	851.119.313,60	618.960.880,95	232.158.432,65	72,7%
1-05	Gastos De Viaje Y Transporte	1.031.649.804,41	91.158.888,81	1.122.808.693,22	929.181.134,30	193.627.558,92	82,8%
1-05-01	Transporte Dentro Del Pais	115.827.309,00	39.248.252,71	155.075.561,71	99.733.154,20	55.342.407,51	64,3%
1-05-01-00	Transporte Dentro Del Pais	115.827.309,00	39.248.252,71	155.075.561,71	99.733.154,20	55.342.407,51	64,3%
1-05-02	Viaticos Dentro Del Pais	378.945.482,69	23.608.660,68	402.554.143,37	346.532.568,78	56.021.574,59	86,1%
1-05-02-00	Viaticos Dentro Del Pais	378.945.482,69	23.608.660,68	402.554.143,37	346.532.568,78	56.021.574,59	86,1%
1-05-03	Transporte En El Exterior	201.446.791,27	81.592.931,52	283.039.722,79	243.322.969,61	39.716.753,18	86,0%
1-05-03-00	Transporte En El Exterior	201.446.791,27	81.592.931,52	283.039.722,79	243.322.969,61	39.716.753,18	86,0%
1-05-04	Viaticos En El Exterior	335.430.221,45	-53.290.956,10	282.139.265,35	239.592.441,71	42.546.823,64	84,9%
1-05-04-00	Viaticos En El Exterior	335.430.221,45	-53.290.956,10	282.139.265,35	239.592.441,71	42.546.823,64	84,9%
1-06	Seguros, Reaseguros Y Otras Obligaciones	822.960.000,00	-123.827.285,00	699.132.715,00	637.204.134,00	61.928.581,00	91,1%
1-06-01	Seguros	822.960.000,00	-123.827.285,00	699.132.715,00	637.204.134,00	61.928.581,00	91,1%
1-06-01-01	Seguros	512.560.000,00	-102.039.872,00	410.520.128,00	386.779.683,00	23.740.445,00	94,2%
1-06-01-02	Seguros De Riesgos Profesionales	280.000.000,00	-23.700.000,00	256.300.000,00	233.809.000,00	22.491.000,00	91,2%
1-06-01-03	Seguros De Automoviles	30.400.000,00	1.912.587,00	32.312.587,00	16.615.451,00	15.697.136,00	51,4%
1-07	Capacitacion Y Protocolo	927.707.125,91	273.209.553,63	1.200.916.679,54	980.678.913,92	220.237.765,62	81,7%
1-07-01	Actividades De Capacitacion	919.207.125,91	241.085.169,77	1.160.292.295,68	975.940.705,12	184.351.590,56	84,1%
1-07-01-00	Actividades De Capacitacion	919.207.125,91	241.085.169,77	1.160.292.295,68	975.940.705,12	184.351.590,56	84,1%
1-07-02	Actividades Protocolarias Y Sociales	8.050.000,00	32.022.295,55	40.072.295,55	4.519.645,80	35.552.649,75	11,3%

**UNIVERSIDAD DE COSTA RICA**  
**VICERRECTORIA DE ADMINISTRACION**  
**OFICINA DE ADMINISTRACION FINANCIERA**

**EGRESOS POR OBJETO DE GASTO**  
**AL 31 DE DICIEMBRE DE 2011**

CUENTA GASTO	DESCRIPCION	PRESUPUESTO	+ AUMENTOS	PRESUPUESTO	GASTO REAL	TOTAL	%
		ORDINARIO	- DISMINUCIONES	TOTAL		DISPONIBLE	
1-07-02-00	Actividades Protocolarias Y Sociales	8.050.000,00	32.022.295,55	40.072.295,55	4.519.645,80	35.552.649,75	11,3%
1-07-03	Gastos De Representacion Institucional	450.000,00	102.088,31	552.088,31	218.563,00	333.525,31	39,6%
1-07-03-00	Gastos De Representacion Institucional	450.000,00	102.088,31	552.088,31	218.563,00	333.525,31	39,6%
1-08	Mantenimiento Y Reparacion	2.049.437.528,57	1.673.362.672,82	3.722.800.201,39	1.689.984.623,01	2.032.815.578,38	45,4%
1-08-01	Mantenimiento De Edificios Y Locales	1.087.789.118,57	1.111.673.674,76	2.199.462.793,33	822.496.242,85	1.376.966.550,48	37,4%
1-08-01-00	Mantenimiento De Edificios Y Locales	1.087.789.118,57	1.111.673.674,76	2.199.462.793,33	822.496.242,85	1.376.966.550,48	37,4%
1-08-02	Mantenimiento De Vias De Comunicacion	8.000.000,00	12.449.123,25	20.449.123,25	13.312.700,00	7.136.423,25	65,1%
1-08-02-00	Mantenimiento De Vias De Comunicacion	8.000.000,00	12.449.123,25	20.449.123,25	13.312.700,00	7.136.423,25	65,1%
1-08-03	Mantenimiento De Instalac. Y Otras Obras	148.811.296,00	242.307.867,95	391.119.163,95	161.139.461,70	229.979.702,25	41,2%
1-08-03-00	Mantenimiento De Instalac. Y Otras Obras	148.811.296,00	242.307.867,95	391.119.163,95	161.139.461,70	229.979.702,25	41,2%
1-08-04	Manten. Y Reparacion Maq.Y Equipo Produc	39.014.556,00	2.440.406,15	41.454.962,15	17.851.633,56	23.603.328,59	43,1%
1-08-04-00	Manten. Y Reparacion Maq.Y Equipo Produc	39.014.556,00	2.440.406,15	41.454.962,15	17.851.633,56	23.603.328,59	43,1%
1-08-05	Mantenimiento Y Reparac. De Equip.Transp	164.972.295,00	14.607.142,16	179.579.437,16	131.433.875,75	48.145.561,41	73,2%
1-08-05-00	Mantenimiento Y Reparac. De Equip.Transp	164.972.295,00	14.607.142,16	179.579.437,16	131.433.875,75	48.145.561,41	73,2%
1-08-06	Mantenimiento Y Reparac. Equipo Comunic	27.731.219,00	-16.034.730,35	11.696.488,65	7.372.909,00	4.323.579,65	63,0%
1-08-06-00	Mantenimiento Y Reparac. Equipo Comunic	27.731.219,00	-16.034.730,35	11.696.488,65	7.372.909,00	4.323.579,65	63,0%
1-08-07	Mantenimiento Y Reparac. Equipo Mob.Ofic	35.258.476,00	5.713.486,43	40.971.962,43	29.051.087,25	11.920.875,18	70,9%
1-08-07-00	Mantenimiento Y Reparac. Equipo Mob.Ofic	35.258.476,00	5.713.486,43	40.971.962,43	29.051.087,25	11.920.875,18	70,9%
1-08-08	Manten.Y Reparac.Equip Comput Y Sist Inf	157.606.220,00	140.469.640,35	298.075.860,35	190.178.948,75	107.896.911,60	63,8%
1-08-08-00	Manten.Y Reparac.Equip Comput Y Sist Inf	157.606.220,00	140.469.640,35	298.075.860,35	190.178.948,75	107.896.911,60	63,8%
1-08-99	Mantenimiento Y Reparac.De Otros Equipos	380.254.348,00	159.736.062,12	539.990.410,12	317.147.764,15	222.842.645,97	58,7%
1-08-99-00	Mantenimiento Y Reparac.De Otros Equipos	380.254.348,00	159.736.062,12	539.990.410,12	317.147.764,15	222.842.645,97	58,7%
1-99	Servicios Diversos	3.851.625.438,60	-2.182.525.693,46	1.669.099.745,14	1.607.989.987,79	61.109.757,35	96,3%
1-99-99	Otros Servicios No Especificados	3.851.625.438,60	-2.182.525.693,46	1.669.099.745,14	1.607.989.987,79	61.109.757,35	96,3%
1-99-99-01	Otros Servicios	2.718.611.173,60	-2.157.490.189,75	561.120.983,85	307.013.312,98	254.107.670,87	54,7%
1-99-99-02	Servicios Administrativos	1.037.800.000,00	-35.993.665,22	1.001.806.334,78	1.204.856.149,48	-203.049.814,70	120,3%
1-99-99-03	Servicios Actividades Estudiantiles	65.214.265,00	-1.842.810,30	63.371.454,70	58.358.591,65	5.012.863,05	92,1%
1-99-99-04	Servicios Pago Periodos Anteriores	30.000.000,00	12.800.971,81	42.800.971,81	37.761.933,68	5.039.038,13	88,2%
<b>2</b>	<b>Materiales Y Suministros</b>	<b>6.723.277.101,75</b>	<b>584.287.722,76</b>	<b>7.307.564.824,51</b>	<b>5.296.548.798,22</b>	<b>2.011.016.026,29</b>	<b>72,5%</b>
2-01	Productos Quimicos Y Conexos	2.412.761.743,00	391.009.048,46	2.803.770.791,46	2.303.923.538,60	499.847.252,86	82,2%
2-01-01	Combustibles Y Lubricantes	524.302.667,00	98.639.871,37	622.942.538,37	474.666.635,50	148.275.902,87	76,2%
2-01-01-00	Combustibles Y Lubricantes	524.302.667,00	98.639.871,37	622.942.538,37	474.666.635,50	148.275.902,87	76,2%
2-01-02	Productos Farmaceuticos Y Medicinales	736.644.344,00	137.568.405,11	874.212.749,11	910.338.973,81	-36.126.224,70	104,1%
2-01-02-00	Productos Farmaceuticos Y Medicinales	736.644.344,00	137.568.405,11	874.212.749,11	910.338.973,81	-36.126.224,70	104,1%
2-01-03	Productos Veterinarios	11.735.652,00	7.948.279,24	19.683.931,24	11.642.199,25	8.041.731,99	59,1%
2-01-03-00	Productos Veterinarios	11.735.652,00	7.948.279,24	19.683.931,24	11.642.199,25	8.041.731,99	59,1%
2-01-04	Tintas, Pintura Y Diluyentes	75.018.611,00	41.141.503,89	116.160.114,89	76.464.574,55	39.695.540,34	65,8%
2-01-04-00	Tintas, Pintura Y Diluyentes	75.018.611,00	41.141.503,89	116.160.114,89	76.464.574,55	39.695.540,34	65,8%
2-01-99	Otros Productos Quimicos	1.065.060.469,00	105.710.988,85	1.170.771.457,85	830.811.155,49	339.960.302,36	71,0%
2-01-99-01	Reactivos Y Utiles De Laboratorio	1.030.203.239,00	98.319.119,25	1.128.522.358,25	795.519.756,60	333.002.601,65	70,5%
2-01-99-02	Abonos, Insecticidas Y Otros	34.857.230,00	7.391.869,60	42.249.099,60	35.291.398,89	6.957.700,71	83,5%
2-02	Alimentos Y Productos Agropecuarios	394.015.696,00	79.670.123,71	473.685.819,71	327.422.096,01	146.263.723,70	69,1%
2-02-01	Productos Pecuarios Y Otras Especies	4.807.500,00	4.348.140,83	9.155.640,83	8.224.059,15	931.581,68	89,8%

**UNIVERSIDAD DE COSTA RICA**  
**VICERRECTORIA DE ADMINISTRACION**  
**OFICINA DE ADMINISTRACION FINANCIERA**

**EGRESOS POR OBJETO DE GASTO**  
**AL 31 DE DICIEMBRE DE 2011**

CUENTA GASTO	DESCRIPCION	PRESUPUESTO	+ AUMENTOS	PRESUPUESTO	GASTO REAL	TOTAL	%
		ORDINARIO	- DISMINUCIONES	TOTAL		DISPONIBLE	
2-02-01-00	Productos Pecuarios Y Otras Especies	4.807.500,00	4.348.140,83	9.155.640,83	8.224.059,15	931.581,68	89,8%
2-02-02	Productos Agroforestales	21.393.541,00	7.578.958,80	28.972.499,80	25.074.814,45	3.897.685,35	86,5%
2-02-02-00	Productos Agroforestales	21.393.541,00	7.578.958,80	28.972.499,80	25.074.814,45	3.897.685,35	86,5%
2-02-03	Alimentos Y Bebidas	189.664.275,00	38.194.780,40	227.859.055,40	185.081.373,16	42.777.682,24	81,2%
2-02-03-00	Alimentos Y Bebidas	189.664.275,00	38.194.780,40	227.859.055,40	185.081.373,16	42.777.682,24	81,2%
2-02-04	Alimentos Para Animales	178.150.380,00	29.548.243,68	207.698.623,68	109.041.849,25	98.656.774,43	52,5%
2-02-04-00	Alimentos Para Animales	178.150.380,00	29.548.243,68	207.698.623,68	109.041.849,25	98.656.774,43	52,5%
2-03	Materiales Y Prod.De Uso Construc Y Mant	467.267.678,00	408.894.228,91	876.161.906,91	555.554.911,44	320.606.995,47	63,4%
2-03-01	Materiales Y Productos Metalicos	101.313.575,00	110.902.088,43	212.215.663,43	132.416.124,83	79.799.538,60	62,4%
2-03-01-00	Materiales Y Productos Metalicos	101.313.575,00	110.902.088,43	212.215.663,43	132.416.124,83	79.799.538,60	62,4%
2-03-02	Materiales Y Produc.Minerales Y Asfaltic	58.672.482,00	81.689.968,88	140.362.450,88	94.320.535,46	46.041.915,42	67,2%
2-03-02-00	Materiales Y Produc.Minerales Y Asfaltic	58.672.482,00	81.689.968,88	140.362.450,88	94.320.535,46	46.041.915,42	67,2%
2-03-03	Madera Y Sus Derivados	55.424.174,00	30.460.313,52	85.884.487,52	59.128.486,04	26.756.001,48	68,8%
2-03-03-00	Madera Y Sus Derivados	55.424.174,00	30.460.313,52	85.884.487,52	59.128.486,04	26.756.001,48	68,8%
2-03-04	Materiales Y Prod.Electr. Telef. Y Compu	87.799.394,00	114.066.671,92	201.866.065,92	121.095.559,08	80.770.506,84	60,0%
2-03-04-00	Materiales Y Prod.Electr. Telef. Y Comput	87.799.394,00	114.066.671,92	201.866.065,92	121.095.559,08	80.770.506,84	60,0%
2-03-05	Materiales Y Productos Vidrio	23.435.535,00	8.286.136,92	31.721.671,92	18.726.836,85	12.994.835,07	59,0%
2-03-05-00	Materiales Y Productos Vidrio	23.435.535,00	8.286.136,92	31.721.671,92	18.726.836,85	12.994.835,07	59,0%
2-03-06	Materiales Y Productos Plasticos	27.638.068,00	39.280.799,87	66.918.867,87	50.127.041,52	16.791.826,35	74,9%
2-03-06-00	Materiales Y Productos Plasticos	27.638.068,00	39.280.799,87	66.918.867,87	50.127.041,52	16.791.826,35	74,9%
2-03-99	Otros Materiales Y Produc. De Uso Constr	112.984.450,00	24.208.249,37	137.192.699,37	79.740.327,66	57.452.371,71	58,1%
2-03-99-00	Otros Materiales Y Produc. De Uso Constr	112.984.450,00	24.208.249,37	137.192.699,37	79.740.327,66	57.452.371,71	58,1%
2-04	Herramientas Repuestos Y Accesorios	697.366.358,03	139.367.601,96	836.733.959,99	483.256.833,21	353.477.126,78	57,8%
2-04-01	Herramientas E Instrumentos	54.498.659,00	12.798.964,80	67.297.623,80	38.625.841,60	28.671.782,20	57,4%
2-04-01-00	Herramientas E Instrumentos	54.498.659,00	12.798.964,80	67.297.623,80	38.625.841,60	28.671.782,20	57,4%
2-04-02	Repuestos Y Accesorios	642.867.699,03	126.568.637,16	769.436.336,19	444.630.991,61	324.805.344,58	57,8%
2-04-02-00	Repuestos Y Accesorios	642.867.699,03	126.568.637,16	769.436.336,19	444.630.991,61	324.805.344,58	57,8%
2-99	Utiles,Materiales Y Suministros Diversos	2.751.865.626,72	-434.653.280,28	2.317.212.346,44	1.626.391.418,96	690.820.927,48	70,2%
2-99-01	Utiles Y Materiales De Oficina Y Computo	694.688.124,11	8.640.510,75	703.328.634,86	464.079.897,35	239.248.737,51	66,0%
2-99-01-01	Utiles Y Materiales De Oficina	156.475.748,11	15.907.306,28	172.383.054,39	116.876.701,51	55.506.352,88	67,8%
2-99-01-03	Utiles,Materiales Educacionales Y Deport	89.451.392,00	28.509.984,00	117.961.376,00	62.436.244,25	55.525.131,75	52,9%
2-99-01-04	Utiles Y Materiales De Imprenta Y Fotogr	15.383.460,00	-5.165.479,40	10.217.980,60	-11.280.058,74	21.498.039,34	-110,4%
2-99-01-05	Utiles Y Materiales De Computacion	433.377.524,00	-30.611.300,13	402.766.223,87	296.047.010,33	106.719.213,54	73,5%
2-99-02	Utiles Y Mater. Medico, Hospit. E Invest	407.224.711,00	-49.336.682,39	357.888.028,61	299.492.259,16	58.395.769,45	83,7%
2-99-02-00	Utiles Y Mater. Medico, Hospit. E Invest	407.224.711,00	-49.336.682,39	357.888.028,61	299.492.259,16	58.395.769,45	83,7%
2-99-03	Productos De Papel, Carton E Impresos	282.801.548,00	4.095.944,94	286.897.492,94	223.415.504,70	63.481.988,24	77,9%
2-99-03-00	Productos De Papel, Carton E Impresos	282.801.548,00	4.095.944,94	286.897.492,94	223.415.504,70	63.481.988,24	77,9%
2-99-04	Textiles Y Vestuarios	238.460.500,00	51.829.900,40	290.290.400,40	213.034.311,82	77.256.088,58	73,4%
2-99-04-00	Textiles Y Vestuarios	238.460.500,00	51.829.900,40	290.290.400,40	213.034.311,82	77.256.088,58	73,4%
2-99-05	Utiles Y Materiales De Limpieza	221.490.658,00	50.853.763,27	272.344.421,27	244.141.125,00	28.203.296,27	89,6%
2-99-05-00	Utiles Y Materiales De Limpieza	221.490.658,00	50.853.763,27	272.344.421,27	244.141.125,00	28.203.296,27	89,6%
2-99-06	Utiles Y Mater. De Resguardo Y Segur	61.775.674,00	49.866.620,67	111.642.294,67	50.828.613,67	60.813.681,00	45,5%
2-99-06-00	Utiles Y Mater. De Resguardo Y Segur	61.775.674,00	49.866.620,67	111.642.294,67	50.828.613,67	60.813.681,00	45,5%
2-99-07	Utiles Y Materiales De Cocina Y Comedor	13.231.999,00	25.181.227,33	38.413.226,33	12.733.283,80	25.679.942,53	33,1%
2-99-07-00	Utiles Y Materiales De Cocina Y Comedor	13.231.999,00	25.181.227,33	38.413.226,33	12.733.283,80	25.679.942,53	33,1%

**UNIVERSIDAD DE COSTA RICA  
VICERRECTORIA DE ADMINISTRACION  
OFICINA DE ADMINISTRACION FINANCIERA**

**EGRESOS POR OBJETO DE GASTO  
AL 31 DE DICIEMBRE DE 2011**

CUENTA GASTO	DESCRIPCION	PRESUPUESTO		PRESUPUESTO TOTAL	GASTO REAL	TOTAL DISPONIBLE	% EJECUCION
		ORDINARIO	+ AUMENTOS - DISMINUCIONES				
2-99-99	Otros Utiles, Materiales Y Suministros	832.192.412,61	-575.784.565,25	256.407.847,36	118.666.423,46	137.741.423,90	46,3%
2-99-99-01	Material Dañado Y Obsoleto	4.000.000,00	-2.957.323,28	1.042.676,72	289.126,77	753.549,95	27,7%
2-99-99-02	Faltantes De Inventario	4.000.000,00	-300.000,00	3.700.000,00	1.960.035,19	1.739.964,81	53,0%
2-99-99-03	Otros Utiles, Materiales Y Suministros	814.192.412,61	-573.855.435,37	240.336.977,24	105.737.859,35	134.599.117,89	44,0%
2-99-99-04	Materiales Y Suminist. Pago Periodos Ant	10.000.000,00	1.328.193,40	11.328.193,40	10.679.402,15	648.791,25	94,3%
<b>3</b>	<b>Intereses Y Comisiones</b>	<b>158.100.000,00</b>	<b>-9.129.505,16</b>	<b>148.970.494,84</b>	<b>129.708.679,57</b>	<b>19.261.815,27</b>	<b>87,1%</b>
3-02	Intereses Sobre Prestamos	78.000.000,00	-8.133.421,16	69.866.578,84	69.406.601,43	459.977,41	99,3%
3-02-06	Intereses S/Prestamos Inst. Publ. Financ	78.000.000,00	-8.133.421,16	69.866.578,84	69.406.601,43	459.977,41	99,3%
3-02-06-00	Intereses S/Prestamos Inst. Publ. Financ	78.000.000,00	-8.133.421,16	69.866.578,84	69.406.601,43	459.977,41	99,3%
3-04	Comisiones Y Otros Gastos	80.100.000,00	-996.084,00	79.103.916,00	60.302.078,14	18.801.837,86	76,2%
3-04-05	Diferencias Por Tipo De Cambio	80.100.000,00	-996.084,00	79.103.916,00	60.302.078,14	18.801.837,86	76,2%
3-04-05-00	Diferencias Por Tipo De Cambio	80.100.000,00	-996.084,00	79.103.916,00	60.302.078,14	18.801.837,86	76,2%
<b>4</b>	<b>Activos Financieros</b>	<b>16.300.000,00</b>	<b>0,00</b>	<b>16.300.000,00</b>	<b>11.358.100,20</b>	<b>4.941.899,80</b>	<b>69,7%</b>
4-01	Prestamos	16.300.000,00	0,00	16.300.000,00	11.358.100,20	4.941.899,80	69,7%
4-01-07	Prestamos Al Sector Privado	16.300.000,00	0,00	16.300.000,00	11.358.100,20	4.941.899,80	69,7%
4-01-07-01	Prestamos A Estudiantes Corto Plazo	1.000.000,00	0,00	1.000.000,00	0,00	1.000.000,00	0,0%
4-01-07-03	Prestamo Estudiantes Largo Plazo	4.300.000,00	0,00	4.300.000,00	2.155.000,00	2.145.000,00	50,1%
4-01-07-04	Prestamo A Profesores	11.000.000,00	0,00	11.000.000,00	9.203.100,20	1.796.899,80	83,7%
<b>5</b>	<b>Bienes Duraderos</b>	<b>19.398.734.478,95</b>	<b>17.217.474.948,38</b>	<b>36.616.209.427,33</b>	<b>11.937.072.208,21</b>	<b>24.679.137.219,12</b>	<b>32,6%</b>
5-01	Maquinaria, Equipo Y Mobiliario	12.888.056.223,05	7.653.607.553,15	20.541.663.776,20	8.704.987.343,91	11.836.676.432,29	42,4%
5-01-01	Maquinaria Y Equipo Para La Produccion	223.037.000,00	47.040.421,54	270.077.421,54	29.004.361,40	241.073.060,14	10,7%
5-01-01-00	Maquinaria Y Equipo Para La Produccion	223.037.000,00	47.040.421,54	270.077.421,54	29.004.361,40	241.073.060,14	10,7%
5-01-02	Equipo De Transporte	451.500.000,00	385.486.621,48	836.986.621,48	354.257.475,25	482.729.146,23	42,3%
5-01-02-00	Equipo De Transporte	451.500.000,00	385.486.621,48	836.986.621,48	354.257.475,25	482.729.146,23	42,3%
5-01-03	Equipo De Comunicacion	565.921.240,00	826.953.471,01	1.392.874.711,01	673.385.218,90	719.489.492,11	48,3%
5-01-03-00	Equipo De Comunicacion	565.921.240,00	826.953.471,01	1.392.874.711,01	673.385.218,90	719.489.492,11	48,3%
5-01-04	Equipo Y Mobiliario Oficina	229.826.750,00	255.226.692,32	485.053.442,32	277.782.445,05	207.270.997,27	57,3%
5-01-04-00	Equipo Y Mobiliario Oficina	229.826.750,00	255.226.692,32	485.053.442,32	277.782.445,05	207.270.997,27	57,3%
5-01-05	Equipo Y Programas De Computo	1.918.145.860,00	2.319.530.860,03	4.237.676.720,03	2.629.501.420,37	1.608.175.299,66	62,1%
5-01-05-01	Mobiliario Y Equipo De Computacion	1.530.750.330,00	1.679.936.725,53	3.210.687.055,53	2.213.937.778,31	996.749.277,22	69,0%
5-01-05-02	Adquisicion De Programas De Computo	387.395.530,00	639.594.134,50	1.026.989.664,50	415.563.642,06	611.426.022,44	40,5%
5-01-06	Equipo Sanitario,De Laboratorio E Invest	3.047.927.502,00	3.748.632.261,32	6.796.559.763,32	2.566.184.988,37	4.230.374.774,95	37,8%
5-01-06-00	Equipo Sanitario,De Laboratorio E Invest	3.047.927.502,00	3.748.632.261,32	6.796.559.763,32	2.566.184.988,37	4.230.374.774,95	37,8%
5-01-07	Equipo Y Mobiliario Educac.Deport Y Recr	1.840.127.992,05	1.959.095.663,50	3.799.223.655,55	1.626.685.161,17	2.172.538.494,38	42,8%
5-01-07-01	Equipo Educacional Y Cultural	411.887.860,05	571.821.327,53	983.709.187,58	536.447.006,63	447.262.180,95	54,5%
5-01-07-02	Adquisicion De Libros	1.428.240.132,00	1.386.974.335,97	2.815.214.467,97	1.090.006.154,54	1.725.208.313,43	38,7%
5-01-07-03	Recursos Informacion Bibliografica Elect	0,00	300.000,00	300.000,00	232.000,00	68.000,00	77,3%
5-01-99	Maquinaria Y Equipo Diverso	4.611.569.879,00	-1.888.358.438,05	2.723.211.440,95	548.186.273,40	2.175.025.167,55	20,1%
5-01-99-01	Equipo Domestico	36.201.092,00	141.490.168,65	177.691.260,65	84.860.213,10	92.831.047,55	47,8%

**UNIVERSIDAD DE COSTA RICA  
VICERRECTORIA DE ADMINISTRACION  
OFICINA DE ADMINISTRACION FINANCIERA**

**EGRESOS POR OBJETO DE GASTO  
AL 31 DE DICIEMBRE DE 2011**

CUENTA GASTO	DESCRIPCION	PRESUPUESTO	+ AUMENTOS	PRESUPUESTO	GASTO REAL	TOTAL	%
		ORDINARIO	- DISMINUCIONES	TOTAL		DISPONIBLE	
5-01-99-02	Otros Equipos	4.575.368.787,00	-2.029.848.606,70	2.545.520.180,30	463.326.060,30	2.082.194.120,00	18,2%
5-02	Construcciones Adiciones Y Mejoras	6.495.028.255,90	9.008.187.539,27	15.503.215.795,17	3.224.245.148,20	12.278.970.646,97	20,8%
5-02-01	Edificios	5.442.478.255,90	8.100.196.544,60	13.542.674.800,50	2.809.814.055,60	10.732.860.744,90	20,7%
5-02-01-00	Edificios	5.442.478.255,90	8.100.196.544,60	13.542.674.800,50	2.809.814.055,60	10.732.860.744,90	20,7%
5-02-02	Vías De Comunicacion Terrestre	33.000.000,00	71.307.250,00	104.307.250,00	7.995.250,00	96.312.000,00	7,7%
5-02-02-00	Vías De Comunicacion Terrestre	33.000.000,00	71.307.250,00	104.307.250,00	7.995.250,00	96.312.000,00	7,7%
5-02-07	Instalaciones	831.800.000,00	-54.938.545,68	776.861.454,32	284.960.289,35	491.901.164,97	36,7%
5-02-07-00	Instalaciones	831.800.000,00	-54.938.545,68	776.861.454,32	284.960.289,35	491.901.164,97	36,7%
5-02-99	Otras Construcciones,Adiciones Y Mejoras	187.750.000,00	891.622.290,35	1.079.372.290,35	121.475.553,25	957.896.737,10	11,3%
5-02-99-00	Otras Construcciones,Adiciones Y Mejoras	187.750.000,00	891.622.290,35	1.079.372.290,35	121.475.553,25	957.896.737,10	11,3%
5-03	Bienes Preexistentes	0,00	535.300.000,00	535.300.000,00	0,00	535.300.000,00	0,0%
5-03-01	Terrenos	0,00	534.000.000,00	534.000.000,00	0,00	534.000.000,00	0,0%
5-03-01-00	Terrenos	0,00	534.000.000,00	534.000.000,00	0,00	534.000.000,00	0,0%
5-03-02	Edificios Preexistentes	0,00	200.000,00	200.000,00	0,00	200.000,00	0,0%
5-03-02-00	Edificios Preexistentes	0,00	200.000,00	200.000,00	0,00	200.000,00	0,0%
5-03-99	Otros Bienes Preexistentes	0,00	1.100.000,00	1.100.000,00	0,00	1.100.000,00	0,0%
5-03-99-00	Otros Bienes Preexistentes	0,00	1.100.000,00	1.100.000,00	0,00	1.100.000,00	0,0%
5-99	Bienes Duraderos Diversos	15.650.000,00	20.379.855,96	36.029.855,96	7.839.716,10	28.190.139,86	21,8%
5-99-01	Semovientes	0,00	14.574.855,96	14.574.855,96	1.178.000,00	13.396.855,96	8,1%
5-99-01-00	Semovientes	0,00	14.574.855,96	14.574.855,96	1.178.000,00	13.396.855,96	8,1%
5-99-03	Bienes Intangibles	15.650.000,00	5.805.000,00	21.455.000,00	6.661.716,10	14.793.283,90	31,0%
5-99-03-00	Bienes Intangibles	15.650.000,00	5.805.000,00	21.455.000,00	6.661.716,10	14.793.283,90	31,0%
<b>6</b>	<b>Transferencias Corrientes</b>	<b>16.474.398.691,29</b>	<b>-277.760.131,82</b>	<b>16.196.638.559,47</b>	<b>15.393.655.448,27</b>	<b>802.983.111,20</b>	<b>95,0%</b>
6-02	Transferencias Corrientes A Personas	12.539.177.496,06	-433.037.247,04	12.106.140.249,02	11.499.317.295,58	606.822.953,44	95,0%
6-02-01	Becas A Funcionarios	1.885.300.000,00	-269.532.851,35	1.615.767.148,65	1.555.777.102,23	59.990.046,42	96,3%
6-02-01-00	Becas A Funcionarios	1.885.300.000,00	-269.532.851,35	1.615.767.148,65	1.555.777.102,23	59.990.046,42	96,3%
6-02-02	Becas A Terceras Personas	10.011.817.403,06	-280.970.187,49	9.730.847.215,57	9.268.377.240,20	462.469.975,37	95,2%
6-02-02-01	Becas Horas Estudiantes	543.795.154,06	44.789.924,81	588.585.078,87	529.999.807,00	58.585.271,87	90,0%
6-02-02-02	Becas Horas Asistente	1.294.901.882,00	230.232.104,18	1.525.133.986,18	1.381.225.497,20	143.908.488,98	90,6%
6-02-02-03	Becas Categoria E	4.995.000.000,00	-96.089.407,00	4.898.910.593,00	4.916.043.845,75	-17.133.252,75	100,3%
6-02-02-04	Becas A Profesores	0,00	1.295.588,00	1.295.588,00	0,00	1.295.588,00	0,0%
6-02-02-05	Becas Servicio De Comedor	2.690.800.000,00	-555.896.832,16	2.134.903.167,84	2.029.132.956,35	105.770.211,49	95,0%
6-02-02-06	Otras Becas	470.813.313,00	68.999.892,48	539.813.205,48	380.086.996,05	159.726.209,43	70,4%
6-02-02-07	Becas Horas Asistente Graduado	16.507.054,00	25.698.542,20	42.205.596,20	31.888.137,85	10.317.458,35	75,6%
6-02-03	Ayudas A Funcionarios	1.500.000,00	0,00	1.500.000,00	40.000,00	1.460.000,00	2,7%
6-02-03-00	Ayudas A Funcionarios	1.500.000,00	0,00	1.500.000,00	40.000,00	1.460.000,00	2,7%
6-02-99	Otras Transferencias A Personas	640.560.093,00	117.465.791,80	758.025.884,80	675.122.953,15	82.902.931,65	89,1%
6-02-99-01	Subsidios Por Incapacidades	512.598.036,00	72.129.182,80	584.727.218,80	575.696.539,35	9.030.679,45	98,5%
6-02-99-02	Al Sector Privado	117.212.057,00	45.336.609,00	162.548.666,00	98.194.413,80	64.354.252,20	60,4%
6-02-99-03	Transfer. Fondo Solidario Estudiantil	10.750.000,00	0,00	10.750.000,00	1.232.000,00	9.518.000,00	11,5%
6-03	Prestaciones	3.548.941.997,81	-452.629.728,09	3.096.312.269,72	2.944.383.221,49	151.929.048,23	95,1%
6-03-01	Prestaciones Legales	3.548.941.997,81	-452.629.728,09	3.096.312.269,72	2.944.383.221,49	151.929.048,23	95,1%
6-03-01-00	Prestaciones Legales	3.548.941.997,81	-452.629.728,09	3.096.312.269,72	2.944.383.221,49	151.929.048,23	95,1%

**UNIVERSIDAD DE COSTA RICA  
VICERRECTORIA DE ADMINISTRACION  
OFICINA DE ADMINISTRACION FINANCIERA**

**EGRESOS POR OBJETO DE GASTO  
AL 31 DE DICIEMBRE DE 2011**

CUENTA GASTO	DESCRIPCION	PRESUPUESTO		PRESUPUESTO TOTAL	GASTO REAL	TOTAL DISPONIBLE	% EJECUCION
		ORDINARIO	+ AUMENTOS - DISMINUCIONES				
6-04	Transf.Ctes.A Entid.Priv.Sin Fines Lucro	258.130.852,42	651.971.746,09	910.102.598,51	890.471.891,05	19.630.707,46	97,8%
6-04-01	Transferencias Corrientes A Asociaciones	258.130.852,42	188.404.187,42	446.535.039,84	427.044.332,45	19.490.707,39	95,6%
6-04-01-01	Transferencias Asociacion Deportiva	257.330.852,42	188.404.187,42	445.735.039,84	426.244.332,45	19.490.707,39	95,6%
6-04-01-02	Asociacion Deportiva Interestatal Ucr	800.000,00	0,00	800.000,00	800.000,00	0,00	100,0%
6-04-04	Transf.Corrientes A Otras Entidad. Priva	0,00	463.567.558,67	463.567.558,67	463.427.558,60	140.000,07	100,0%
6-04-04-00	Transf.Corrientes A Otras Entidad. Priva	0,00	463.567.558,67	463.567.558,67	463.427.558,60	140.000,07	100,0%
6-06	Otras Tranfer. Corrientes Al Sector Priv	40.000.000,00	-19.431.448,56	20.568.551,44	20.208.121,25	360.430,19	98,2%
6-06-01	Indemnizaciones	40.000.000,00	-19.431.448,56	20.568.551,44	20.208.121,25	360.430,19	98,2%
6-06-01-00	Indemnizaciones	40.000.000,00	-19.431.448,56	20.568.551,44	20.208.121,25	360.430,19	98,2%
6-07	Transfer. Corrientes Al Sector Externo	88.148.345,00	-24.633.454,22	63.514.890,78	39.274.918,90	24.239.971,88	61,8%
6-07-02	Otras Transf.Corrientes Al Sector Exter	88.148.345,00	-24.633.454,22	63.514.890,78	39.274.918,90	24.239.971,88	61,8%
6-07-02-00	Otras Transf.Corrientes Al Sector Exter	88.148.345,00	-24.633.454,22	63.514.890,78	39.274.918,90	24.239.971,88	61,8%
<b>8</b>	<b>Amortizacion</b>	<b>128.000.000,00</b>	<b>-49.108.001,92</b>	<b>78.891.998,08</b>	<b>77.884.813,49</b>	<b>1.007.184,59</b>	<b>98,7%</b>
8-02	Amortizacion De Prestamos	128.000.000,00	-49.108.001,92	78.891.998,08	77.884.813,49	1.007.184,59	98,7%
8-02-06	Amortiz. De Prestamos A Inst.Publ.Financ	128.000.000,00	-49.108.001,92	78.891.998,08	77.884.813,49	1.007.184,59	98,7%
8-02-06-00	Amortiz. De Prestamos A Inst.Publ.Financ	128.000.000,00	-49.108.001,92	78.891.998,08	77.884.813,49	1.007.184,59	98,7%
<b>9</b>	<b>Cuentas Especiales</b>	<b>0,00</b>	<b>2.932.550.967,77</b>	<b>2.932.550.967,77</b>	<b>0,00</b>	<b>2.932.550.967,77</b>	<b>0,0%</b>
9-02	Sumas Sin Asignacion Presupuestarias	0,00	2.932.550.967,77	2.932.550.967,77	0,00	2.932.550.967,77	0,0%
9-02-01	Sumas Libres Sin Asignacion Presupuest.	0,00	0,00	0,00	0,00	0,00	0,0%
9-02-01-00	Sumas Libres Sin Asignacion Presupuest.	0,00	0,00	0,00	0,00	0,00	0,0%
9-02-02	Sumas Con Destino Espec. Sin Asig.Presup	0,00	2.932.550.967,77	2.932.550.967,77	0,00	2.932.550.967,77	0,0%
9-02-02-00	Sumas Con Destino Espec. Sin Asig.Presup	0,00	2.932.550.967,77	2.932.550.967,77	0,00	2.932.550.967,77	0,0%
<b>TOTAL</b>		<b>178.855.319.946,00</b>	<b>22.697.995.982,34</b>	<b>201.553.315.928,34</b>	<b>163.873.414.836,41</b>	<b>37.679.901.091,93</b>	<b>81,3%</b>

**Nota:**

No incluye compromiso de presupuestos al 31-12-2011, los cuales ascienden a €22,446,4 millones.

# ANEXO 12



ESTADOS FINANCIEROS  
FUNDEVI

Central Telefónica: (506)2511-1777  
Fax: (506)2225-3876  
Sitio web: www.fundevi.ucr.ac.cr  
Email: fundevi@racsa.co.cr / fundevi@ucr.ac.cr  
Apartado: 129-2100, Guadalupe Costa Rica, C.A.



0000360

03 de febrero, del 2012  
FUNDEVI 0146-2012



MBA. José Moya  
Director OAF  
Universidad de Costa Rica

Estimado señor:

Estamos adjuntando los Estados Financieros preliminares (Balance de Situación Financiera; Estado de Ingresos y Gastos-Mensual; Estado de Ingresos y Gastos-Acumulado y Notas a los Estados Financieros), al 31 de diciembre de 2011, los cuales están sujetos a revisión final por la Auditoría Externa.

Cordialmente,




Lic. Roberto Guillén Pacheco  
Delegado Ejecutivo


RGP/mpp

Cc: Dra. Yamileth González, Rectora UCR  
Sres. Consejo Universitario UCR  
Lic. José Luis Tijerino- OAF

ACTIVO		<u>9,294,179,754</u>		100.00%
<b>Activos Corrientes</b>	Nota	<u>7,511,754,773</u>	<u>100.00%</u>	<u>80.82%</u>
Caja y Bancos		1,402,513,931	18.67%	
Inversiones	1	5,482,455,742	72.99%	
Intereses por Cobrar	1	65,461,461	0.87%	
Cuentas por Cobrar		561,323,639	7.47%	
Cuentas por Cobrar a Proyectos - Tipo A	2	4,168,082		
Cuentas por Cobrar a Proyectos - Tipo B	2	15,056,204		
Cuentas por Cobrar a Proyectos - Tipo C	2	0		
Garantías de proyectos	3	65,209,603		
Otras Cuentas por Cobrar	4	0		
Cuentas por Cobrar Sobregiro Proyectos	5	477,647,406		
Estimación para incobrables	6	757,657		
<b>Activos no Corrientes</b>		<u>1,771,781,007</u>	<u>18.84%</u>	<u>19.06%</u>
Terrenos	7	116,806,071	6.59%	
Edificios	7	170,165,871		
- Depreciación Acumulada-Edificios	8	-38,866,020		
Edificio Neto		131,299,851	7.41%	
Mobiliario y Equipo de Oficina	7	47,927,182		
- Depreciación Acumulada-Mob.y Equipo de Oficina	8	-25,575,896		
Mobiliario y Equipo de Oficina Neto		22,351,286	1.26%	
Equipo de Cómputo	7	99,881,560		
- Depreciación Acumulada-Equipo de Cómputo	8	-49,698,781		
Equipo de Cómputo Neto		50,182,779	2.83%	
Equipo de fibra óptica	7	5,529,834		
- Depreciación Acumulada-Equipo de Cómputo	8	-5,529,834		
Equipo de fibra óptica Neto		0	0.00%	
Vehículos	7	25,909,800		
- Depreciación Acumulada-Vehículos	8	-12,803,629		
Vehículos Netos		13,106,171	0.74%	
Propiedades de Inversión	7	0	0.00%	
Cuenta por Cobrar a Largo Plazo	7	1,438,034,849	81.16%	
<b>Otros activos</b>	9	<u>10,643,974</u>	<u>100.00%</u>	<u>0.11%</u>
		<u>10,643,974</u>	<u>100.00%</u>	<u>0.11%</u>
<b>PASIVO Y PATRIMONIO</b>		<u>9,294,179,754</u>		100.00%
<b>PASIVO</b>				96.41%
<b>Pasivos Corrientes</b>		<u>7,790,290,279</u>	<u>100.34%</u>	
Saldos de Cuentas de los Proyectos de Vinculación	10	5,585,848,380	71.70%	
Saldos de Cuentas de los Proyectos Institucionales	11	319,386,272	4.10%	
Saldos de Cuentas de los Proyectos Complementarios	12	500,241,461	6.42%	
Saldos de Cuentas de los Proyectos de Fomento	13	-26,340,323		
Cuentas por Pagar		932,690,512.31	11.97%	
Cuentas por Pagar Proyectos	14	581,416,972		
Cuentas por Pagar F.D.I.	14	282,902,007		
Otras Cuentas por Pagar	15	68,371,534		
Ingresos Diferidos	16	14,182,137	0.18%	
Gastos Acumulados	17	380,584,358	4.89%	
Provisiones	18	83,697,482	1.07%	
<b>Pasivos no Corrientes</b>		<u>1,170,135,317</u>	<u>36.10%</u>	
Operación del Banco Popular	19	422,400,512	36.10%	
Operación del Banco Nacional de Costa Rica	19	747,734,805		
<b>PATRIMONIO</b>		<u>333,754,157</u>	<u>100.00%</u>	3.59%
Fondo Donado		8,000	0.00%	
Capitalización de Activos		333,746,157	100.00%	
Resultados Operativos Acumulados		0		

  
Aprobado por:  
Lic. Roberto Guillén Pacheco  
Delegado Ejecutivo

  
Revisado por:  
Marcela Calderón Morales  
Jefe de Control Interno

  
Hecho por:  
CPI. Junior Noguera Vega  
Contador



Fundación de la Universidad de Costa Rica para la Investigación  
Estado de Ingresos y Gastos-Mensual  
Del 1 al 31 de Diciembre del 2011  
(en colones)

<i>Detalle de la cuenta</i>		<i>Monto Total</i>
<b>Ingresos de Operación</b>		<b>62,036,161</b>
Servicios de Administración de Fondos	47,476,122	
Otros	14,560,038	
Alquileres	-	
Comisiones por Tarjeta Crédito VISA-Fundevi	-	
Otros	14,560,038	
<b>Gastos de Operación</b>		<b>62,036,161</b>
Sueldos al Personal Permanente	21,929,663	
Cuotas Patronales	8,406,370	
Servicios Personales	1,646,495	
Servicios No Personales	5,234,887	
Materiales y Suministros	622,548	
Adquisición de Activos - Gastos de Capital	180,800	
Amortización Infraestructura Fundevi-Oficina	24,015,398	
<b>Utilidad de Operación</b>		<b>-</b>
<b>Ingresos Financieros</b>		<b>91,120,826</b>
Intereses Ganados	5,986,184	
Intereses por Inversiones	18,187,636	
Intereses por Sobregiro Proyectos	916,961	
Diferencial Cambiario	66,030,045	
Otros Ingresos Financieros	-	
<b>Gastos Financieros</b>		<b>47,503,169</b>
Intereses, Comisiones Bancarias, Costo Adm. y Financiero	7,054,443	
Diferencial Cambiario	40,448,726	
Otros gastos financieros	-	
<b>Utilidad Financiera</b>		<b>43,617,656</b>
<b>Resultado del Ejercicio antes Proy. Inst. UCR</b>		<b>43,617,656</b>
Aportes a Proyectos de Desarrollo U.C.R.		<b>43,617,656</b>
<b>Resultado del ejercicio despues de apoyo a proyectos de desarrollo U.C.R.</b>		<b>0.00</b>

Aprobado por:  
Lic. Roberto Guillén Pacheco  
Delegado Ejecutivo

Revisado por:  
Marcela Calderón Morales  
Jefe de Control Interno

Hecho por:  
CPI. Junior Noguera Vega  
Contador



Fundación de la Universidad de Costa Rica para la Investigación  
Estado de Ingresos y Gastos-Acumulado  
Del 1 de Enero al 31 de Diciembre del 2011  
(en colones)

Detalle de la cuenta		Monto Total
<b>Ingresos de Operación</b>		<b>473,520,782</b>
Servicios de Administración de Fondos	423,281,861	
Otros	50,238,921	
Alquileres	-	
Comisiones por Tarjeta Crédito VISA-Fundevi	-	
Otros	50,238,921	
<b>Gastos de Operación</b>		<b>473,520,782</b>
Sueldos al Personal Permanente	264,519,468	
Cuotas Patronales	107,694,122	
Servicios Personales	20,726,940	
Servicios No Personales	67,512,156	
Materiales y Suministros	11,165,191	
Adquisición de Activos - Gastos de Capital	1,902,905	
Amortización Infraestructura Fundevi-Oficina	0	
<b>Utilidad de Operación</b>		<b>-</b>
<b>Ingresos Financieros</b>		<b>665,035,772</b>
Intereses Ganados	75,862,125	
Intereses por Sobregiro Proyectos	3,486,088	
Intereses por Inversiones	210,555,858	
Diferencial Cambiario	375,038,593	
Otros Ingresos Financieros	93,108	
<b>Gastos Financieros</b>		<b>458,100,930</b>
Intereses, Comisiones Bancarias, Costo Adm. y Financiero	76,361,109	
Diferencial Cambiario	381,739,821	
Otros gastos financieros	-	
<b>Utilidad Financiera</b>		<b>206,934,842</b>
<b>Resultado del Ejercicio antes Proy. Inst. UCR</b>		<b>206,934,842</b>
<b>Aporte a Proyectos de Desarrollo - U.C.R.</b>		<b>206,934,842</b>
<b>Resultado del Ejercicio despues de Apoyo a Proyectos de Desarrollo - U.C.R.</b>		<b>(0.0)</b>

Aprobado por:  
Lic. Roberto Guillén Pacheco  
Delegado Ejecutivo

Revisado por:  
Marcela Calderón Morales  
Jefe de Control Interno

Hecho por:  
CPI. Junior Noguera Vega  
Contador

NOTA #1

Resumen de Inversiones		
Total de Inversiones en Puestos		5,407,654,881.09
Total de Descuentos por Inversiones		-3,874,396.76
Total de Primas por Inversiones		78,675,258.09
Total por Inversiones		5,482,455,742.42
Total de Intereses Acumulados por Inversiones		210,555,857.97
Total Neto por Inversiones e Intereses		5,693,011,600.39
Ingresos por Inversiones	Monto	Porcentaje
Ingresos acumulados del año generados por las inversiones	210,555,857.97	11.52%

Principales de Inversiones

Inversiones Totales (Dólares y Colones)						
	A la vista	Corto plazo	Largo plazo	Garantías	Total	Porcentaje
B.N.C.R.	956,619,724.70	145,789,483.36	1,603,720,000.00	0.00	2,706,129,208.06	50.04%
I.N.S.	365,904,967.38	0.00	959,712,000.00	0.00	1,325,616,967.38	24.51%
POPULAR	0.00	607,599,999.97	116,616,000.00	0.00	724,215,999.97	13.39%
B.C.R.	308,376,171.78	343,316,533.90	0.00	0.00	651,692,705.68	12.05%
TOTAL FACIAL	1,630,900,863.86	1,096,706,017.23	2,680,048,000.00	0.00	5,407,654,881.09	100%
DESCUENTOS					-3,874,396.76	
PRIMAS					78,675,258.09	
TOTALES	1,630,900,863.86	1,096,706,017.23	2,680,048,000.00	0.00	5,482,455,742.42	88%

Inversiones en Colones						
	A la vista	Corto plazo	Largo plazo	Garantías	Total	Porcentaje
B.N.C.R.	620,871,089.17	42,896,013.15	742,000,000.00	0.00	1,405,767,102.32	60.91%
I.N.S.	344,536,251.61	0.00	453,000,000.00	0.00	797,536,251.61	34.56%
POPULAR	0.00	104,500,000.00	0.00	0.00	104,500,000.00	4.53%
B.C.R.	0.00	0.00	0.00	0.00	0.00	0.00%
TOTALES	965,407,340.78	147,396,013.15	1,195,000,000.00	0.00	2,307,803,353.93	100%

Inversiones en Dólares (expresado en colones)						
	A la vista	Corto plazo	Largo plazo	Garantías	Total	Porcentaje
B.N.C.R.	335,748,635.53	102,893,470.21	861,720,000.00	0.00	1,300,362,105.74	41.95%
I.N.S.	21,368,715.77	0.00	506,712,000.00	0.00	528,080,715.77	17.04%
POPULAR	0.00	503,099,999.97	116,616,000.00	0.00	619,715,999.97	19.99%
B.C.R.	308,376,171.78	343,316,533.90	0.00	0.00	651,692,705.68	21.02%
TOTALES	665,493,523.08	949,310,004.08	1,485,048,000.00	0.00	3,099,851,527.16	100%

Inversiones en Dólares						
	A la vista	Corto plazo	Largo plazo	Garantías	Total	Porcentaje
B.N.C.R.	650,675.65	199,405.95	1,670,000.00	0.00	2,520,081.60	41.95%
I.N.S.	41,412.24	0.00	982,000.00	0.00	1,023,412.24	17.04%
POPULAR	0.00	975,000.00	226,000.00	0.00	1,201,000.00	19.99%
B.C.R.	597,628.24	665,342.12	0.00	0.00	1,262,970.36	21.02%
TOTALES	1,289,716.13	1,839,748.07	2,878,000.00	0.00	6,007,464.20	100%

Intereses por cobrar de inversiones

Intereses Totales (Dólares y Colones)						
	A la vista	Corto plazo	Largo plazo	Garantías	Total	Porcentaje
B.N.C.R.	0.00	406,716.10	36,079,464.18	0.00	36,486,180.28	55.74%
I.N.S.	0.00	0.00	24,322,072.03	0.00	24,322,072.03	37.15%
POPULAR	0.00	382,813.27	3,924,386.32	0.00	4,307,199.59	6.58%
B.C.R.	0.00	346,008.94	0.00	0.00	346,008.94	0.53%
TOTALES	0.00	1,135,538.31	64,325,922.53	0.00	65,461,460.84	100%



**NOTAS A LOS ESTADOS FINANCIEROS**  
Al 31 de Diciembre de 2011

Intereses por Inversiones en Colones						
	A la vista	Corto plazo	Largo plazo	Garantías	Total	Porcentaje
B.N.C.R.	0.00	107,240.03	23,020,288.97	0.00	23,127,529.00	75.58%
I.N.S.	0.00	0.00	7,298,406.56	0.00	7,298,406.56	23.85%
POPULAR	0.00	174,137.71	0.00	0.00	174,137.71	0.57%
B.C.R.	0.00	0.00	0.00	0.00	0.00	0.00%
<b>TOTALES</b>	<b>0.00</b>	<b>281,377.74</b>	<b>30,318,695.53</b>	<b>0.00</b>	<b>30,600,073.27</b>	<b>100%</b>

Intereses por Inversiones en Dólares (expresado en colones)						
	A la vista	Corto plazo	Largo plazo	Garantías	Total	Porcentaje
B.N.C.R.	0.00	299,476.07	13,059,175.21	0.00	13,358,651.28	38.32%
I.N.S.	0.00	0.00	17,023,665.47	0.00	17,023,665.47	48.83%
POPULAR	0.00	208,675.56	3,924,386.32	0.00	4,133,061.88	11.86%
B.C.R.	0.00	346,008.94	0.00	0.00	346,008.94	0.99%
<b>TOTALES</b>	<b>0.00</b>	<b>854,160.57</b>	<b>34,007,227.00</b>	<b>0.00</b>	<b>34,861,387.57</b>	<b>100%</b>

Intereses por Inversiones en Dólares						
	A la vista	Corto plazo	Largo plazo	Garantías	Total	Porcentaje
B.N.C.R.	0.00	580.38	25,308.48	0.00	25,888.86	38.32%
I.N.S.	0.00	0.00	32,991.60	0.00	32,991.60	48.83%
POPULAR	0.00	404.41	7,605.40	0.00	8,009.81	11.86%
B.C.R.	0.00	670.56	0.00	0.00	670.56	0.99%
<b>TOTALES</b>	<b>0.00</b>	<b>1,655.35</b>	<b>65,905.48</b>	<b>0.00</b>	<b>67,560.83</b>	<b>100%</b>

NOTA #2

CUENTAS POR COBRAR CATEGORIA A	
Planillas Extraordinarias Proyectos	0.01
Roberto Guillén Pacheco	4,168,081.92
Banco Nacional De Costa Rica	0.01
<b>TOTAL CUENTAS POR COBRAR CATEGORIA A</b>	<b>4,168,081.94</b>

CUENTAS POR COBRAR CATEGORIA B	
O.A.F. Devolucion F.D.I.	11,122,332.01
Consortio Comercial V&R	2,957,360.16
A.S.E.F.U.N.	955,512.02
INSTITUTO NACIONAL TECNOLOGIA AGRO	21,000.00
<b>TOTAL CUENTAS POR COBRAR CATEGORIA B</b>	<b>15,056,204.19</b>

CUENTAS POR COBRAR CATEGORIA C	
<b>TOTAL CUENTAS POR COBRAR CATEGORÍA C</b>	<b>0.00</b>

NOTA #3

GARANTÍAS DE PROYECTOS	
Inversiones por Garantías € BNCR	50,351,971.00
Inversiones por Garantías \$ BNCR	14,857,631.76
<b>TOTAL GARANTÍAS DE PROYECTOS</b>	<b>65,209,602.76</b>

NOTA #4

CUENTAS POR COBRAR CATEGORÍA OTROS	
BNCR-Valores	0.00
Popular-Valores	0.00
Proyectos (Notas Débito)	0.00
<b>TOTAL CUENTAS POR COBRAR CATEGORÍA OTROS</b>	<b>0.00</b>

NOTA #5

ESTADO DE LOS SOBREGIROS DE PROYECTOS				
Numero	Nombre	Principal Financiado	Intereses por Cobrar	Total Financiado
<b>Proyectos de Vinculación</b>				
2575-03	CNA-CATTECU (CENTRO DE CAPACITACION Y TR	220,585,603.68	3,513,719.34	224,099,323.02
1015-02	ENDOFENOTIPOS BIPOLARES EN AISLAMIENTOS	61,974,365.76	4,066,902.29	66,041,268.05
2487-01	UNIÓN EUROPEA-ARRECIFES	14,660,318.52	182,949.27	14,843,267.79
0041-00	VENTA DE SERVICIOS, LAB. ENS. BIOLOGICOS	8,939,317.96	2,020,098.27	10,959,416.23
0228-00	CURSO DE CONVERSACION INGLES Y FRACESA	9,675,355.37	67,435.54	9,742,790.91
1908-00	VINCULACION CON EL SECTOR EXPORTADOR MED	8,342,120.68	1,332,538.61	9,674,659.29
2251-00	SERVICIOS ODONTOLOGICOS EXTERNOS	6,421,645.53	846,185.06	7,267,830.59
1098-03	TIENDA JARDIN BOTANICO LANKESTER	4,000,615.78	1,056,488.88	5,057,104.66
2644-01	PLAN REGULADOR RURAL CANTONAL DE GARABIT	5,000,000.00	28,493.15	5,028,493.15
2639-01	MEJORAMIENTO DEL ACCESO A ENERGIAS	4,535,928.96	0.00	4,535,928.96
2422-01	REORDENAMIENTO TERRITORIAL EN COSTA RICA	4,030,754.64	0.01	4,030,754.65
2416-01	AUMENTO EN LA COOPERACION CIENTIFICA ENT	3,560,704.44	68,598.59	3,629,303.03
2105-01	EXPOSICION PERMANENTE DE LA EDICION COST	3,287,289.46	0.00	3,287,289.46
0221-00	LAB. DE ANALISIS Y ASESORIA FARMACEUTICA	3,106,501.17	25,521.68	3,132,022.85
0330-00	PROCAPEX	2,681,989.95	117,251.57	2,799,241.52
2278-01	REDUCCION VULNERABILIDAD INFRAESTRUCTURA	2,577,140.70	27,536.57	2,604,677.27
1472-00	CLINICA DE DIAGNOSTICO Y CAPACITACION EM	2,367,250.83	183,509.63	2,550,760.46
2607-01	INCON 2012 CONFERENCIA INTERNACIONAL D	2,492,500.00	25,744.45	2,518,244.45
2365-00	CARACTERIZACION Y APLICACION DE SENSORES	2,012,963.87	83,426.29	2,096,390.16
2531-02	GENES DE SUSCEPTIBILIDAD A LA ESQUIZOFRE	2,056,915.32	3,778.49	2,060,693.81
2594-01	CREANDO RELACIONES ENTRE EUROPA Y CENTRO	1,923,648.00	26,693.63	1,950,341.63
2581-02	PROGRAMA DE AGRONEGOCIOS (FAO)	1,911,934.80	11,874.74	1,923,809.54
2603-01	CONOCIMIENTO INCLUSIÓN Y DESARROLL	1,828,106.40	24,738.36	1,852,844.76
2558-01	PROGRAMA MARCO INTERUNIVERSITARIO PARA	1,401,901.56	0.00	1,401,901.56
2636-01	FORTALECIMIENTO Y REORDENAMIENTO	741,054.50	7,323.97	748,378.47
1712-00	METEOROLOGIA Y ACTIVIDADES AGRICOLAS	449,836.61	36,667.85	486,504.46
1970-00	ORGANIZACION Y FOMENTO DE GRUPO RAQAL-CO	0.01	0.00	0.01
<b>Total proyectos de Vinculación</b>		<b>382,616,955.85</b>	<b>13,848,323.60</b>	<b>396,465,279.45</b>
<b>Proyectos Institucionales (8000)</b>				
8000-60	CONTINGENCIA CAMBIARIA	80,974,834.34	0.00	80,974,834.34
8600-02	SEGUNDO PISO EDIFICIO (CICAP)	190,238.88	0.00	190,238.88
8000-42	PREMIO IDEAS INNOVADORAS	17,053.80	0.00	17,053.80
<b>Total proyectos Institucionales</b>		<b>81,182,127.02</b>	<b>0.00</b>	<b>81,182,127.02</b>
<b>Proyectos Complementarios (9000)</b>				
		0.00	0.00	0.00
<b>Total proyectos Complementarios</b>		<b>0.00</b>	<b>0.00</b>	<b>0.00</b>
<b>Total proyectos Sobregirados</b>		<b>463,799,082.87</b>	<b>13,848,323.60</b>	<b>477,647,406.47</b>

NOTA #7

CEDULA DE ACTIVOS FIJOS		
Descripción del activo	Monto Contabilidad	Monto Auxiliar
Terrenos	116,806,071.05	116,806,071.05
Edificios	170,165,870.90	170,165,870.90
Fibra Optica	5,529,833.82	5,529,833.82
Mobiliario y Equipo de Oficina	47,927,182.12	47,927,182.12
Equipo de Cómputo	99,881,559.55	99,881,559.55
Vehículos	25,909,800.00	25,909,800.00
<b>Total de Activos</b>	<b>466,220,317.44</b>	<b>466,220,317.44</b>
<b>PROPIEDADES DE INVERSION</b>		
Edificio Policromia (1° piso)		0.00
<b>Total de Propiedades de Inversión</b>		<b>0.00</b>



**NOTAS A LOS ESTADOS FINANCIEROS**  
Al 31 de Diciembre de 2011

<b>CUENTAS POR COBRAR L.P.</b>	
Operación Centro de Idiomas	422,400,511.64
CICAP (2° Piso Edificio Policromía)	373,867,397.55
CISCO (3° Piso Edificio Policromía)	373,867,397.55
FUNDEVI (1° Piso Edificio Policromía)	267,899,542.59
<b>Total de Cuentas por Cobrar a L.P.</b>	<b>1,438,034,849.33</b>
<b>TOTAL ACTIVOS FIJOS</b>	<b>1,904,255,166.77</b>

**NOTA #8**

<b>CEDULA DE DEPRECIACION ACTIVOS</b>			
Nombre Activo	Depreciación acumulada Al 30 de Noviembre del 2011	Depreciación mensual Diciembre	Depreciación acumulada Diciembre
Edificios	38,192,744.25	673,275.72	38,866,019.97
Fibra Óptica	5,529,833.82	0.00	5,529,833.82
Mobiliario y equipo	25,226,251.08	349,644.72	25,575,895.80
Equipo de cómputo	48,355,568.88	1,343,212.04	49,698,780.92
Vehículos	12,658,396.16	145,233.11	12,803,629.27
<b>Total de Activos</b>			<b>132,474,159.78</b>

**NOTA #9**

<b>OTROS ACTIVOS</b>	<b>Monto</b>
Dep. Garantía I.C.E.	403,261.60
Dep. Garantía Radio Mensajes	22,000.00
Formularios Standar C.R. S.A. (cheques)	2,403,328.25
Inversiones Infraestructura FUNDEVI	-
<b>Subtotal de Otros Activos</b>	<b>2,828,589.85</b>
<b>GASTOS DIFERIDOS</b>	<b>Monto</b>
Póliza de robo	3,510.01
Póliza de vehículo	7,081.37
Póliza de vehículo	68,782.15
Póliza de incendio (FUNDEVI)	555,900.05
Póliza de vehículo Subaru Forester	379,787.50
Poliza de moto Yamaha	123,697.60
Poliza riesgos del trabajo INS	5,977,062.00
<b>Total de gastos diferidos</b>	<b>7,815,384.04</b>
<b>Total de Otros Activos</b>	<b>10,643,973.89</b>

**NOTA #10**

<b>SALDOS DE CUENTAS DE PROYECTOS DE VINCULACION</b>	<b>Monto</b>
Ingresos	14,054,084,961.76
Gastos	-7,482,401,214.75
Gastos Prepagados	-25,196,316.11
Caja Chica	-53,177,965.63
Servicio Administrativo de Fondos	-434,516,574.41
Transferencias y/o Donaciones	-1,777,786,855.53
Efectivo en Bancos	-10,483,547.63
Intereses Sobregiro x Cobrar	-13,896,136.61
Aportes Fondo Institucional U.C.R.	-678,046,111.71
Fondos de Trabajo en Bancos	0.00
Ingresos por transferencias y otros	1,630,627,061.63
Facturas Por Cobrar Proy. Vinculacion	-0.01
Garantías Cumplimiento-Participacion	-19,824,200.00
<b>Subtotal Saldo de Cuentas de los Proyectos de Vinculación</b>	<b>5,189,383,101.00</b>
Sobregiros de los proyectos	396,465,279.45
<b>Saldo Total de Proyectos</b>	<b>5,585,848,380.45</b>

NOTA #11

SALDOS DE CUENTAS DE PROYECTOS INSTITUCIONALES	Monto
Ingresos de proyectos institucionales	447,449,153.05
Gastos de proyectos institucionales	-190,998,423.18
Gastos pre-pagados de proyectos institucionales	0.00
Caja chica de proyectos institucionales	0.00
Gastos directos de administración proyectos institucionales	-3,548,715.36
Transferencias de fondos	-665,172,040.99
Efectivo en bancos	0.00
Ingresos Transferencias y Otros	650,474,171.02
<b>Subtotal Saldo de Cuentas de los Proyectos Institucionales</b>	<b>238,204,144.54</b>
Sobregiros de los proyectos	81,182,127.02
<b>Saldo Total de Proyectos Institucionales</b>	<b>319,386,271.56</b>

NOTA #12

SALDOS DE CUENTAS DE LOS PROYECTOS COMPLEMENTARIOS	Monto
Ingresos de proyectos complementarios	927,114,278.73
Gastos de proyectos complementarios	-422,528,376.00
Gastos pre-pagados de proyectos complementarios	0.00
Caja chica de proyectos complementarios	-249,707.24
Gastos directos de administración de proyectos complementarios	-26,507,255.94
Transferencias y/o donaciones de proyectos complementarios	-7,190,216.76
Efectivo en bancos de proyectos complementarios	0.00
Sobregiros por pagar de proyectos complementarios	0.26
Ingresos por Transferencias y Otros	29,602,738.11
Facturas Por Cobrar Proy. 9000	-0.01
<b>Subtotal Saldo de Cuentas de los Proyectos Complementarios</b>	<b>500,241,461.15</b>
Sobregiros de los proyectos	0.00
<b>SALDO TOTAL DE PROYECTOS COMPLEMENTARIOS</b>	<b>500,241,461.15</b>

NOTA #13

SALDOS DE CUENTAS DE LOS PROYECTOS DE FOMENTO	Monto
Ingresos de Proyectos de Fomento	216,938,796.92
Gastos de Proyectos de Fomento	-228,852,200.87
Transferencias y/o donaciones de Proyectos de Fomento	-40,000,000.00
Ingresos por Transferencias y Otros	25,573,080.78
<b>SALDO TOTAL DE PROYECTOS DE FOMENTO</b>	<b>-26,340,323.17</b>

NOTA #14

CUENTAS POR PAGAR PROYECTOS Y F.D.I.	
Depósitos Acreditar Proyectos (€)	469,574,828.73
Depósitos Acreditar Proyectos (\$)	109,580,163.96
Proyecto No. 1142	2,261,978.88
Lenguas Modernas P-228	-
Proyecto 1894-01 Musica	-
Cuenta Por Pagar De Proyectos	-
<b>Sub-total cuentas por pagar proyectos</b>	<b>581,416,971.57</b>
F.D.I. Universidad de Costa Rica	282,902,007.16
<b>TOTAL CUENTAS POR PAGAR PROYECTOS Y F.D.I.</b>	<b>864,318,978.73</b>

NOTA #15

OTRAS CUENTAS POR PAGAR	
CUENTAS POR PAGAR EMPRESAS	17,083,235.93
OTRAS CUENTAS POR PAGAR	79,363.00
CUENTAS POR PAGAR - EMBARGOS	39,940.30
CHEQUES NULOS	37,845,957.86

GARANTIAS DE ARRENDAMIENTOS	16,828,475.07
IMPUESTO SOBRE VENTAS POR PAGAR	-5,194,709.30
<b>Total Otras Cuentas por Pagar</b>	<b>68,371,533.58</b>

NOTA #16

INGRESOS DIFERIDOS	
INTERESES POR SOBREGIRO	14,182,136.61
<b>TOTAL INGRESOS DIFERIDOS</b>	<b>14,182,136.61</b>

NOTA #17

**GASTOS ACUMULADOS**

<b>CUOTAS OBRERAS</b>	
<b>Colones</b>	
INVALIDEZ, VEJEZ Y MUERTE OBRERO.	1,719,294.31
ENFERMEDAD Y MATERNIDAD OBRERO.	3,229,444.98
<b>Dólares</b>	
INVALIDEZ, VEJEZ Y MUERTE OBRERO.	924,309.69
ENFERMEDAD Y MATERNIDAD OBRERO.	448,707.38
<b>SUB-TOTAL CUOTAS OBRERAS</b>	<b>6,321,756.36</b>

<b>CUOTAS PATRONALES</b>	
<b>Colones</b>	
INVALIDEZ, VEJEZ Y MUERTE PATRONO.	4,225,942.19
ENFERMEDAD Y MATERNIDAD PATRONO.	4,930,162.14
<b>Dólares</b>	
INVALIDEZ, VEJEZ Y MUERTE PATRONO.	1,705,393.82
ENFERMEDAD Y MATERNIDAD PATRONO.	907,127.54
<b>SUB-TOTAL CUOTAS PATRONALES</b>	<b>11,768,625.69</b>

<b>OTRAS CUOTAS Y APORTES</b>	
<b>Colones</b>	
APORTE DEL PATRONO AL BANCO POPULAR	442,370.63
CUOTA PATRONAL AL BANCO POPULAR	610,498.81
FONDO DE PENSIONES COMPLEMENTARIAS I.M.A.S.	894,004.11
APORTE DEL TRABAJADOR AL BANCO POPULAR	731,479.93
CUOTA PATRONAL AL I.N.S. POR LTP	1,826,919.59
FONDO DE CAPITALIZACION LABORAL	1,789,788.64
ASIGNACIONES FAMILIARES	5,284,906.51
CAPITALIZACION LABORAL AÑO 1 Y 2	8,969,436.94
	2,157,713.52
<b>Dólares</b>	
APORTE DEL PATRONO AL BANCO POPULAR	46,103.39
CUOTA PATRONAL AL BANCO POPULAR	46,103.39
FONDO DE PENSIONES COMPLEMENTARIAS I.M.A.S.	92,233.94
APORTE DEL TRABAJADOR AL BANCO POPULAR	92,233.94
CUOTA PATRONAL AL I.N.S. POR LTP	168,039.20
FONDO DE CAPITALIZACION LABORAL	184,339.64
ASIGNACIONES FAMILIARES	553,073.55
	921,827.29
<b>SUB-TOTAL OTRAS CUOTAS Y APORTES</b>	<b>24,811,073.02</b>

<b>PROVISIONES</b>	
<b>Colones</b>	
PRESTACIONES LEGALES	184,031,165.15
VACACIONES	86,008,649.57
AGUINALDO	13,994,215.94
<b>Dólares</b>	
AGUINALDO	1,425,439.39
VACACIONES	11,715,821.56

**NOTAS A LOS ESTADOS FINANCIEROS**  
Al 31 de Diciembre de 2011

PRESTACIONES LEGALES	11,975,420.71
POLIZA RIESGOS PROFESIONALES (DOLARES)	3,079,323.12
<b>SUBTOTAL PROVISIONES</b>	<b>312,230,035.44</b>

<b>OTROS</b>	
POLIZA RIESGOS PROFESIONALES	16,474,364.32
A.S.E.F.U.N. (Préstamos)	2,444,801.65
RETENCIONES EN LA FUENTE A EXTRANJEROS	584,721.68
A.S.E.F.U.N. (Ahorro Navideño)	2,173,750.00
A.S.E.F.U.N. (Ahorro 5%)	2,172,760.66
A.S.E.F.U.N. (Ahorro Escolar)	7,352.20
RETENCIONES EN LA FUENTE A NACIONALES	1,595,118.20
<b>SUBTOTAL OTROS</b>	<b>25,452,868.71</b>

<b>TOTAL GENERAL DE GASTOS ACUMULADOS</b>	<b>380,584,359.22</b>
---	-----------------------

**NOTA #18**


PROVISIONES	Monto
CONTINGENCIA OPERACIÓN CENTRO IDIOMA	32,554,605.38
FONDO DE CONTINGENCIA-FUNDEVI OFICINA	41,225,539.42
CONTINGENCIA CAMBIARIA (FUNDEVI OFICINA)	5,499,275.03
DINERO EN TRANSITO (AUTO-SEGURO)	4,418,062.43
RECONOCIMIENTO A COLABORADORES	0.00
<b>SALDO TOTAL DE PROVISIONES</b>	<b>83,697,482.26</b>

**NOTA #19**


PASIVO A LARGO PLAZO	Monto
Préstamo Back to Back (Centro de Idiomas)	422,400,511.63
Hipoteca por pagar (Edificio Policromía)	747,734,805.38
<b>SALDO TOTAL DE PROVISIONES</b>	<b>1,170,135,317.01</b>



Aprubado por:  
**Lic. Roberto Guillén Pacheco**  
Delegado Ejecutivo



Revisado por:  
**Marcela Calderón Morales**  
Jefe de Control Interno



Hecho por:  
**CPI. Junior Noguera Vega**  
Contador